

1 概況（調査産業計） 【令和6年2月分】

【 事業所規模 常用労働者5人以上 】

（1）賃金の動き

常用労働者の1人平均月間現金給与額

現金給与総額	256,007 円	(前年同月比 5.3 % 増)
きまって支給する給与	252,654 円	(前年同月比 4.3 % 増)
所定内給与	237,576 円	(前年同月比 4.7 % 増)

（2）労働時間の動き

常用労働者の1人平均月間実労働時間

総実労働時間	138.9 時間	(前年同月比 3.3 % 増)
所定内労働時間	130.1 時間	(前年同月比 3.4 % 増)
所定外労働時間	8.8 時間	(前年同月比 2.3 % 増)

（3）雇用の動き

調査期間末日現在の常用労働者数

常用労働者数	242,432 人	(前年同月比 0.3 % 増)
--------	-----------	-----------------

【 事業所規模 常用労働者30人以上 】

（1）賃金の動き

常用労働者の1人平均月間現金給与額

現金給与総額	285,421 円	(前年同月比 2.2 % 増)
きまって支給する給与	281,857 円	(前年同月比 1.2 % 増)
所定内給与	262,700 円	(前年同月比 1.8 % 増)

（2）労働時間の動き

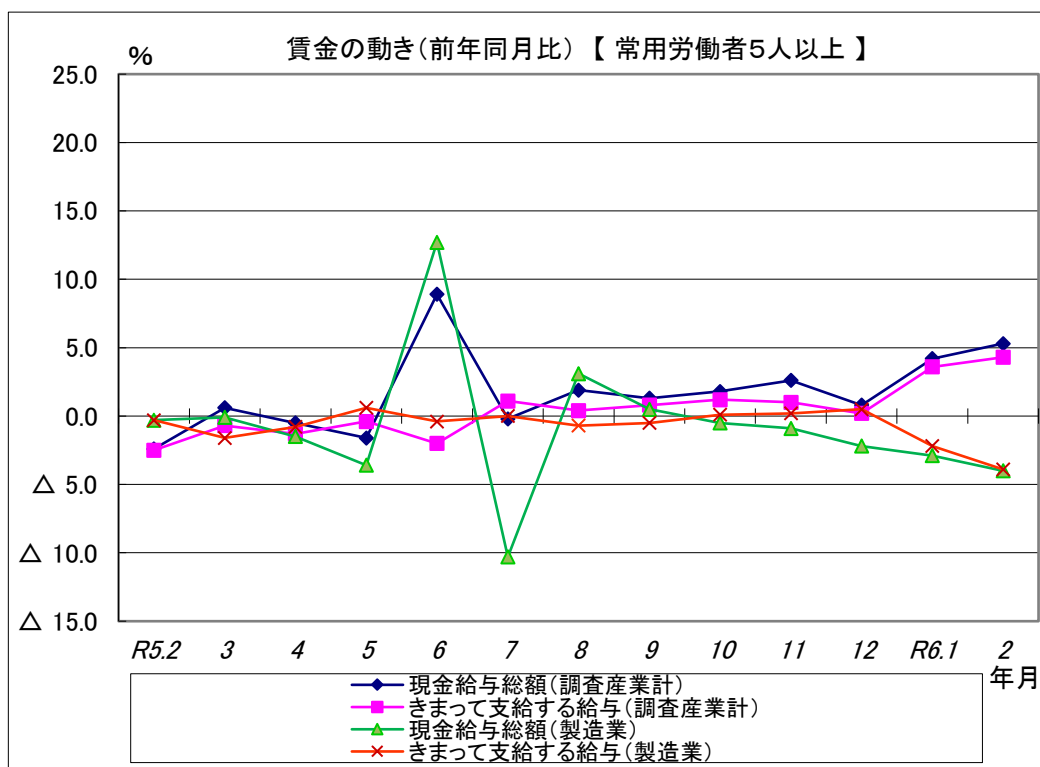
常用労働者の1人平均月間実労働時間

総実労働時間	145.6 時間	(前年同月比 2.7 % 増)
所定内労働時間	135.0 時間	(前年同月比 2.8 % 増)
所定外労働時間	10.6 時間	(前年同月比 1.9 % 増)

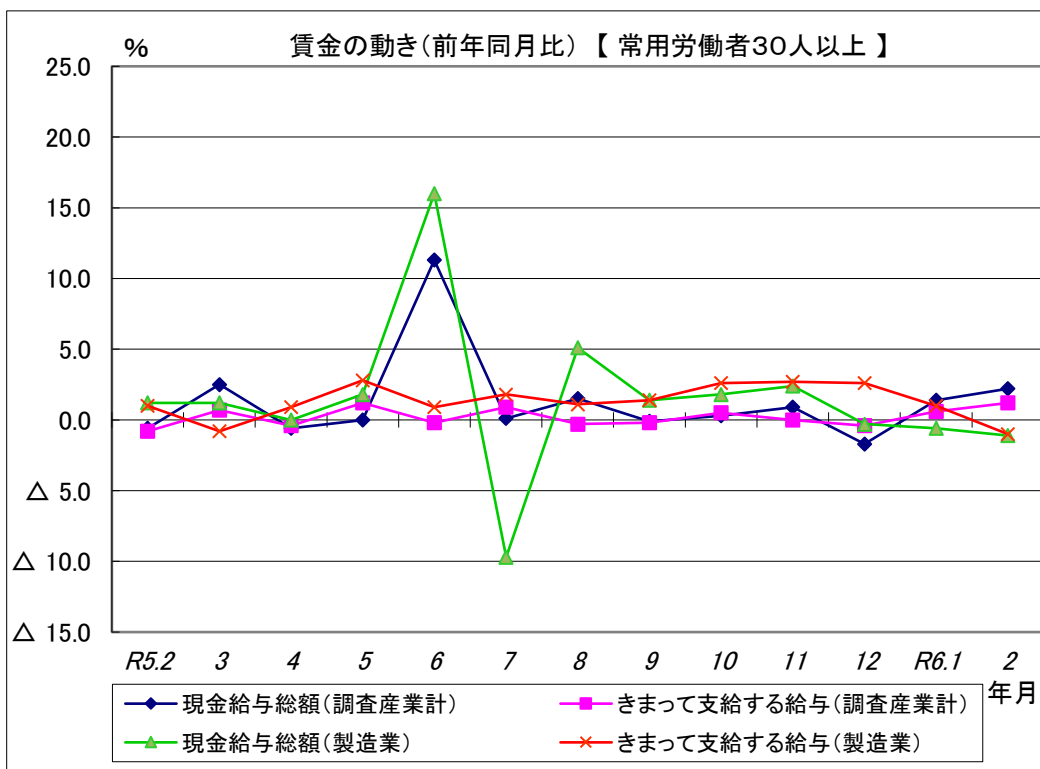
（3）雇用の動き

調査期間末日現在の常用労働者数

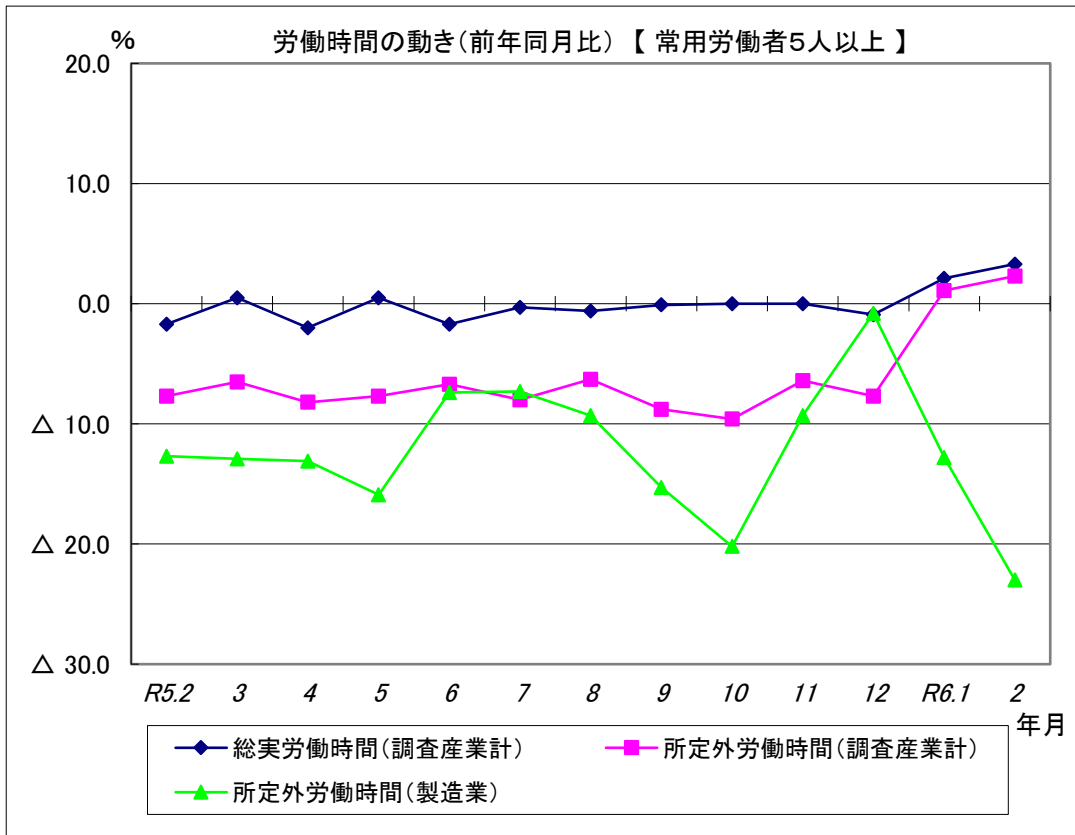
常用労働者数	138,051 人	(前年同月比 0.6 % 減)
--------	-----------	-----------------



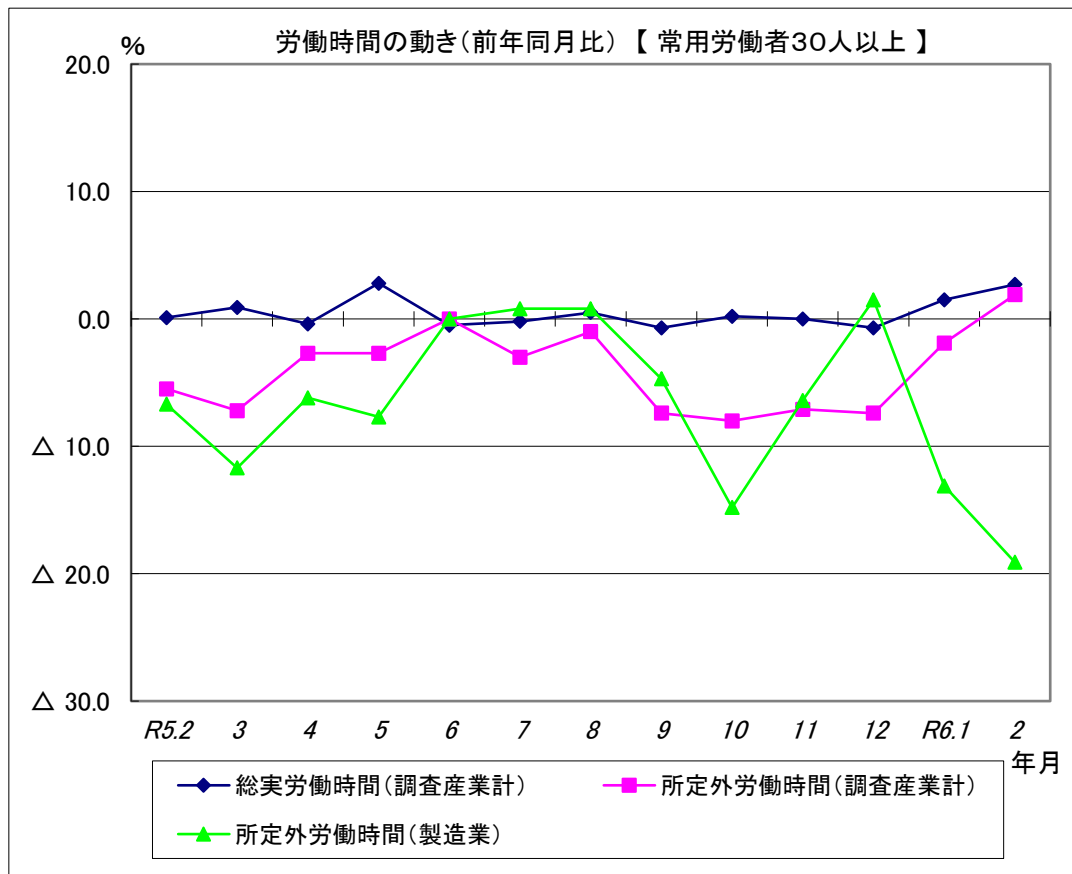
現金給与総額は、調査産業計で前年同月比5.3%増となった。
 うち製造業では、前年同月比4.0%減となった。
 きまって支給する給与は、調査産業計で前年同月比4.3%増となった。
 うち製造業では、前年同月比3.9%減となった。



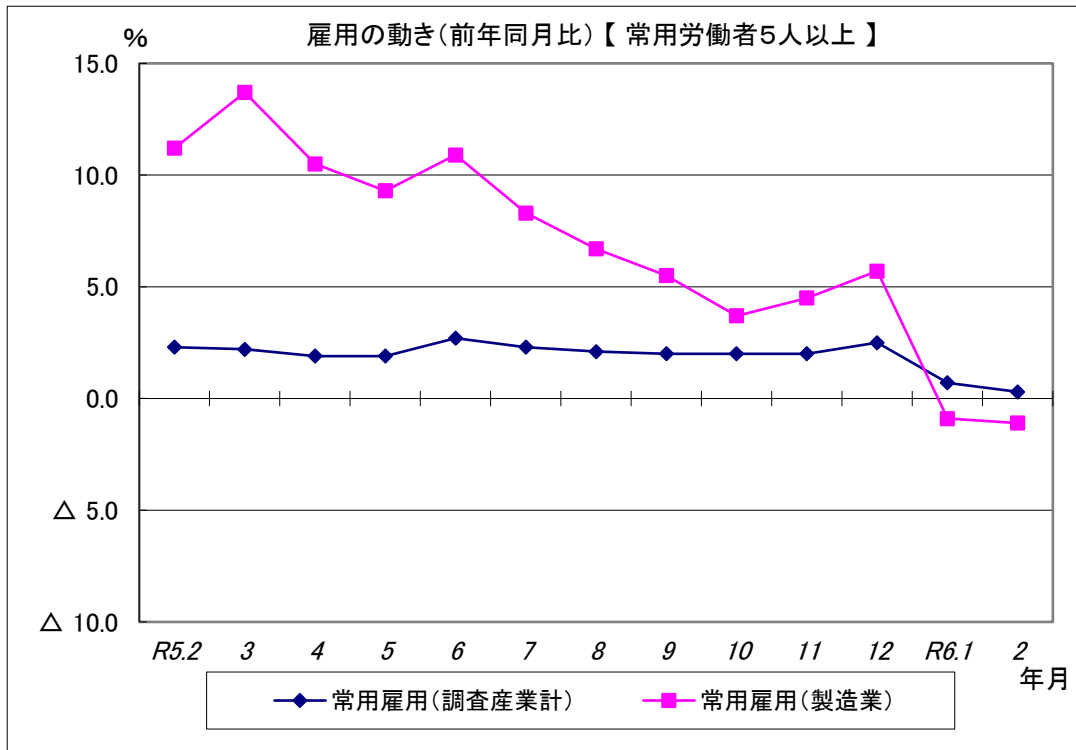
現金給与総額は、調査産業計で前年同月比2.2%増となった。
 うち製造業では、前年同月比1.1%減となった。
 きまって支給する給与は、調査産業計で前年同月比1.2%増となった。
 うち製造業では、前年同月比1.0%減となった。



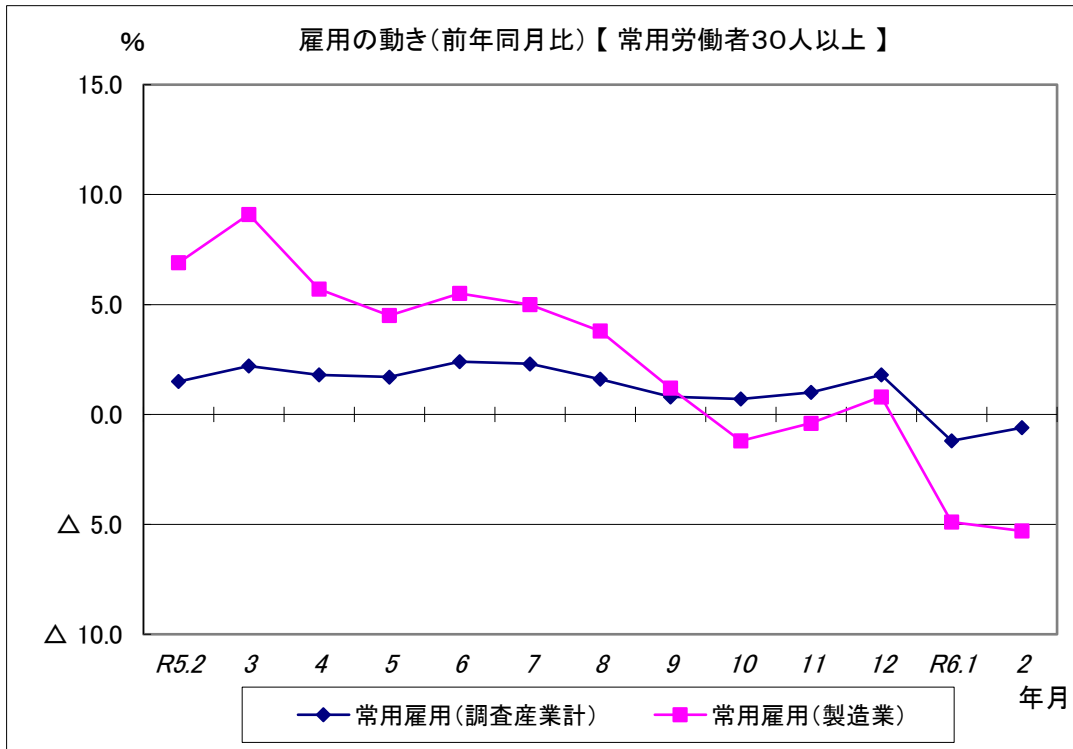
総実労働時間は、調査産業計で前年同月比3.3%増となった。
 所定外労働時間は、調査産業計で前年同月比2.3%増となった。
 うち製造業では、前年同月比23.0%減となった。



総実労働時間は、調査産業計で前年同月比2.7%増となった。
 所定外労働時間は、調査産業計で前年同月比1.9%増となった。
 うち製造業では、前年同月比19.1%減となった。



常用雇用は、調査産業計で前年同月比0.3%増となった。
うち製造業では、前年同月比1.1%減となった。



常用雇用は、調査産業計で前年同月比0.6%減となった。
うち製造業では、前年同月比5.3%減となった。