

1 概況（調査産業計） 【令和6年1月分確報】

【 事業所規模 常用労働者5人以上 】

（1）賃金の動き

常用労働者の1人平均月間現金給与額

現金給与総額	254,287 円	(前年同月比 4.2 % 増)
きまって支給する給与	250,502 円	(前年同月比 3.6 % 増)
所定内給与	236,421 円	(前年同月比 3.4 % 増)

（2）労働時間の動き

常用労働者の1人平均月間実労働時間

総実労働時間	133.0 時間	(前年同月比 2.1 % 増)
所定内労働時間	124.3 時間	(前年同月比 2.1 % 増)
所定外労働時間	8.7 時間	(前年同月比 1.1 % 増)

（3）雇用の動き

調査期間末日現在の常用労働者数

常用労働者数	242,663 人	(前年同月比 0.7 % 増)
--------	-----------	-----------------

【 事業所規模 常用労働者30人以上 】

（1）賃金の動き

常用労働者の1人平均月間現金給与額

現金給与総額	283,857 円	(前年同月比 1.4 % 増)
きまって支給する給与	280,032 円	(前年同月比 0.6 % 増)
所定内給与	262,729 円	(前年同月比 0.7 % 増)

（2）労働時間の動き

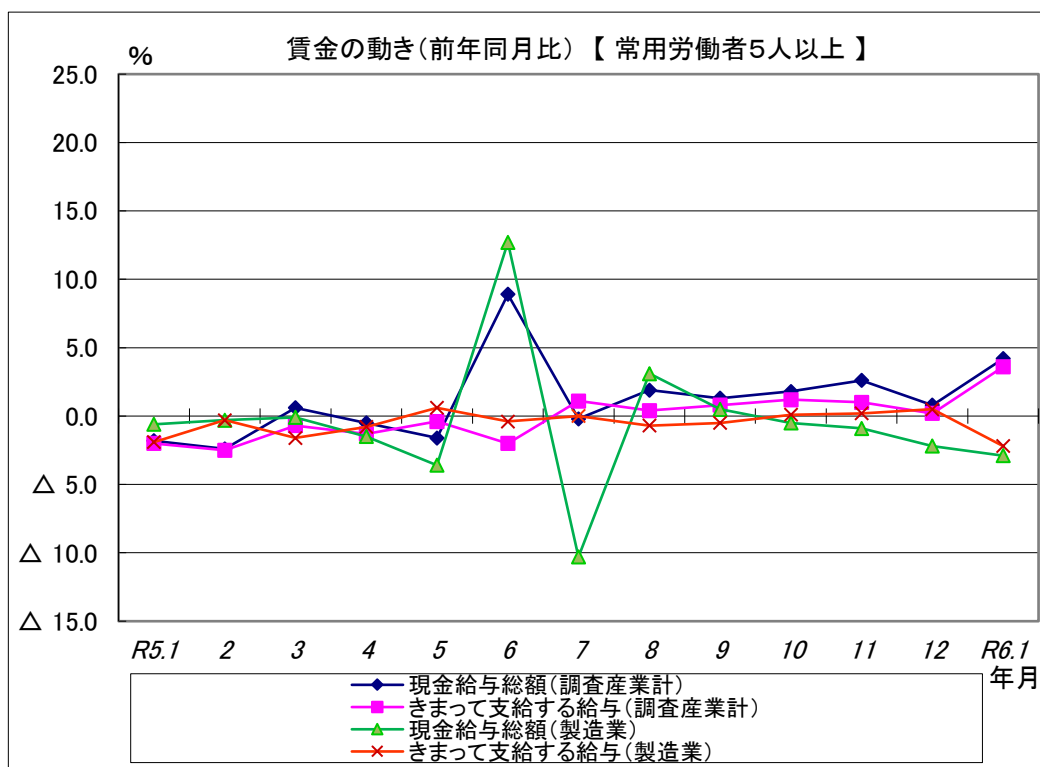
常用労働者の1人平均月間実労働時間

総実労働時間	140.6 時間	(前年同月比 1.5 % 増)
所定内労働時間	130.4 時間	(前年同月比 1.8 % 増)
所定外労働時間	10.2 時間	(前年同月比 1.9 % 減)

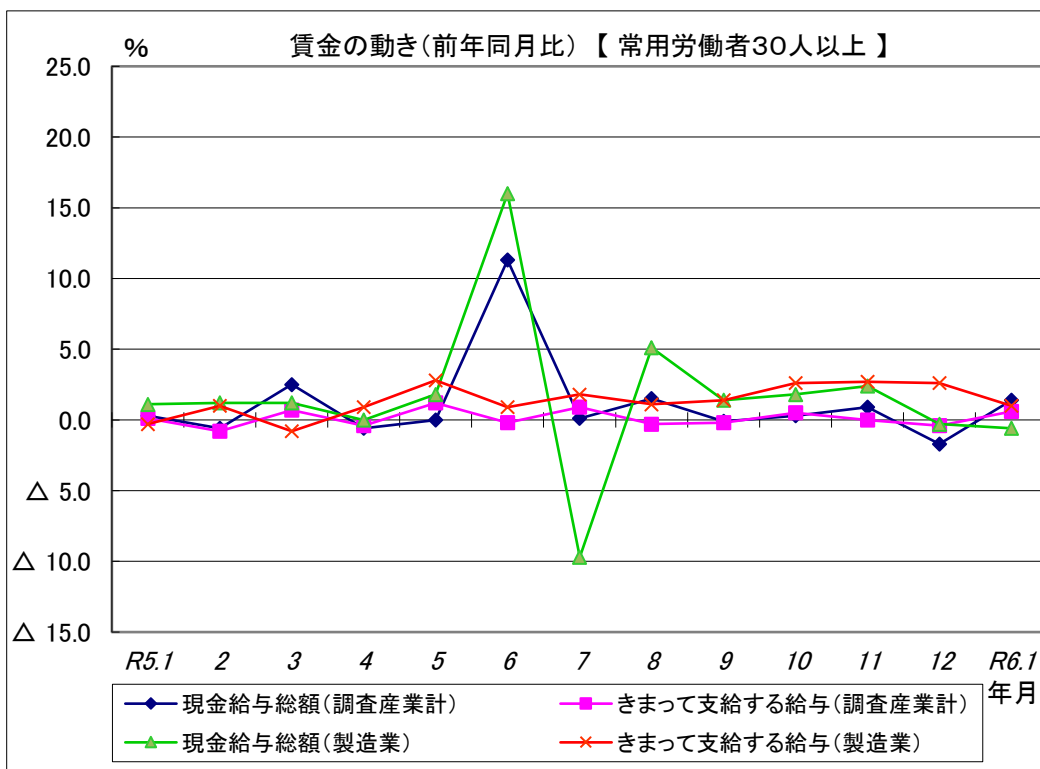
（3）雇用の動き

調査期間末日現在の常用労働者数

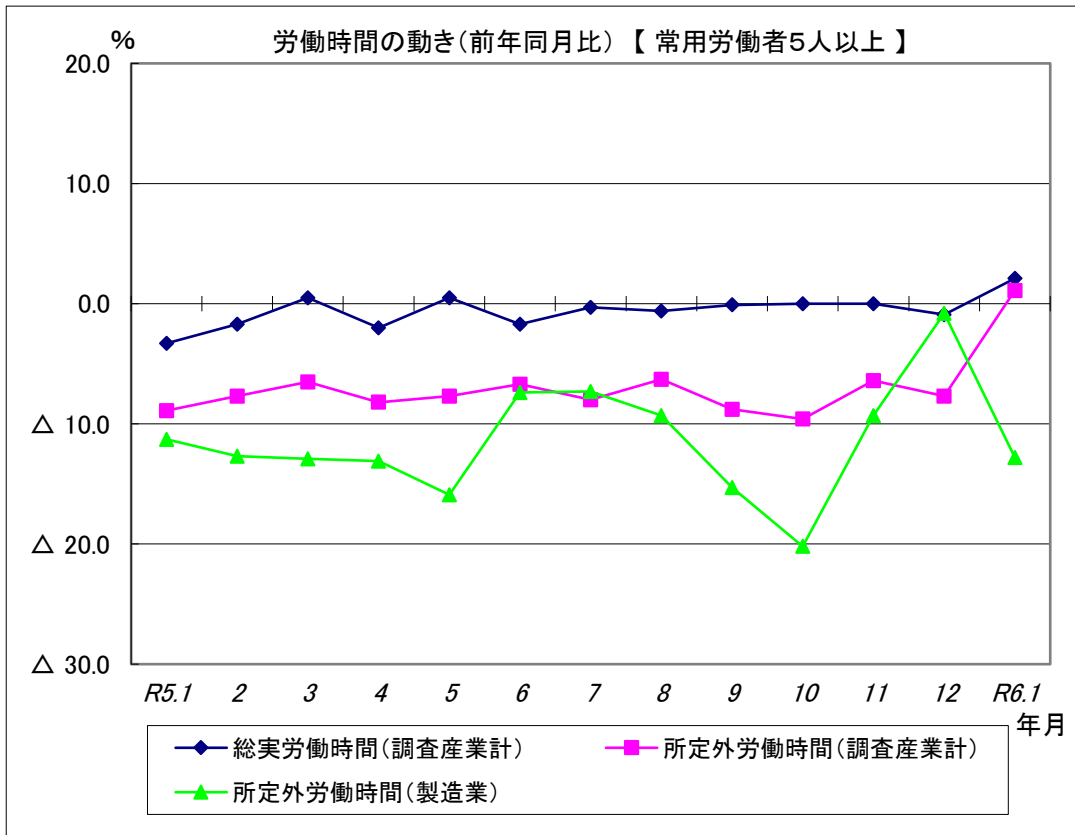
常用労働者数	137,508 人	(前年同月比 1.2 % 減)
--------	-----------	-----------------



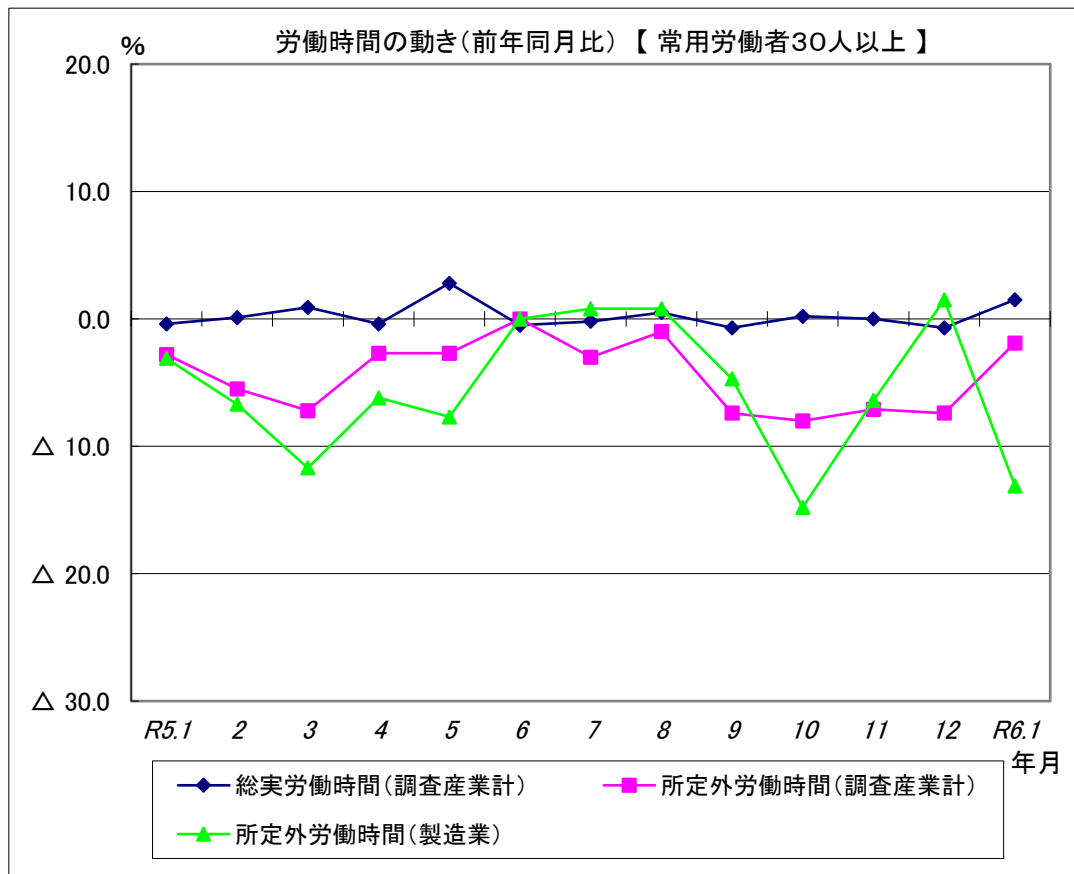
現金給与総額は、調査産業計で前年同月比4.2%増となった。
 うち製造業では、前年同月比2.9%減となった。
 きまって支給する給与は、調査産業計で前年同月比3.6%増となった。
 うち製造業では、前年同月比2.2%減となった。



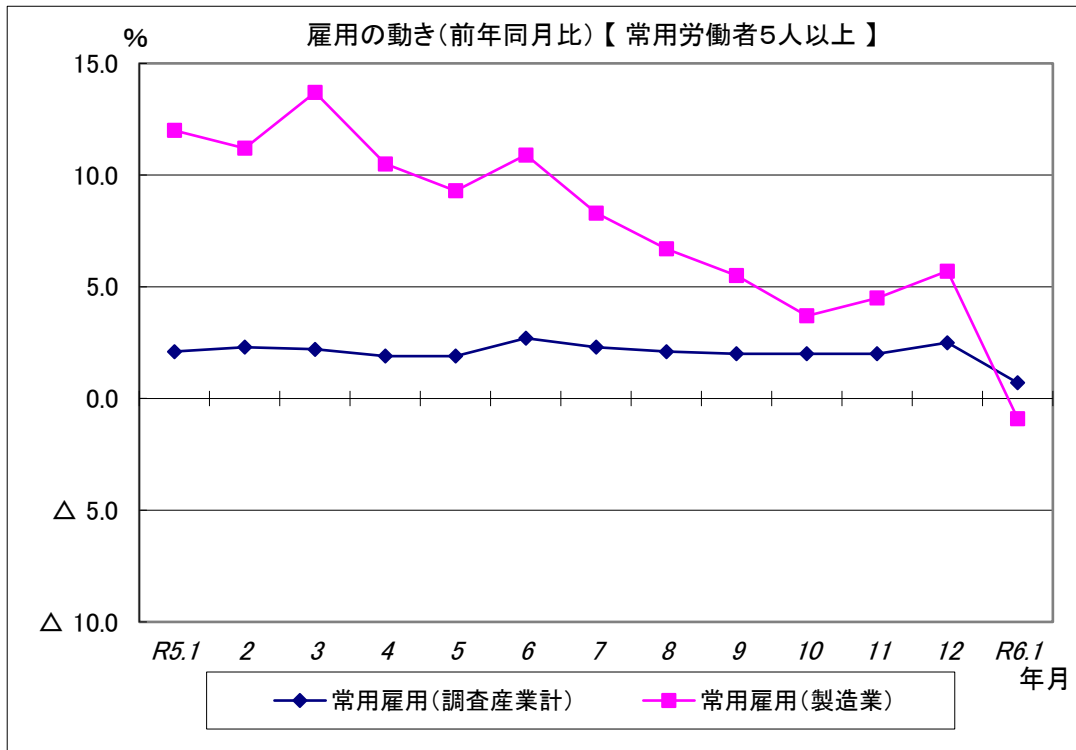
現金給与総額は、調査産業計で前年同月比1.4%増となった。
 うち製造業では、前年同月比0.6%減となった。
 きまって支給する給与は、調査産業計で前年同月比0.6%増となった。
 うち製造業では、前年同月比1.0%増となった。



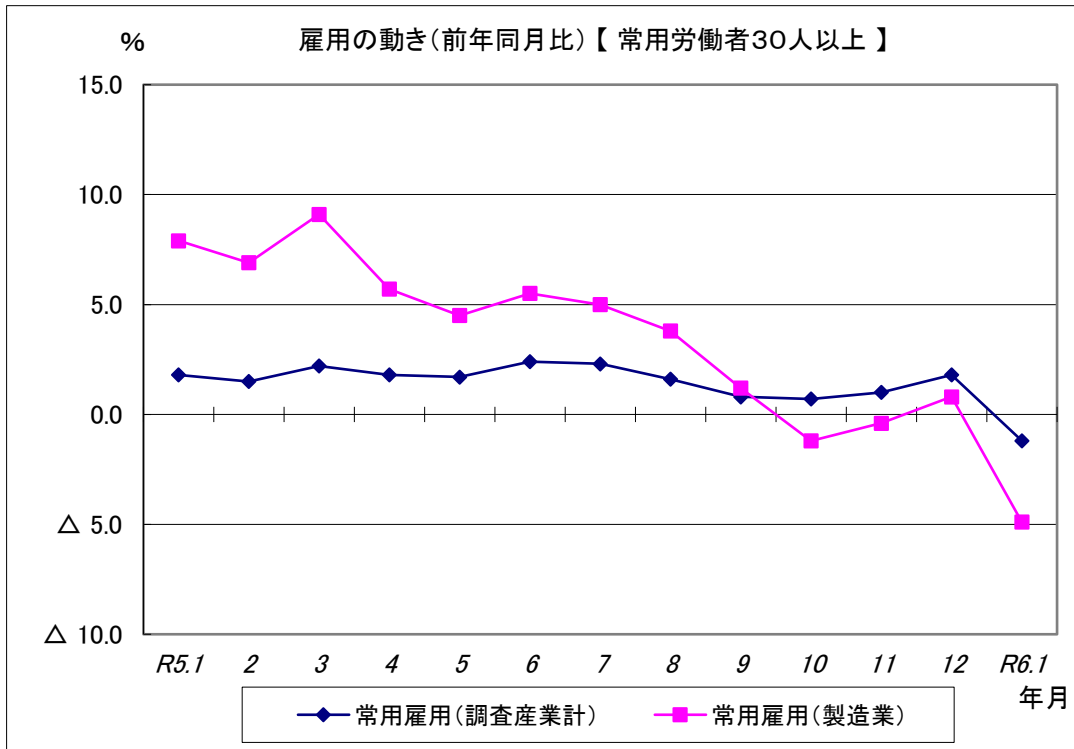
総実労働時間は、調査産業計で前年同月比2.1%増となった。
 所定外労働時間は、調査産業計で前年同月比1.1%増となった。
 うち製造業では、前年同月比12.8%減となった。



総実労働時間は、調査産業計で前年同月比1.5%増となった。
 所定外労働時間は、調査産業計で前年同月比1.9%減となった。
 うち製造業では、前年同月比13.1%減となった。



常用雇用は、調査産業計で前年同月比0.7%増となった。
 うち製造業では、前年同月比0.9%減となった。



常用雇用は、調査産業計で前年同月比1.2%減となった。
 うち製造業では、前年同月比4.9%減となった。