

1 概況（調査産業計）【令和5年平均】

【 事業所規模 常用労働者5人以上 】

（1）賃金の動き

常用労働者の1人平均月間現金給与額

現金給与総額	299,847 円	(前年比 1.2 % 増)
きまって支給する給与	244,457 円	(前年比 0.3 % 減)
所定内給与	230,157 円	(前年比 0.2 % 増)

（2）労働時間の動き

常用労働者の1人平均月間実労働時間

総実労働時間	138.3 時間	(前年比 0.8 % 減)
所定内労働時間	129.9 時間	(前年比 0.3 % 減)
所定外労働時間	8.4 時間	(前年比 7.8 % 減)

（3）雇用の動き

調査期間末日現在の常用労働者数

常用労働者数	243,518 人	(前年比 2.2 % 増)
--------	-----------	---------------

【 事業所規模 常用労働者30人以上 】

（1）賃金の動き

常用労働者の1人平均月間現金給与額

現金給与総額	357,928 円	(前年比 1.2 % 増)
きまって支給する給与	284,131 円	(前年比 0.1 % 増)
所定内給与	264,619 円	(前年比 0.6 % 増)

（2）労働時間の動き

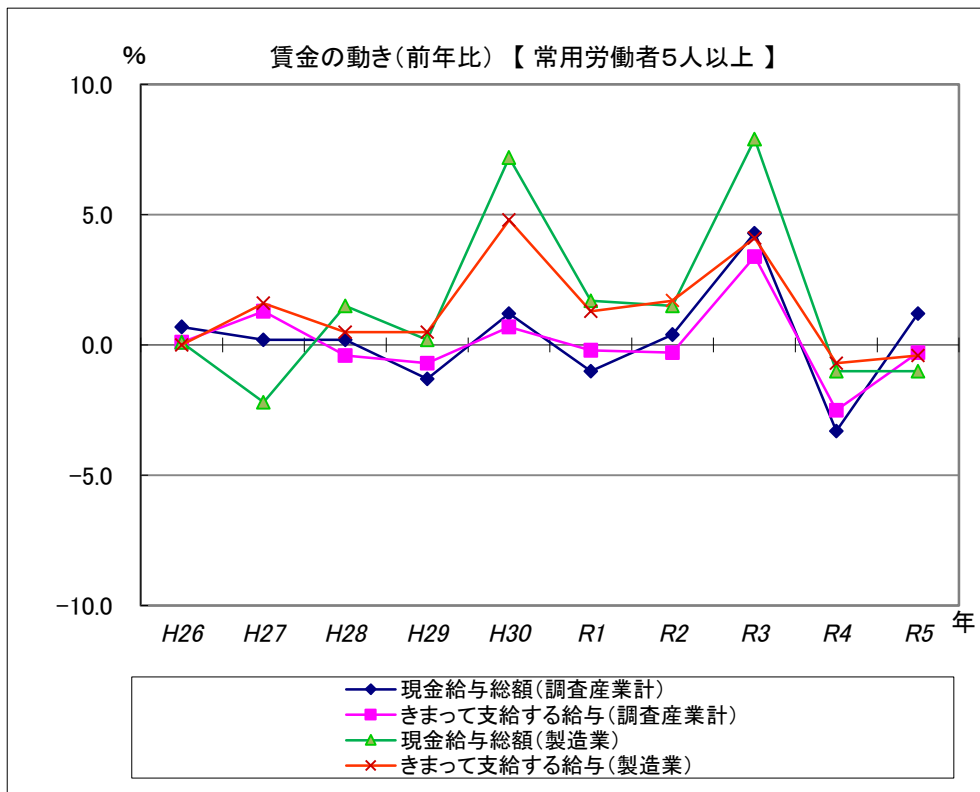
常用労働者の1人平均月間実労働時間

総実労働時間	146.6 時間	(前年比 0.1 % 増)
所定内労働時間	136.4 時間	(前年比 0.5 % 増)
所定外労働時間	10.2 時間	(前年比 4.7 % 減)

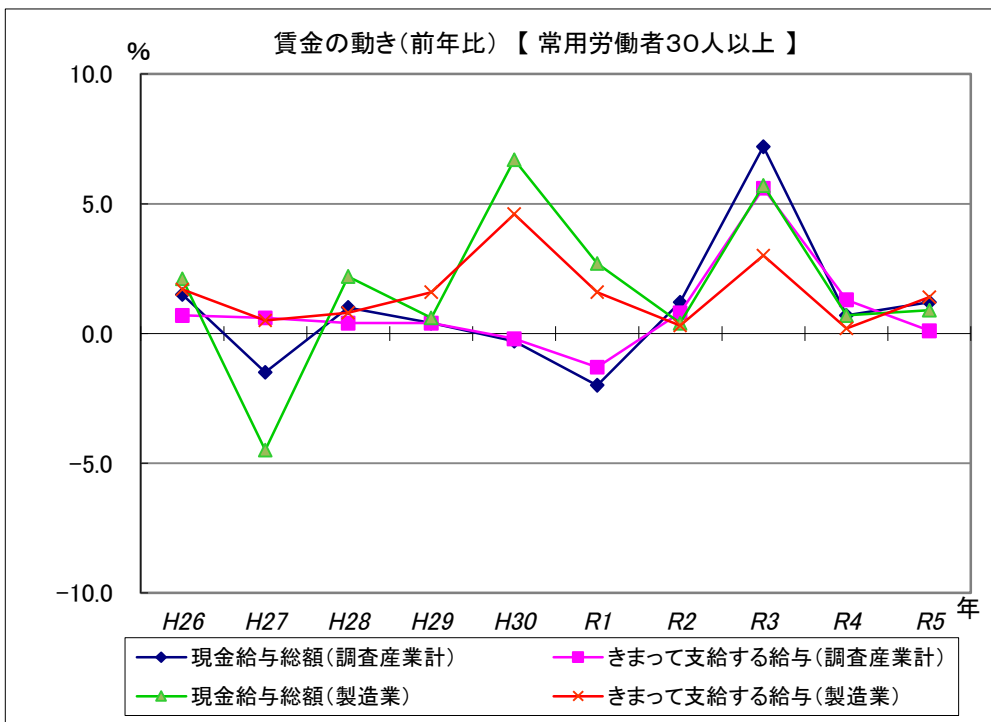
（3）雇用の動き

調査期間末日現在の常用労働者数

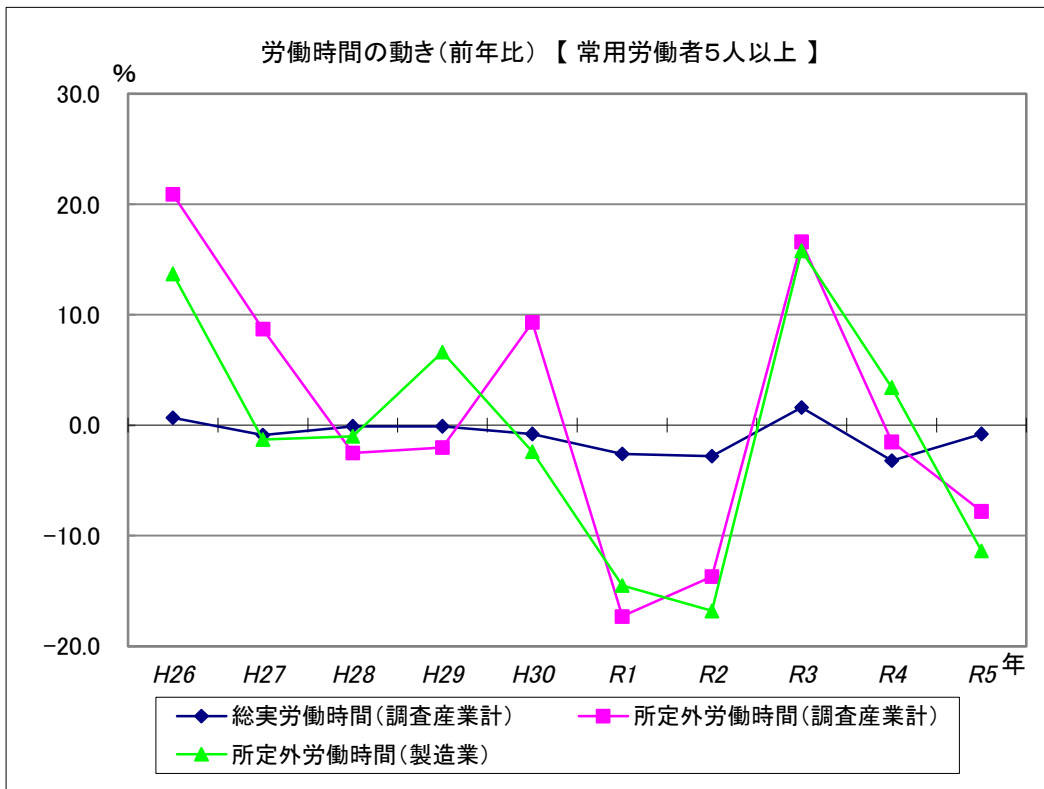
常用労働者数	132,230 人	(前年比 1.6 % 増)
--------	-----------	---------------



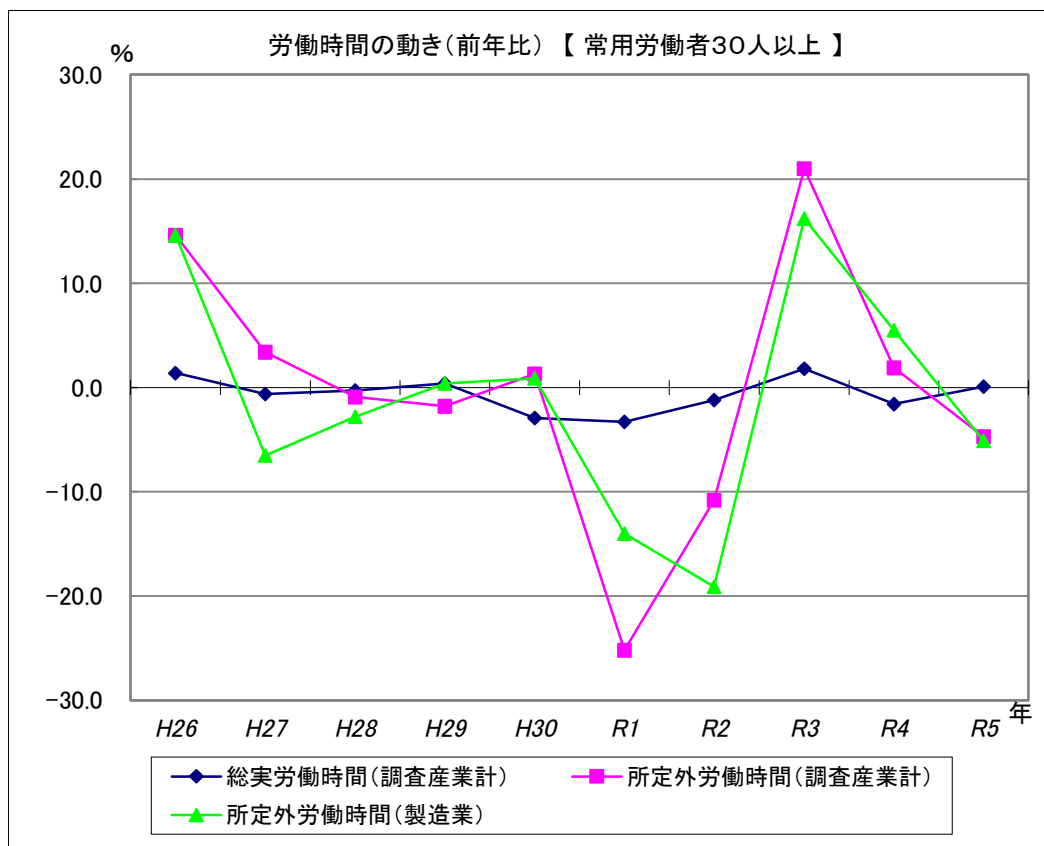
現金給与総額は、調査産業計で前年比1.2%増となった。
 うち製造業では、前年比1.0%減となった。
 きまって支給する給与は、調査産業計で前年比0.3%減となった。
 うち製造業では、前年比0.4%減となった。



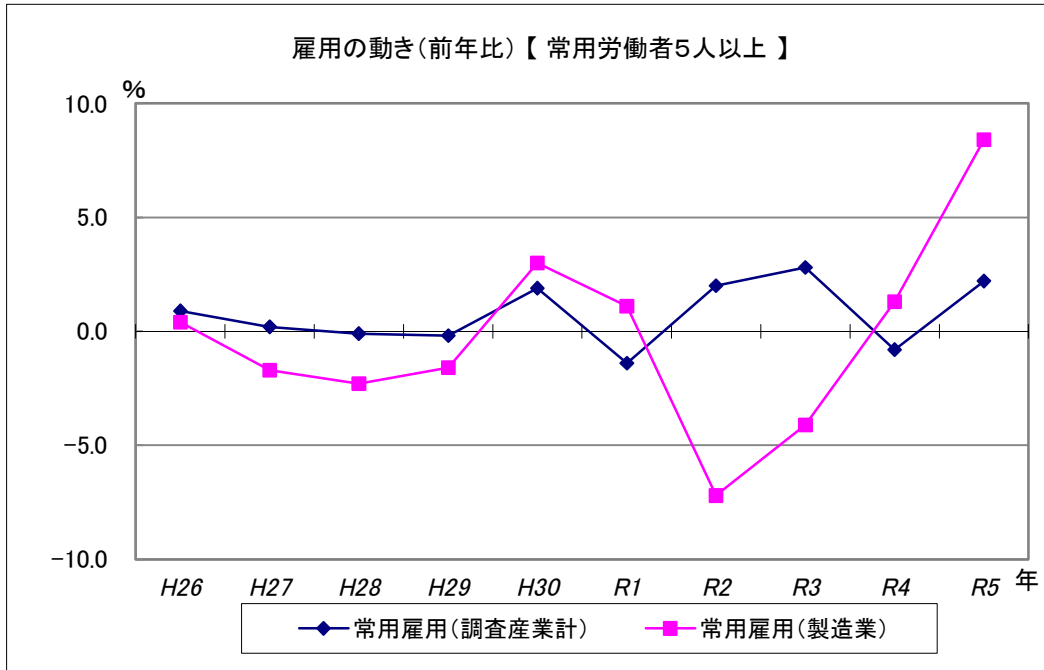
現金給与総額は、調査産業計で前年比1.2%増となった。
 うち製造業では、前年比0.9%増となった。
 きまって支給する給与は、調査産業計で前年比0.1%増となった。
 うち製造業では、前年比1.4%増となった。



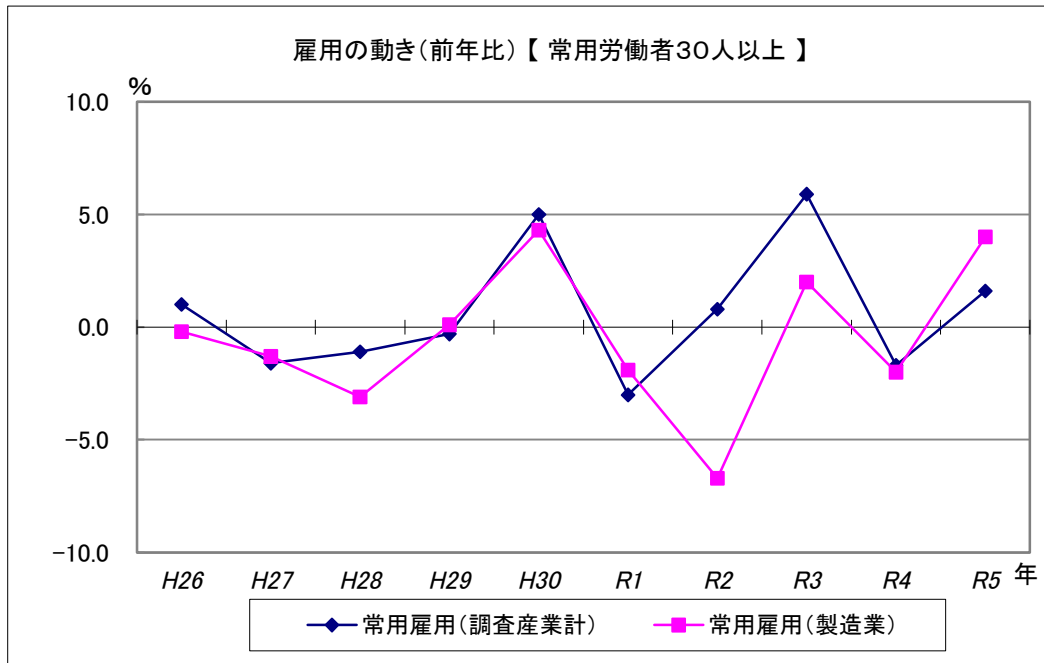
総実労働時間は、調査産業計で前年比0.8%減となった。
 所定外労働時間は、調査産業計で前年比7.8%減となった。
 うち製造業では、前年比11.4%減となった。



総実労働時間は、調査産業計で前年比0.1%増となった。
 所定外労働時間は、調査産業計で前年比4.7%減となった。
 うち製造業では、前年比5.1%減となった。



常用雇用は、調査産業計で前年比2.2%増となった。
うち製造業では、前年比8.4%増となった。



常用雇用は、調査産業計で前年比1.6%増となった。
うち製造業では、前年比4.0%増となった。