

1 概況（調査産業計） 【令和5年10月分】

【 事業所規模 常用労働者5人以上 】

（1）賃金の動き

常用労働者の1人平均月間現金給与額

現金給与総額	250,503 円	(前年同月比 1.8 % 増)
きまって支給する給与	247,504 円	(前年同月比 1.2 % 増)
所定内給与	233,570 円	(前年同月比 1.7 % 増)

（2）労働時間の動き

常用労働者の1人平均月間実労働時間

総実労働時間	139.9 時間	(前年同月比 0.0 %)
所定内労働時間	131.4 時間	(前年同月比 0.6 % 増)
所定外労働時間	8.5 時間	(前年同月比 9.6 % 減)

（3）雇用の動き

調査期間末日現在の常用労働者数

常用労働者数	244,947 人	(前年同月比 2.0 % 増)
--------	-----------	-----------------

【 事業所規模 常用労働者30人以上 】

（1）賃金の動き

常用労働者の1人平均月間現金給与額

現金給与総額	286,419 円	(前年同月比 0.3 % 増)
きまって支給する給与	285,741 円	(前年同月比 0.5 % 増)
所定内給与	266,413 円	(前年同月比 0.9 % 増)

（2）労働時間の動き

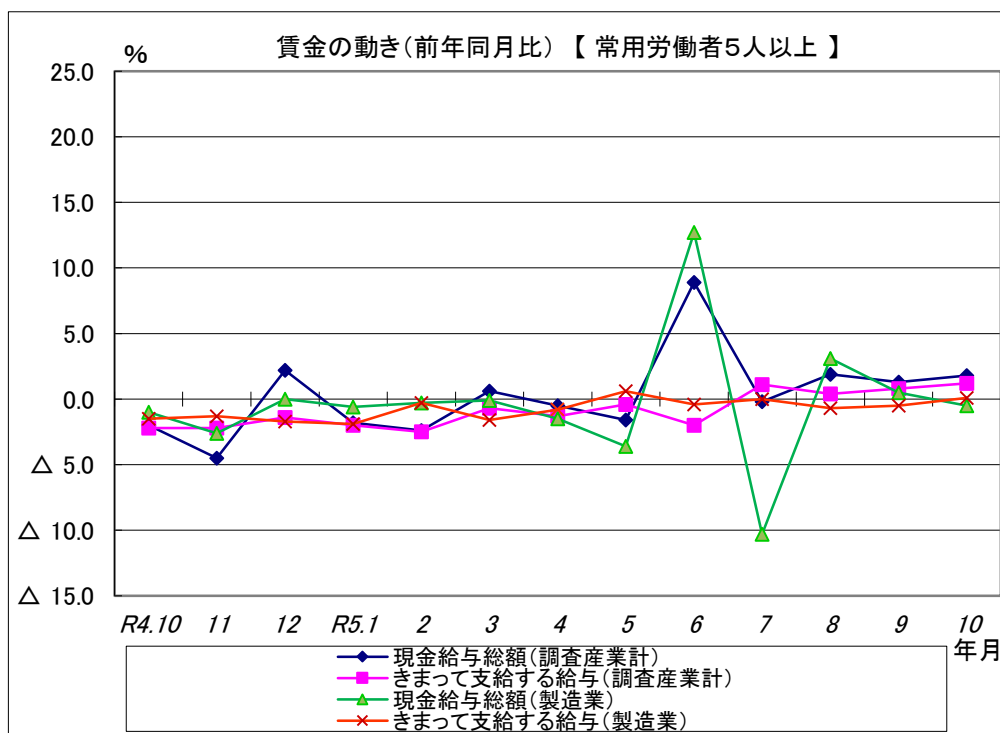
常用労働者の1人平均月間実労働時間

総実労働時間	147.7 時間	(前年同月比 0.2 % 増)
所定内労働時間	137.4 時間	(前年同月比 0.8 % 増)
所定外労働時間	10.3 時間	(前年同月比 8.0 % 減)

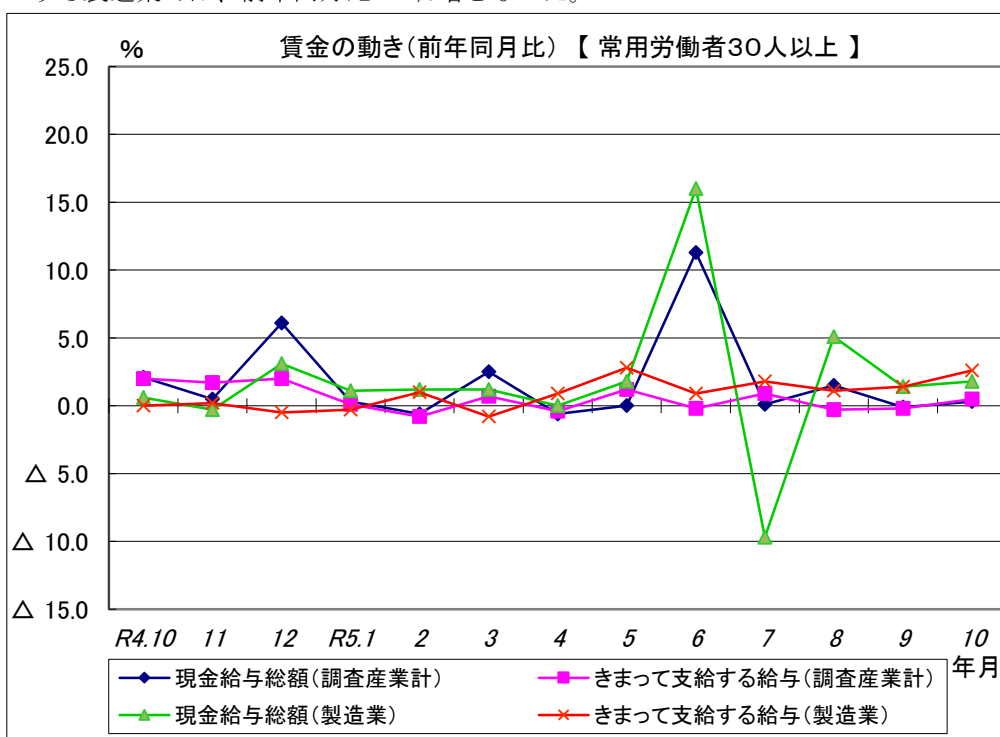
（3）雇用の動き

調査期間末日現在の常用労働者数

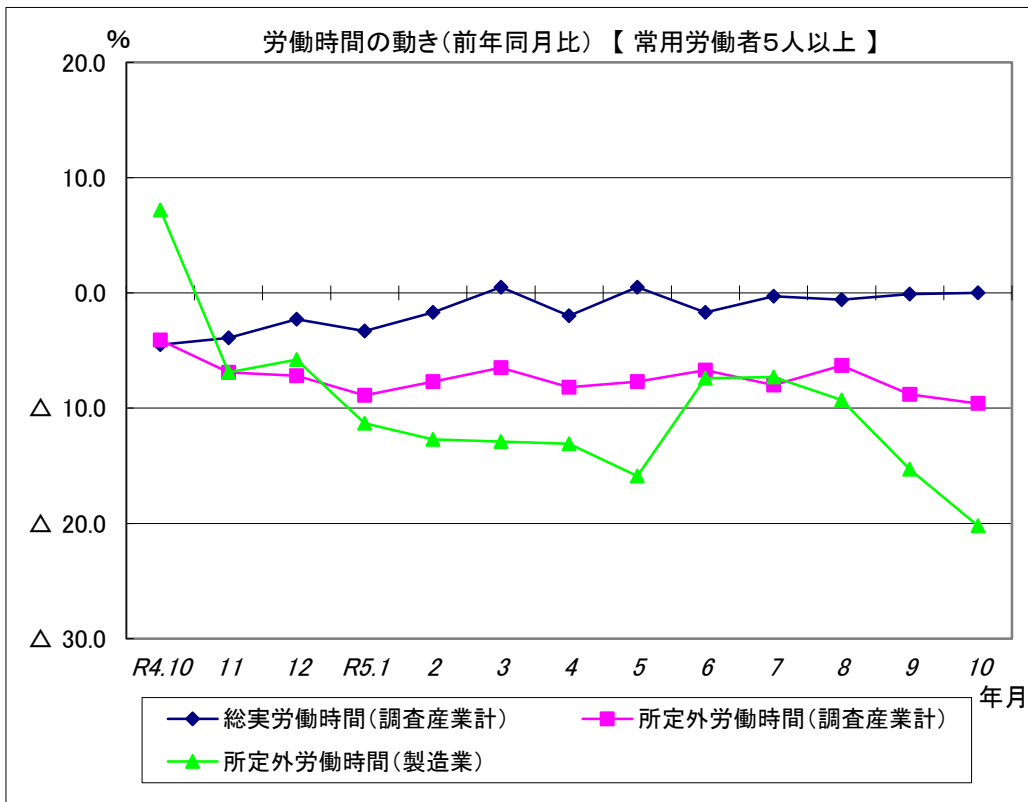
常用労働者数	131,938 人	(前年同月比 0.7 % 増)
--------	-----------	-----------------



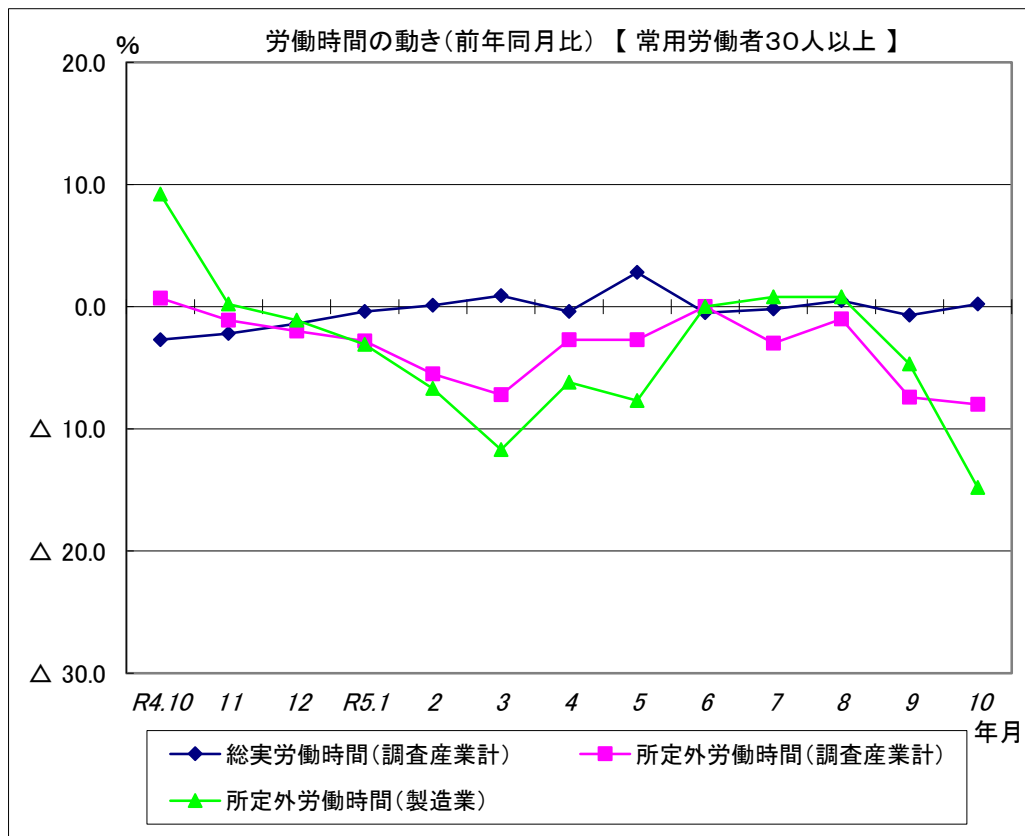
現金給与総額は、調査産業計で前年同月比1.8%増となった。
 うち製造業では、前年同月比0.5%減となった。
 きまって支給する給与は、調査産業計で前年同月比1.2%増となった。
 うち製造業では、前年同月比0.1%増となった。



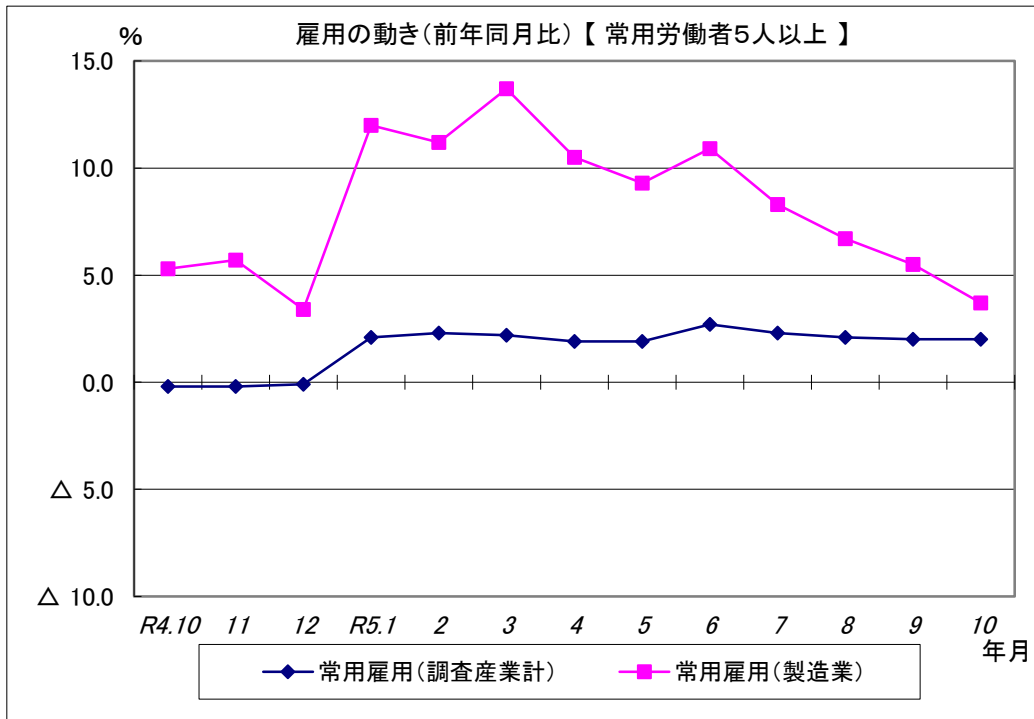
現金給与総額は、調査産業計で前年同月比0.3%増となった。
 うち製造業では、前年同月比1.8%増となった。
 きまって支給する給与は、調査産業計で前年同月比0.5%増となった。
 うち製造業では、前年同月比2.6%増となった。



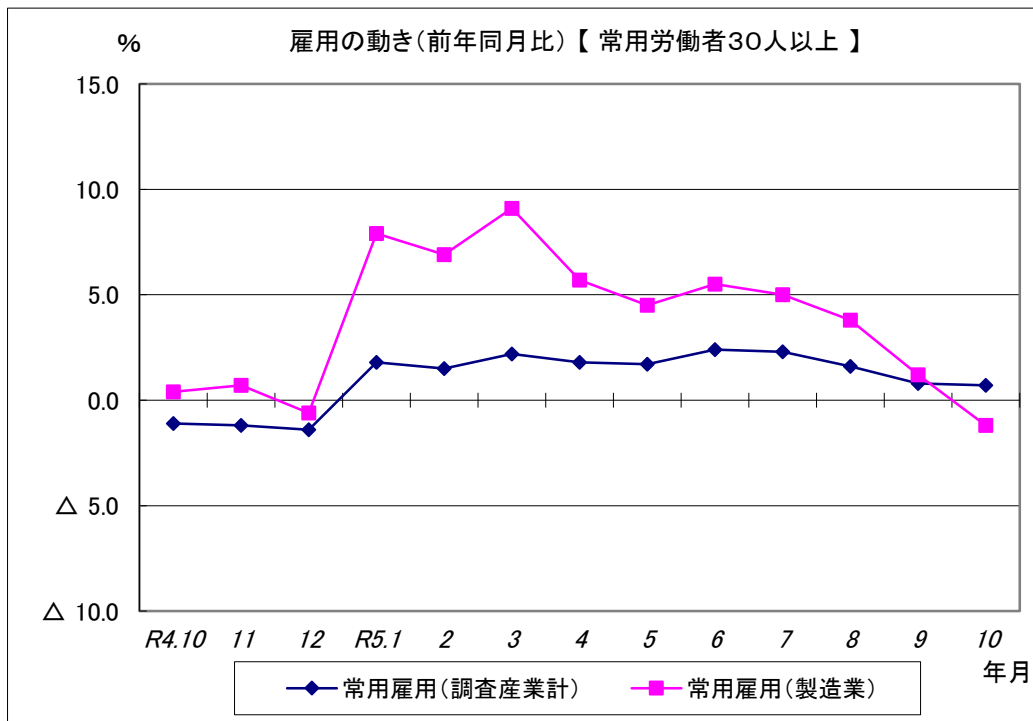
総実労働時間は、調査産業計で前年同月と同水準となった。
 所定外労働時間は、調査産業計で前年同月比9.6%減となった。
 うち製造業では、前年同月比20.2%減となった。



総実労働時間は、調査産業計で前年同月比0.2%増となった。
 所定外労働時間は、調査産業計で前年同月比8.0%減となった。
 うち製造業では、前年同月比14.8%減となった。



常用雇用は、調査産業計で前年同月比2.0%増となった。
うち製造業では、前年同月比3.7%増となった。



常用雇用は、調査産業計で前年同月比0.7%増となった。
うち製造業では、前年同月比1.2%減となった。