

1 概況（調査産業計） 【令和5年9月分】

【 事業所規模 常用労働者5人以上 】

（1）賃金の動き

常用労働者の1人平均月間現金給与額

現金給与総額	251,036 円	(前年同月比 1.3 % 増)
きまって支給する給与	244,794 円	(前年同月比 0.8 % 増)
所定内給与	231,277 円	(前年同月比 1.4 % 増)

（2）労働時間の動き

常用労働者の1人平均月間実労働時間

総実労働時間	138.3 時間	(前年同月比 0.1 % 減)
所定内労働時間	130.0 時間	(前年同月比 0.5 % 増)
所定外労働時間	8.3 時間	(前年同月比 8.8 % 減)

（3）雇用の動き

調査期間末日現在の常用労働者数

常用労働者数	243,353 人	(前年同月比 2.0 % 増)
--------	-----------	-----------------

【 事業所規模 常用労働者30人以上 】

（1）賃金の動き

常用労働者の1人平均月間現金給与額

現金給与総額	284,679 円	(前年同月比 0.1 % 減)
きまって支給する給与	283,436 円	(前年同月比 0.2 % 減)
所定内給与	264,538 円	(前年同月比 0.2 % 増)

（2）労働時間の動き

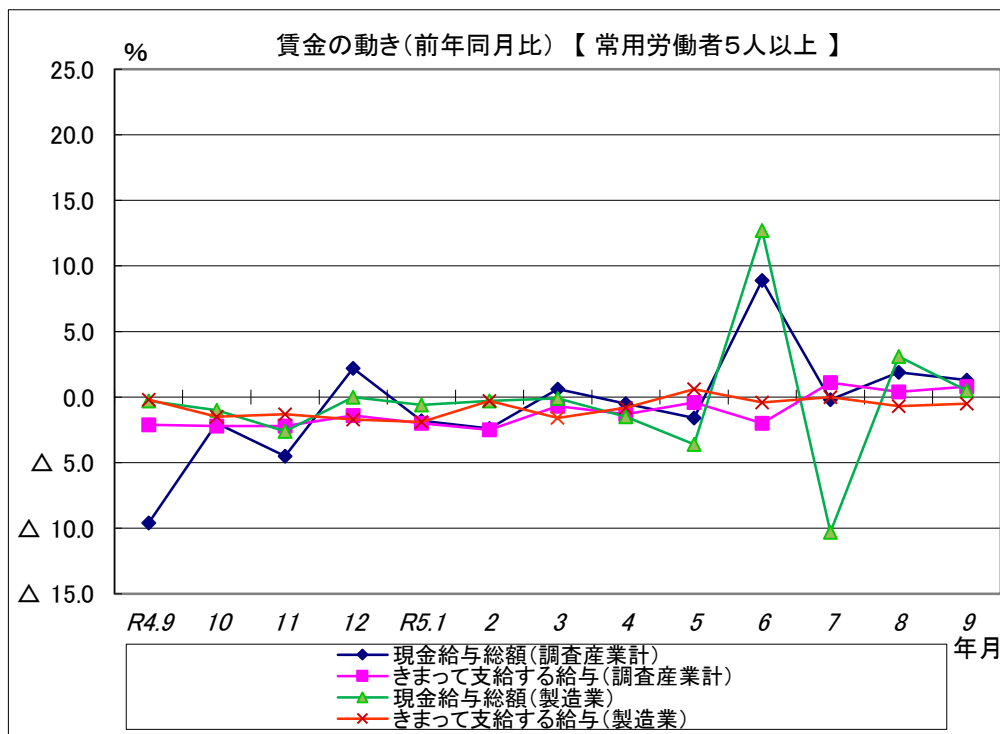
常用労働者の1人平均月間実労働時間

総実労働時間	145.0 時間	(前年同月比 0.7 % 減)
所定内労働時間	135.0 時間	(前年同月比 0.1 % 減)
所定外労働時間	10.0 時間	(前年同月比 7.4 % 減)

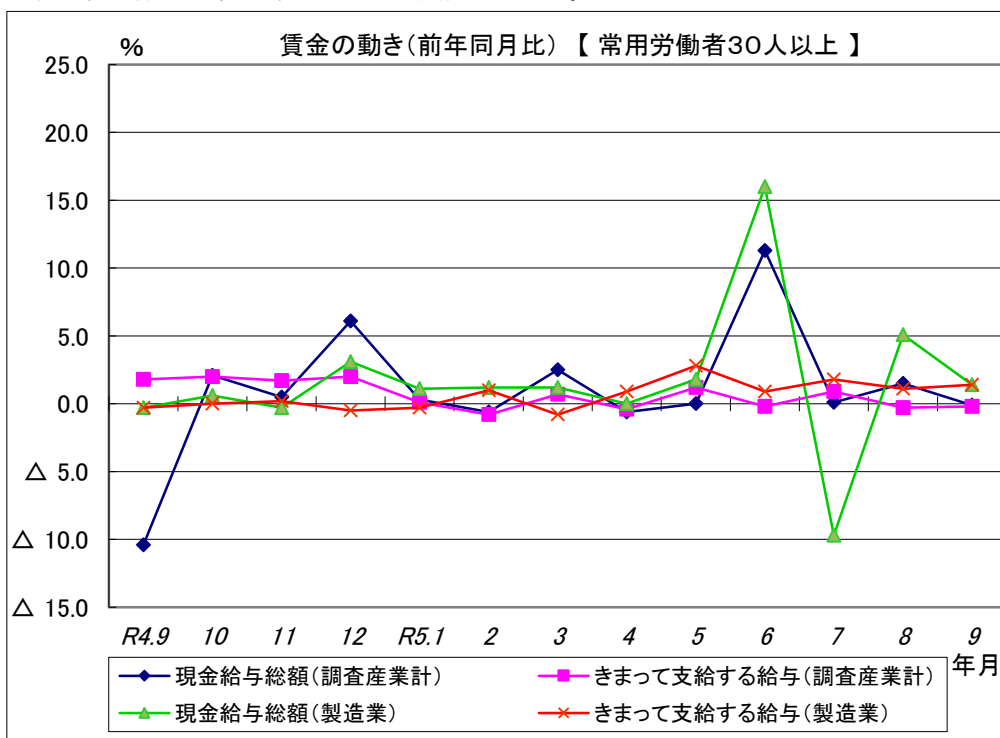
（3）雇用の動き

調査期間末日現在の常用労働者数

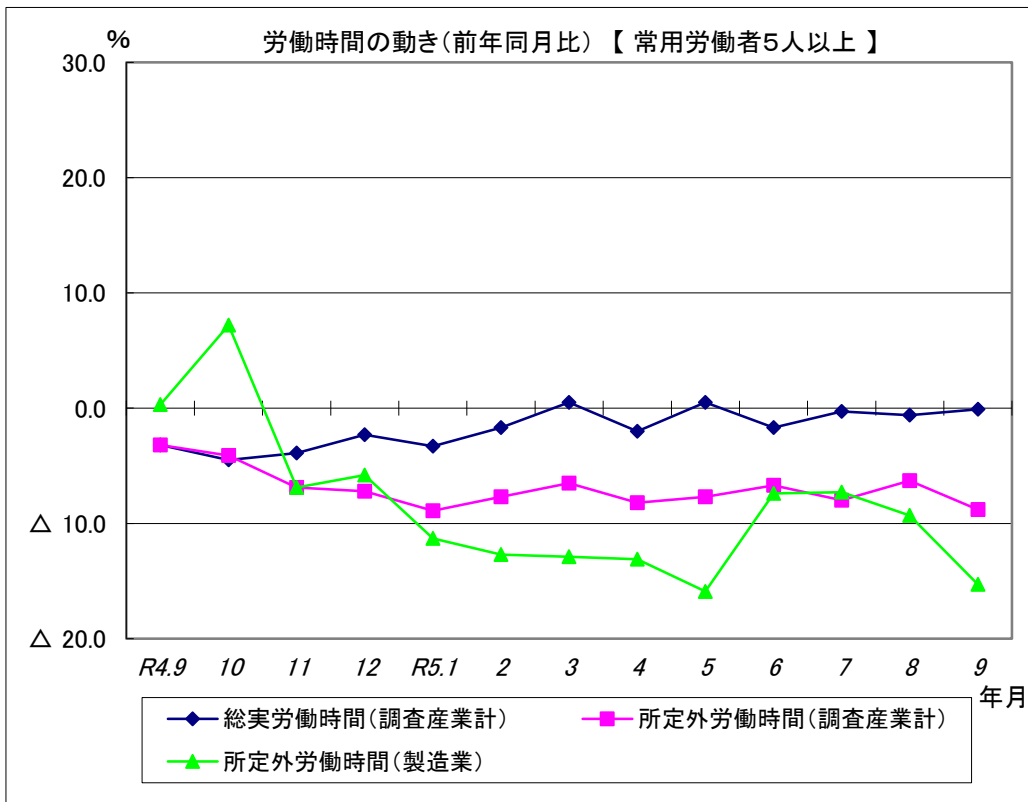
常用労働者数	131,377 人	(前年同月比 0.8 % 増)
--------	-----------	-----------------



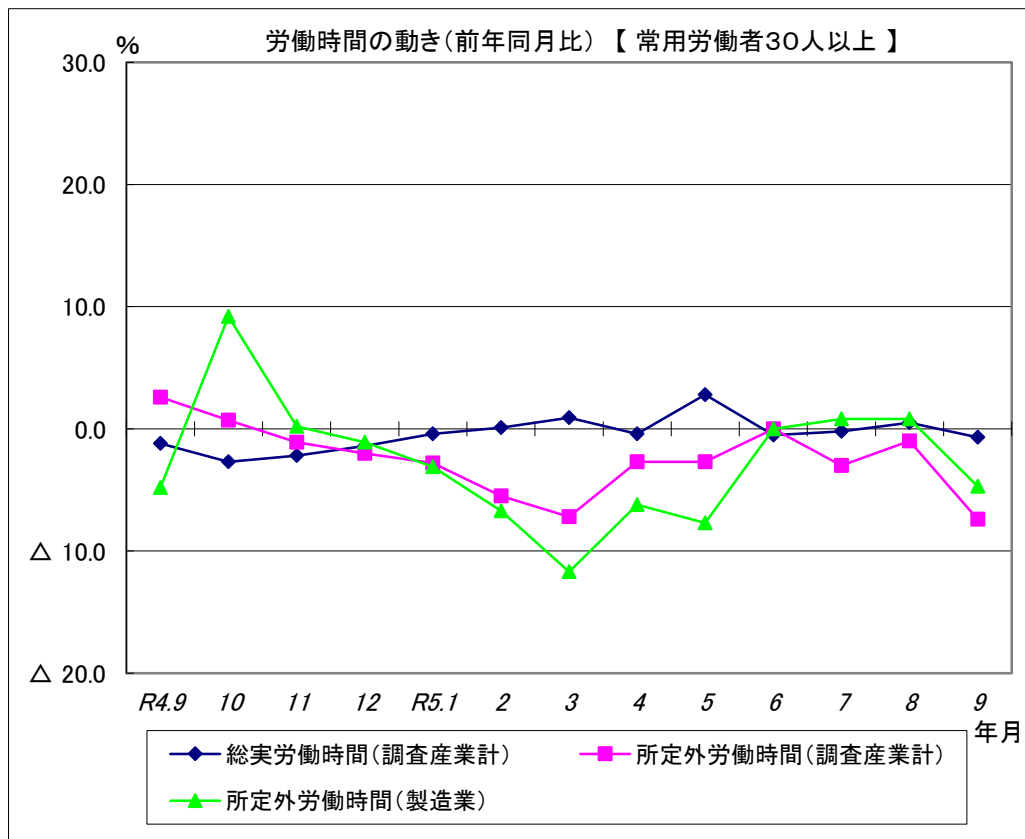
現金給与総額は、調査産業計で前年同月比1.3%増となった。
 うち製造業では、前年同月比0.5%増となった。
 きまって支給する給与は、調査産業計で前年同月比0.8%増となった。
 うち製造業では、前年同月比0.5%減となった。



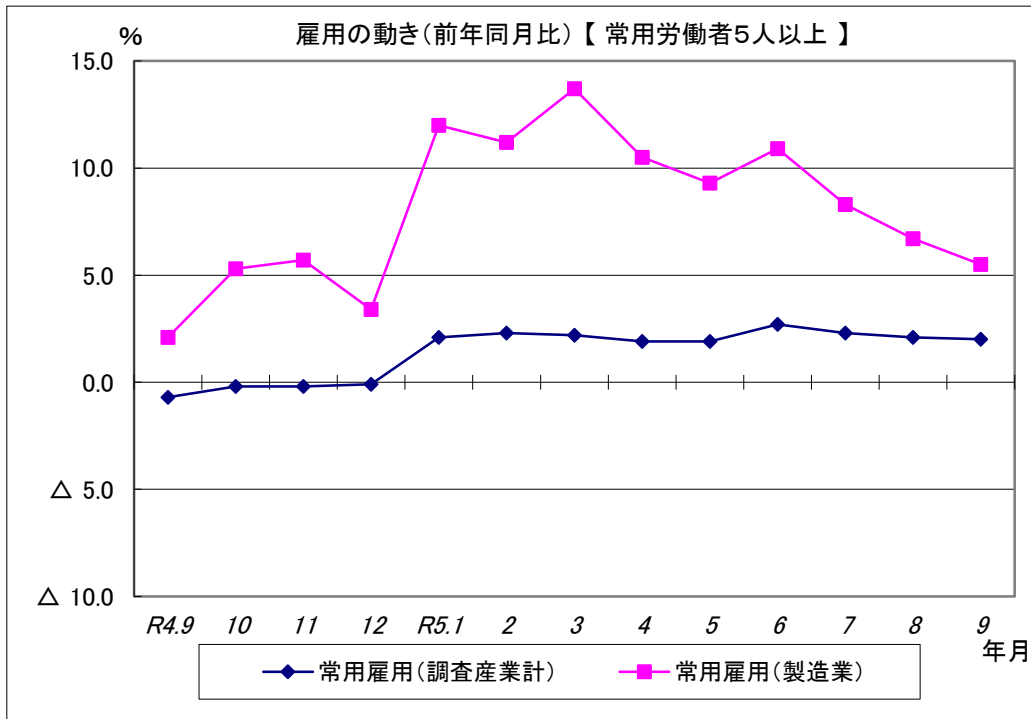
現金給与総額は、調査産業計で前年同月比0.1%減となった。
 うち製造業では、前年同月比1.4%増となった。
 きまって支給する給与は、調査産業計で前年同月比0.2%減となった。
 うち製造業では、前年同月比1.4%増となった。



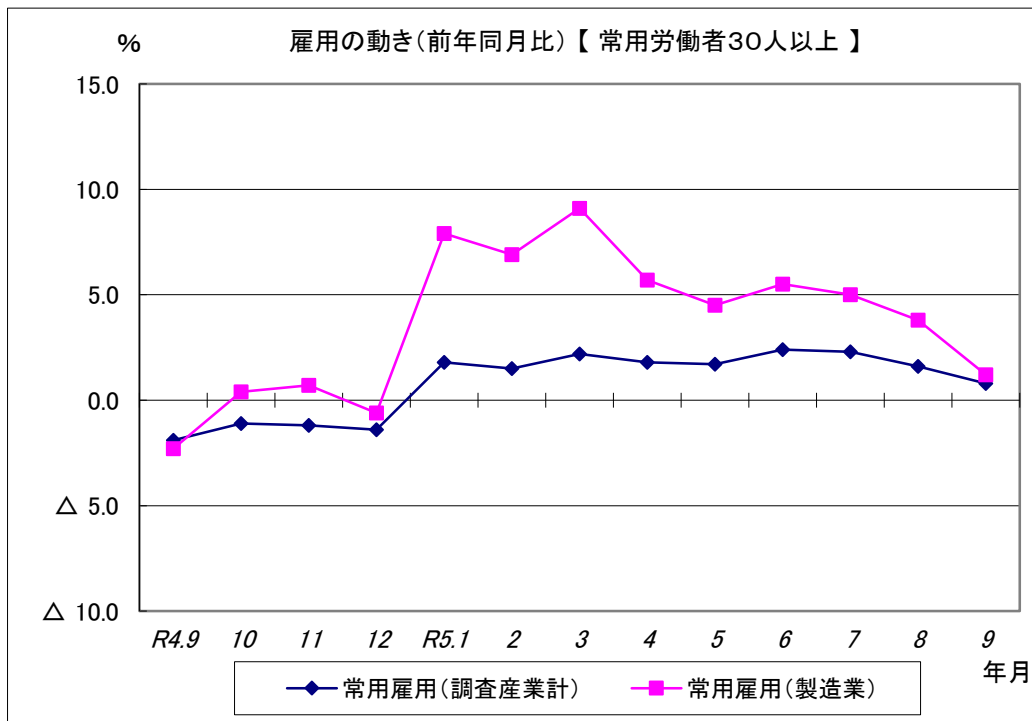
総実労働時間は、調査産業計で前年同月比0.1%減となった。
 所定外労働時間は、調査産業計で前年同月比8.8%減となった。
 うち製造業では、前年同月比15.3%減となった。



総実労働時間は、調査産業計で前年同月比0.7%減となった。
 所定外労働時間は、調査産業計で前年同月比7.4%減となった。
 うち製造業では、前年同月比4.7%減となった。



常用雇用は、調査産業計で前年同月比2.0%増となった。
うち製造業では、前年同月比5.5%増となった。



常用雇用は、調査産業計で前年同月比0.8%増となった。
うち製造業では、前年同月比1.2%増となった。