

1 概況（調査産業計） 【令和5年7月分】

【 事業所規模 常用労働者5人以上 】

（1）賃金の動き

常用労働者の1人平均月間現金給与額

現金給与総額	367,416 円	(前年同月比 0.2 % 減)
きまって支給する給与	246,837 円	(前年同月比 1.1 % 増)
所定内給与	232,865 円	(前年同月比 1.7 % 増)

（2）労働時間の動き

常用労働者の1人平均月間実労働時間

総実労働時間	140.9時間	(前年同月比 0.3 % 減)
所定内労働時間	132.9時間	(前年同月比 0.2 % 増)
所定外労働時間	8.0時間	(前年同月比 8.0 % 減)

（3）雇用の動き

調査期間末日現在の常用労働者数

常用労働者数	245,345 人	(前年同月比 2.3 % 増)
--------	-----------	-----------------

【 事業所規模 常用労働者30人以上 】

（1）賃金の動き

常用労働者の1人平均月間現金給与額

現金給与総額	464,898 円	(前年同月比 0.1 % 増)
きまって支給する給与	287,109 円	(前年同月比 0.9 % 増)
所定内給与	268,072 円	(前年同月比 1.8 % 増)

（2）労働時間の動き

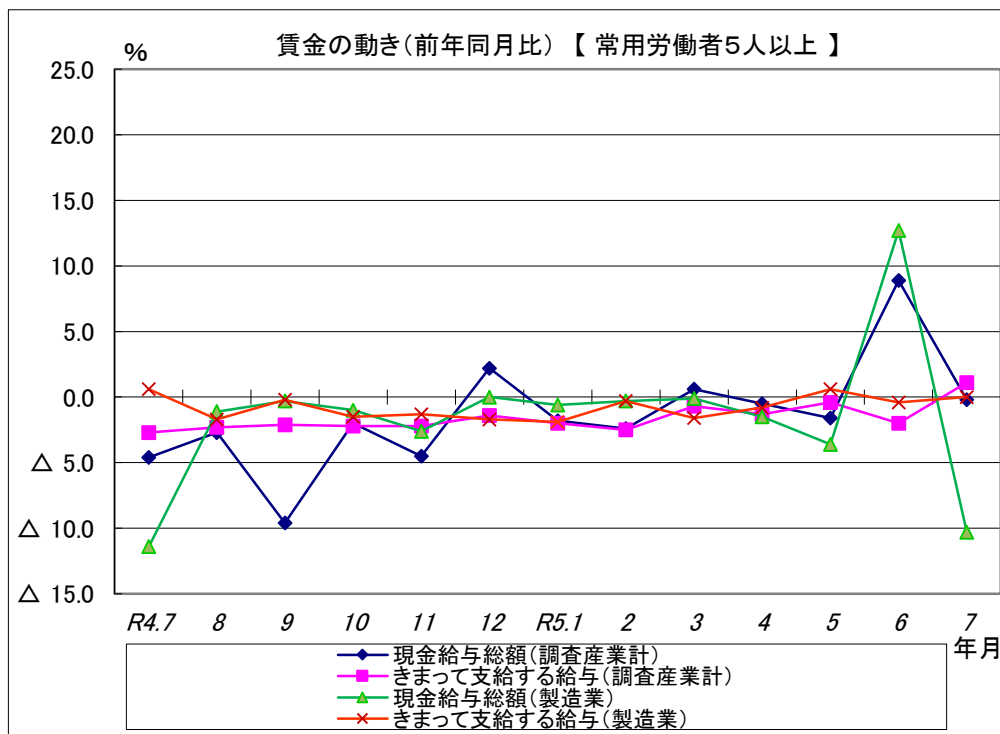
常用労働者の1人平均月間実労働時間

総実労働時間	149.8時間	(前年同月比 0.2 % 減)
所定内労働時間	139.8時間	(前年同月比 0.0 %)
所定外労働時間	10.0時間	(前年同月比 3.0 % 減)

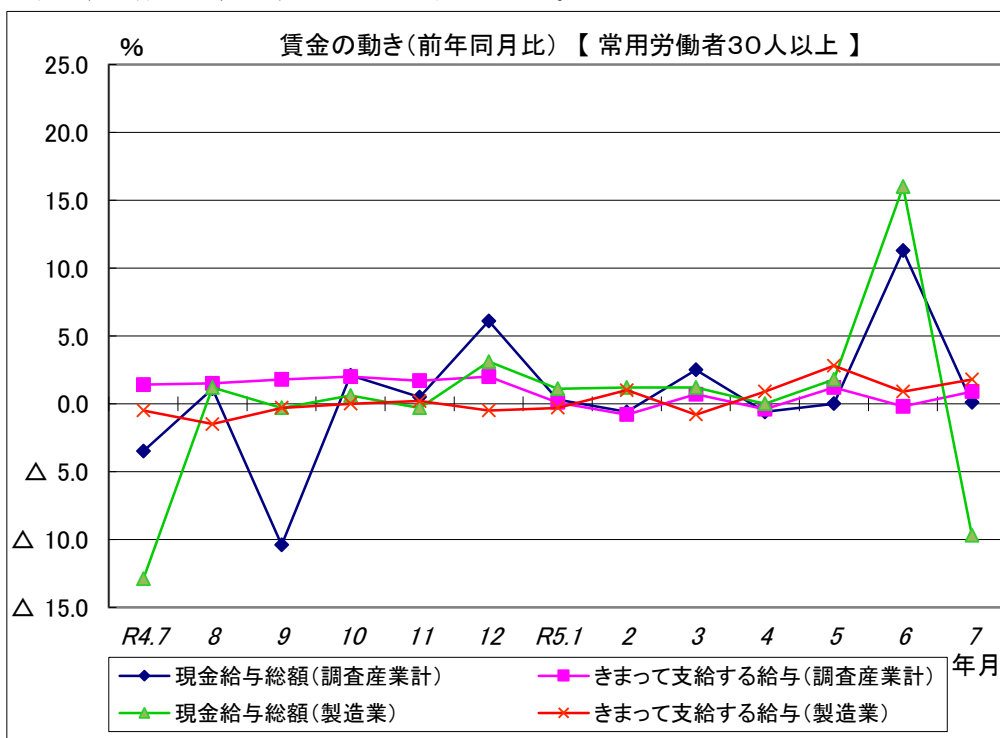
（3）雇用の動き

調査期間末日現在の常用労働者数

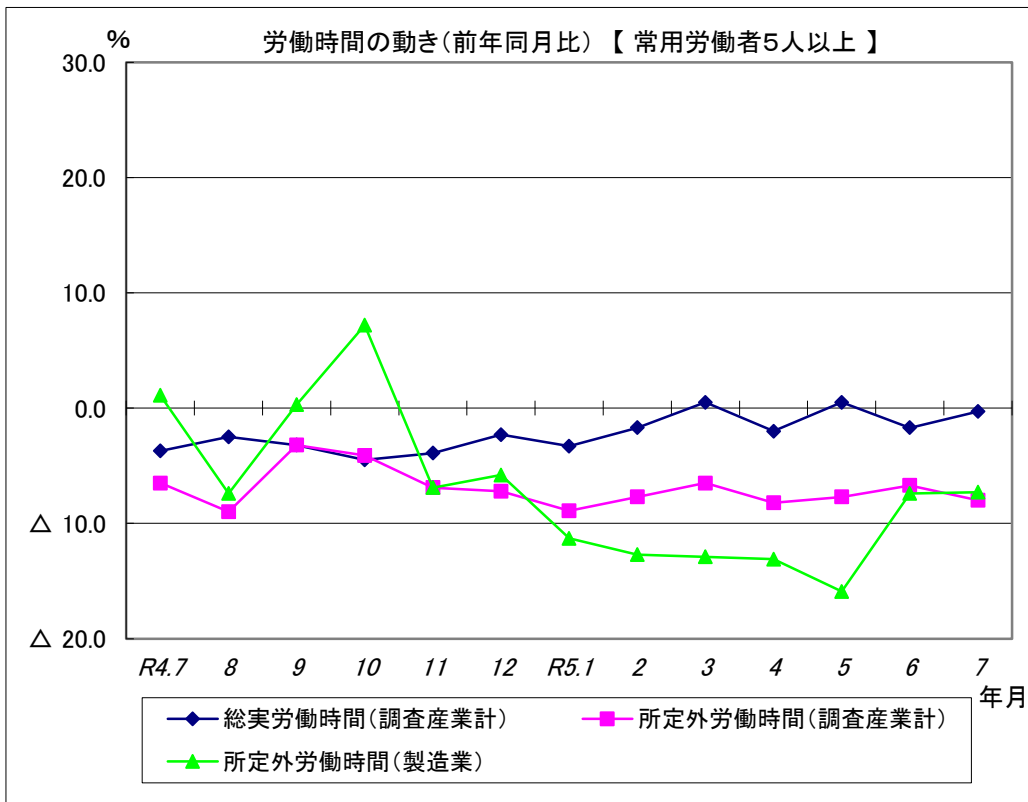
常用労働者数	133,659 人	(前年同月比 2.3 % 増)
--------	-----------	-----------------



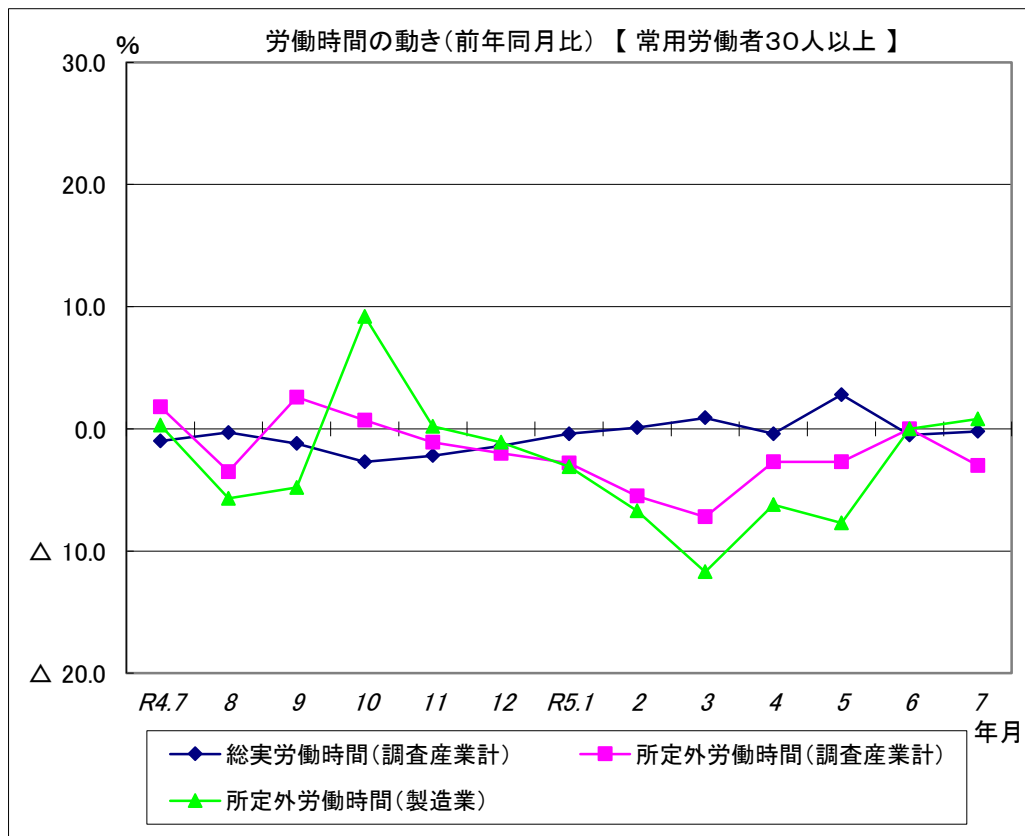
現金給与総額は、調査産業計で前年同月比0.2%減となった。
 うち製造業では、前年同月比10.3%減となった。
 きまって支給する給与は、調査産業計で前年同月比1.1%増となった。
 うち製造業では、前年同月と同水準となった。



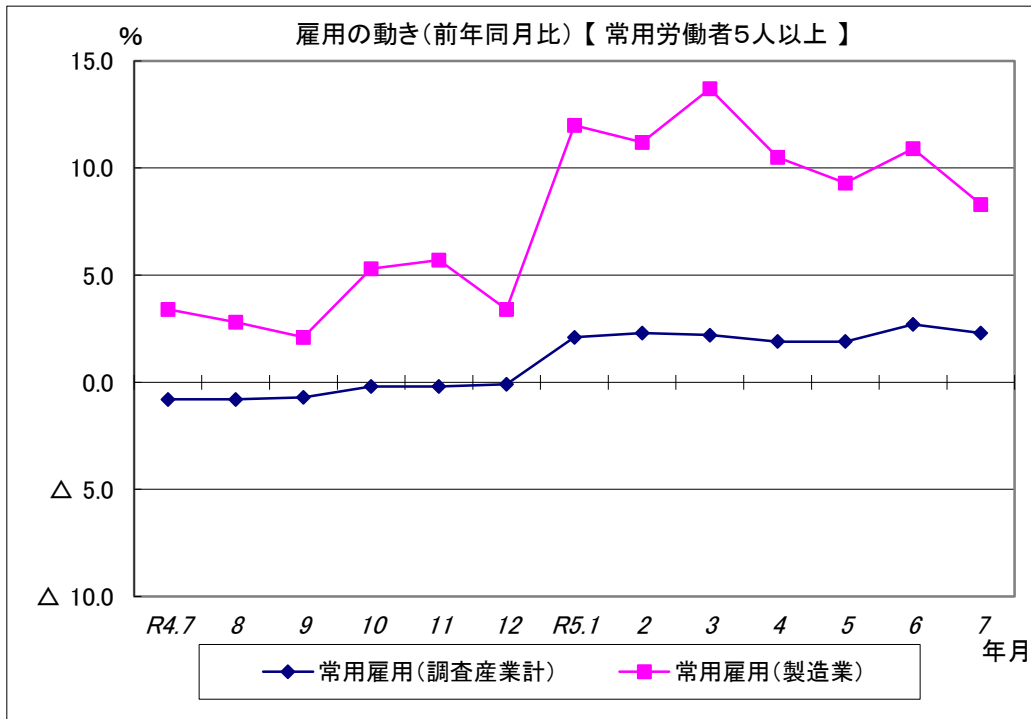
現金給与総額は、調査産業計で前年同月比0.1%増となった。
 うち製造業では、前年同月比9.7%減となった。
 きまって支給する給与は、調査産業計で前年同月比0.9%増となった。
 うち製造業では、前年同月比1.8%増となった。



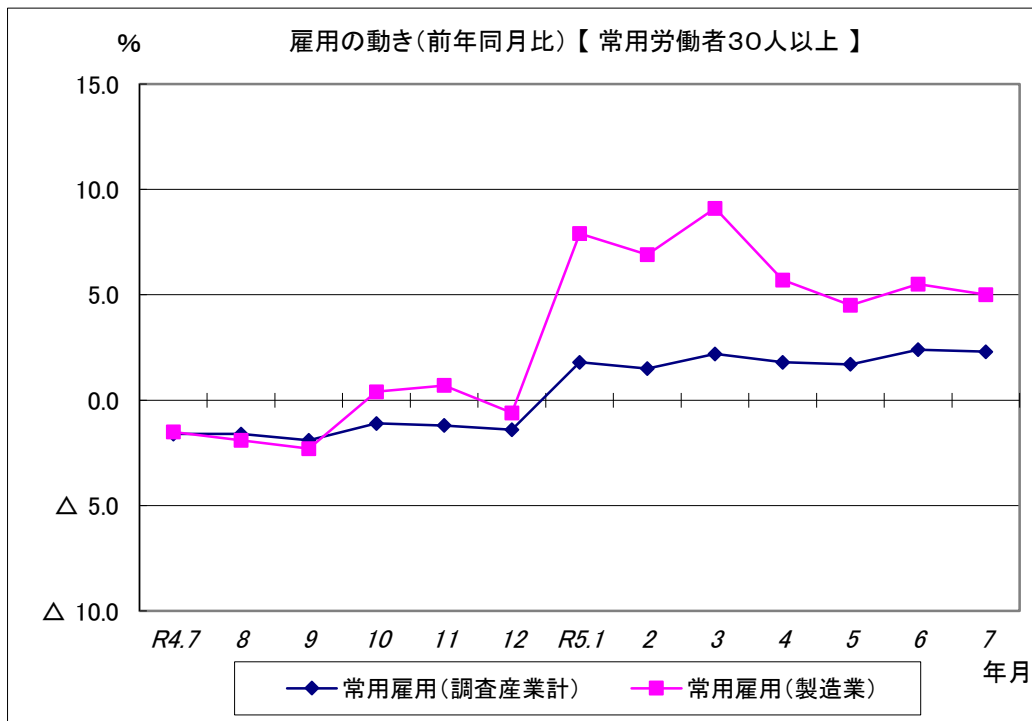
総実労働時間は、調査産業計で前年同月比0.3%減となった。
 所定外労働時間は、調査産業計で前年同月比8.0%減となった。
 うち製造業では、前年同月比7.3%減となった。



総実労働時間は、調査産業計で前年同月比0.2%減となった。
 所定外労働時間は、調査産業計で前年同月比3.0%減となった。
 うち製造業では、前年同月比0.8%増となった。



常用雇用は、調査産業計で前年同月比2.3%増となった。
うち製造業では、前年同月比8.3%増となった。



常用雇用は、調査産業計で前年同月比2.3%増となった。
うち製造業では、前年同月比5.0%増となった。