

1 概況（調査産業計） 【令和5年6月分】

【 事業所規模 常用労働者5人以上 】

（1）賃金の動き

常用労働者の1人平均月間現金給与額

現金給与総額	406,405 円	(前年同月比 8.9 % 増)
きまって支給する給与	243,172 円	(前年同月比 2.0 % 減)
所定内給与	228,359 円	(前年同月比 1.6 % 減)

（2）労働時間の動き

常用労働者の1人平均月間実労働時間

総実労働時間	142.9 時間	(前年同月比 1.7 % 減)
所定内労働時間	134.6 時間	(前年同月比 1.4 % 減)
所定外労働時間	8.3 時間	(前年同月比 6.7 % 減)

（3）雇用の動き

調査期間末日現在の常用労働者数

常用労働者数	243,498 人	(前年同月比 2.7 % 増)
--------	-----------	-----------------

【 事業所規模 常用労働者30人以上 】

（1）賃金の動き

常用労働者の1人平均月間現金給与額

現金給与総額	504,877 円	(前年同月比 11.3 % 増)
きまって支給する給与	284,260 円	(前年同月比 0.2 % 減)
所定内給与	263,969 円	(前年同月比 0.3 % 増)

（2）労働時間の動き

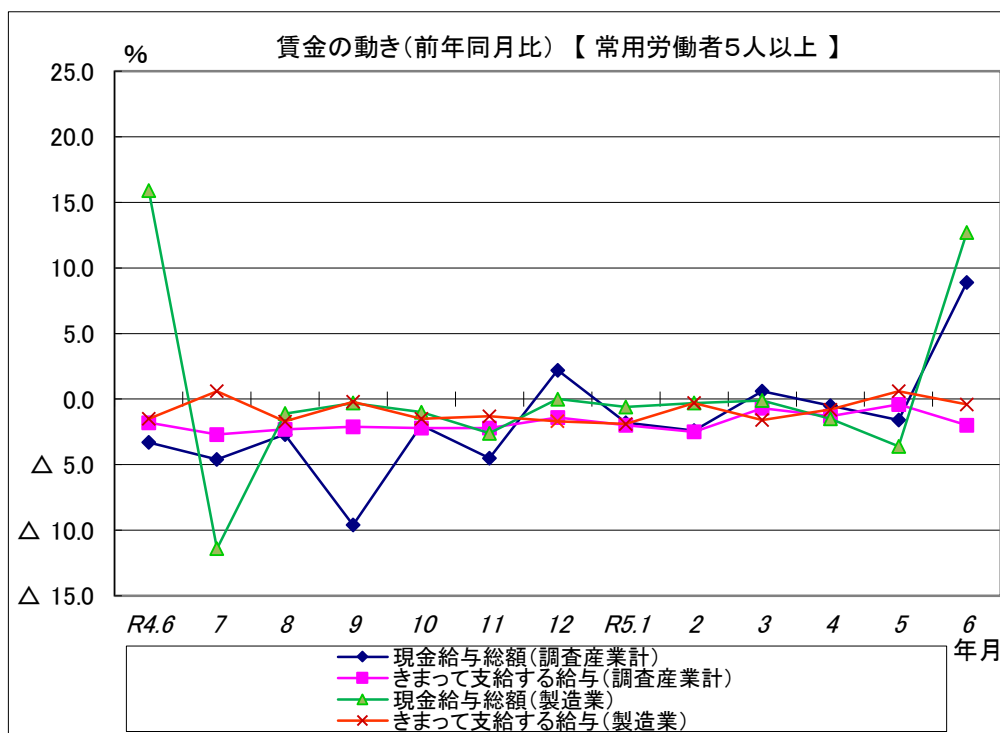
常用労働者の1人平均月間実労働時間

総実労働時間	151.4 時間	(前年同月比 0.5 % 減)
所定内労働時間	141.1 時間	(前年同月比 0.5 % 減)
所定外労働時間	10.3 時間	(前年同月比 0.0 %)

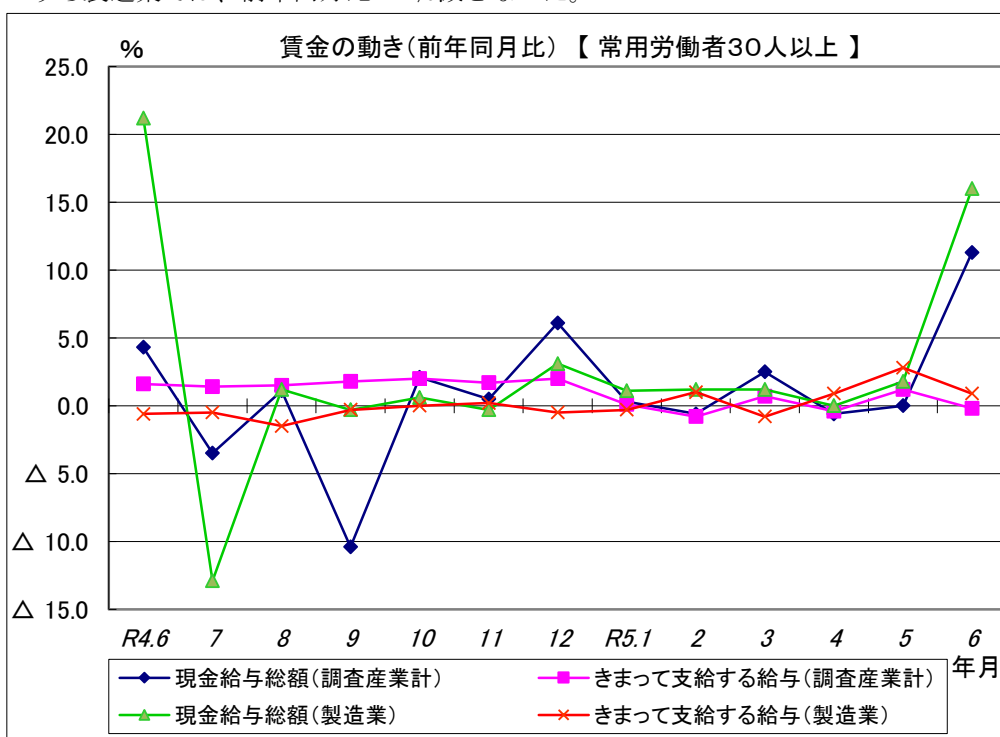
（3）雇用の動き

調査期間末日現在の常用労働者数

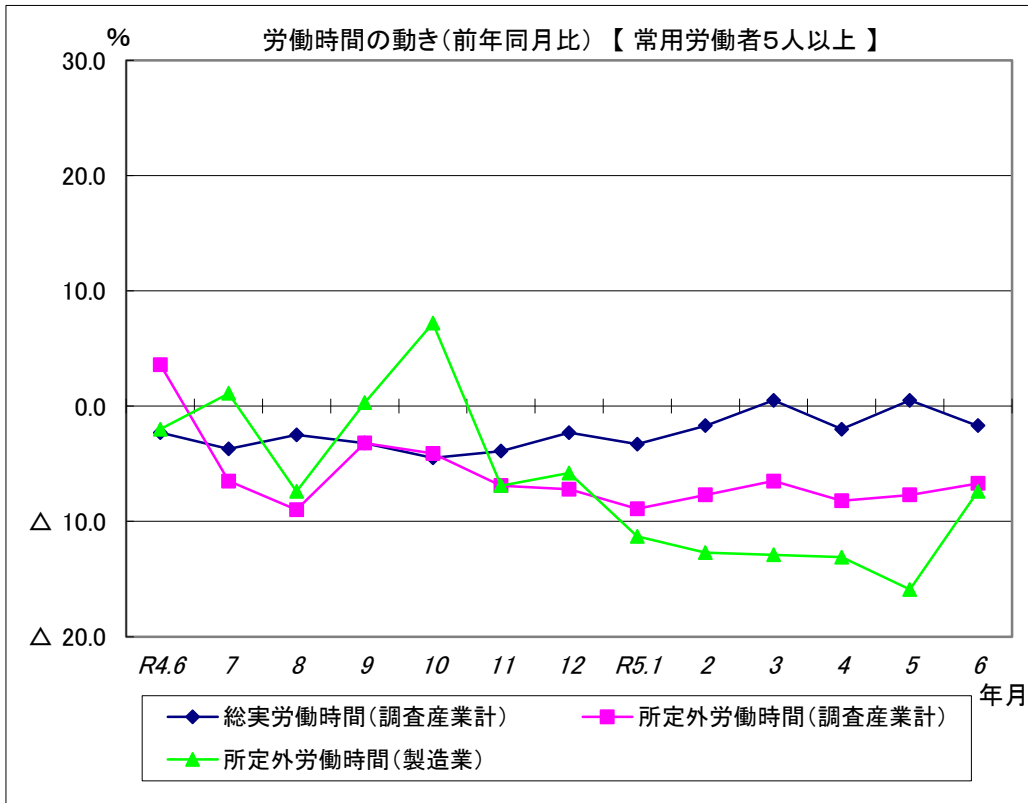
常用労働者数	132,863 人	(前年同月比 2.4 % 増)
--------	-----------	-----------------



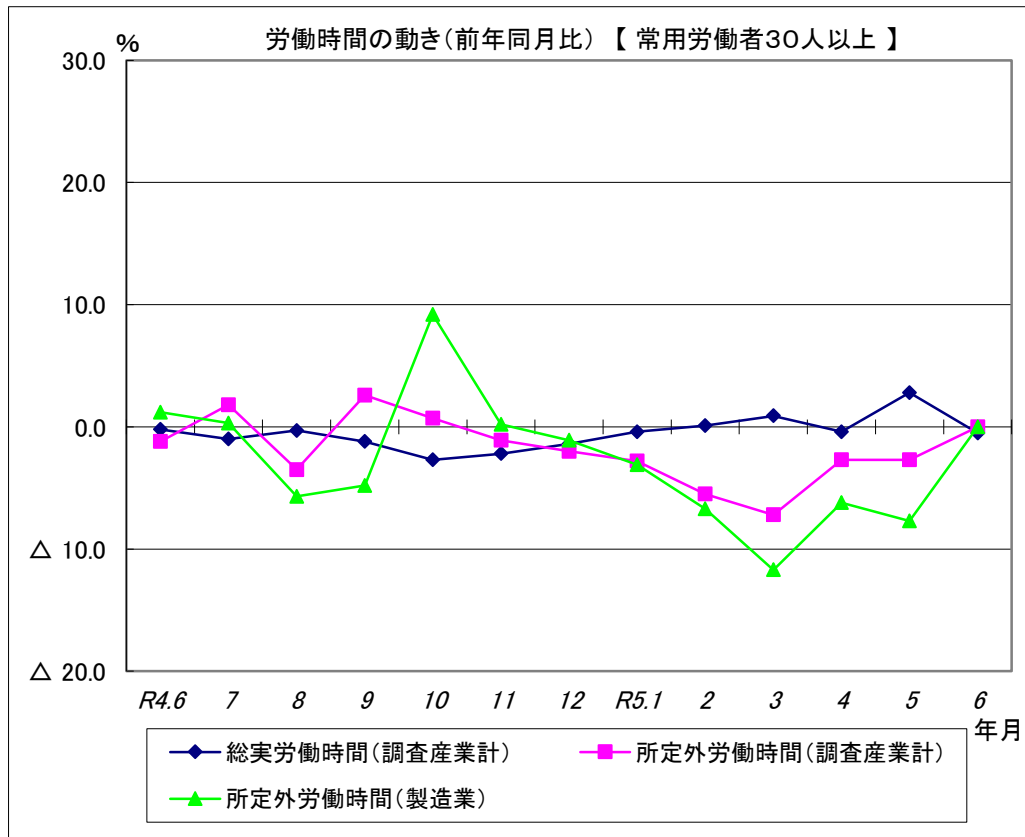
現金給与総額は、調査産業計で前年同月比8.9%増となった。
 うち製造業では、前年同月比12.7%増となった。
 きまって支給する給与は、調査産業計で前年同月比2.0%減となった。
 うち製造業では、前年同月比0.4%減となった。



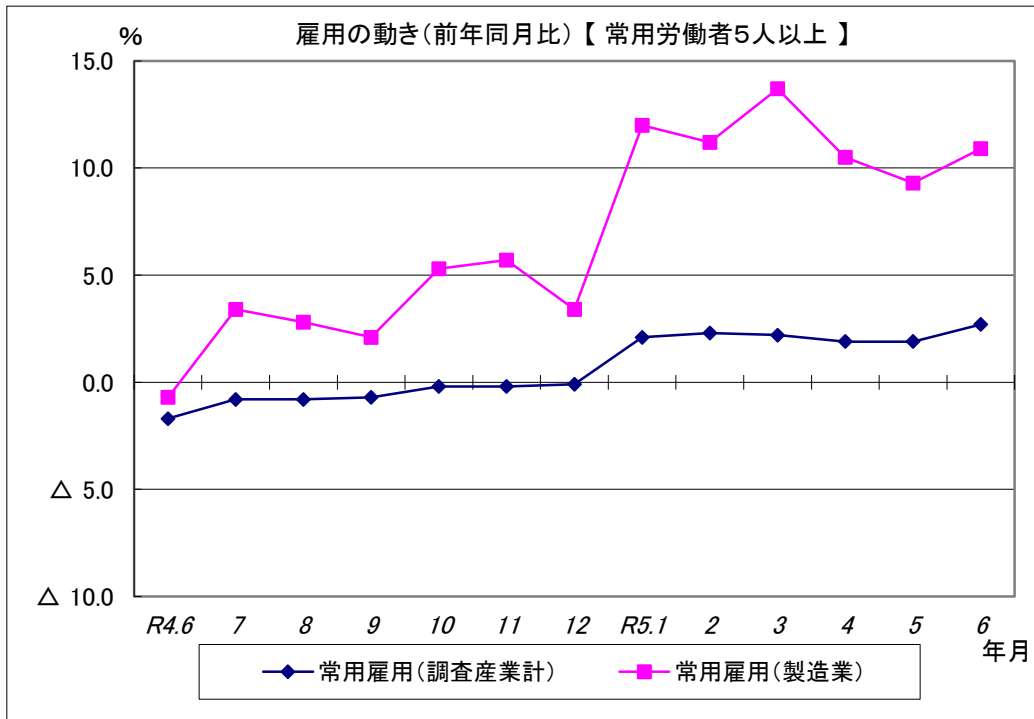
現金給与総額は、調査産業計で前年同月比11.3%増となった。
 うち製造業では、前年同月比16.0%増となった。
 きまって支給する給与は、調査産業計で前年同月比0.2%減となった。
 うち製造業では、前年同月比0.9%増となった。



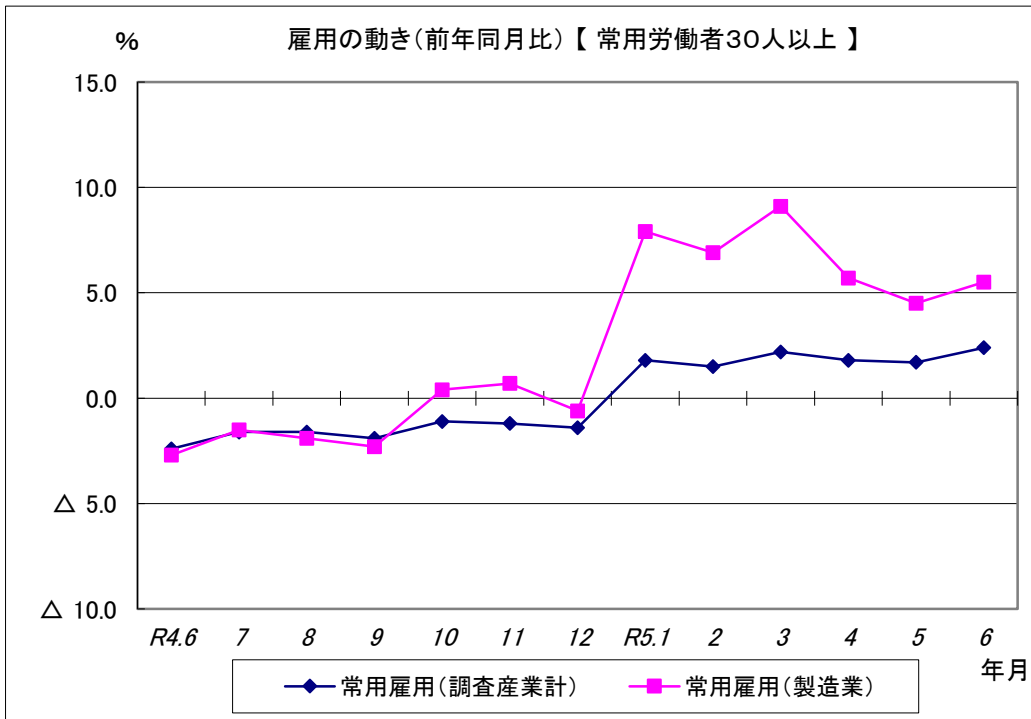
総実労働時間は、調査産業計で前年同月比1.7%減となった。
 所定外労働時間は、調査産業計で前年同月比6.7%減となった。
 うち製造業では、前年同月比7.4%減となった。



総実労働時間は、調査産業計で前年同月比0.5%減となった。
 所定外労働時間は、調査産業計で前年同月と同水準となった。
 うち製造業では、前年同月と同水準となった。



常用雇用は、調査産業計で前年同月比2.7%増となった。
うち製造業では、前年同月比10.9%増となった。



常用雇用は、調査産業計で前年同月比2.4%増となった。
うち製造業では、前年同月比5.5%増となった。