

1 概況（調査産業計） 【令和5年5月分】

【 事業所規模 常用労働者5人以上 】

（1）賃金の動き

常用労働者の1人平均月間現金給与額

現金給与総額	248,223 円	(前年同月比 1.6 % 減)
きまって支給する給与	244,047 円	(前年同月比 0.4 % 減)
所定内給与	230,184 円	(前年同月比 0.4 % 増)

（2）労働時間の動き

常用労働者の1人平均月間実労働時間

総実労働時間	136.5 時間	(前年同月比 0.5 % 増)
所定内労働時間	128.1 時間	(前年同月比 1.1 % 増)
所定外労働時間	8.4 時間	(前年同月比 7.7 % 減)

（3）雇用の動き

調査期間末日現在の常用労働者数

常用労働者数	242,507 人	(前年同月比 1.9 % 増)
--------	-----------	-----------------

【 事業所規模 常用労働者30人以上 】

（1）賃金の動き

常用労働者の1人平均月間現金給与額

現金給与総額	286,988 円	(前年同月比 0.0 %)
きまって支給する給与	285,776 円	(前年同月比 1.2 % 増)
所定内給与	266,629 円	(前年同月比 2.0 % 増)

（2）労働時間の動き

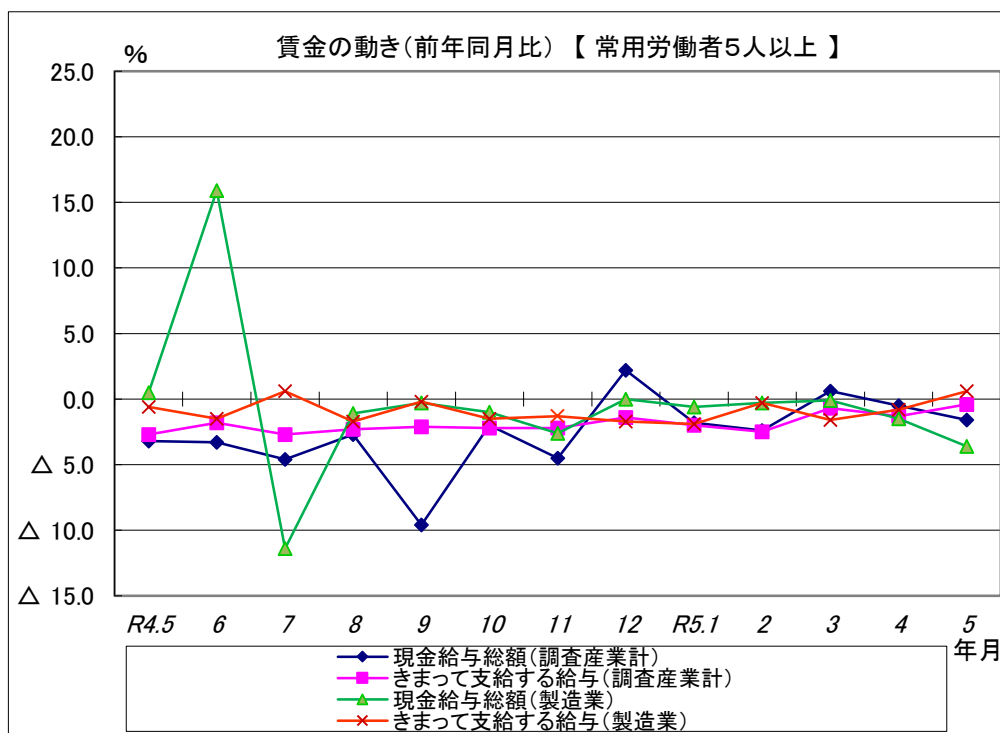
常用労働者の1人平均月間実労働時間

総実労働時間	146.5 時間	(前年同月比 2.8 % 増)
所定内労働時間	136.0 時間	(前年同月比 3.2 % 増)
所定外労働時間	10.5 時間	(前年同月比 2.7 % 減)

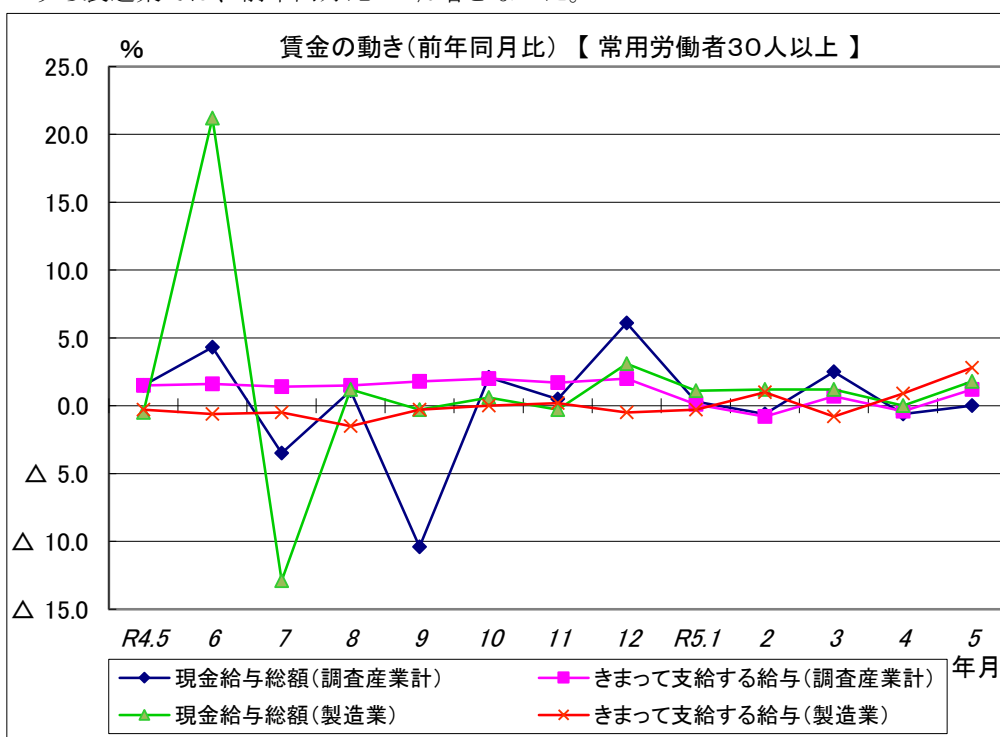
（3）雇用の動き

調査期間末日現在の常用労働者数

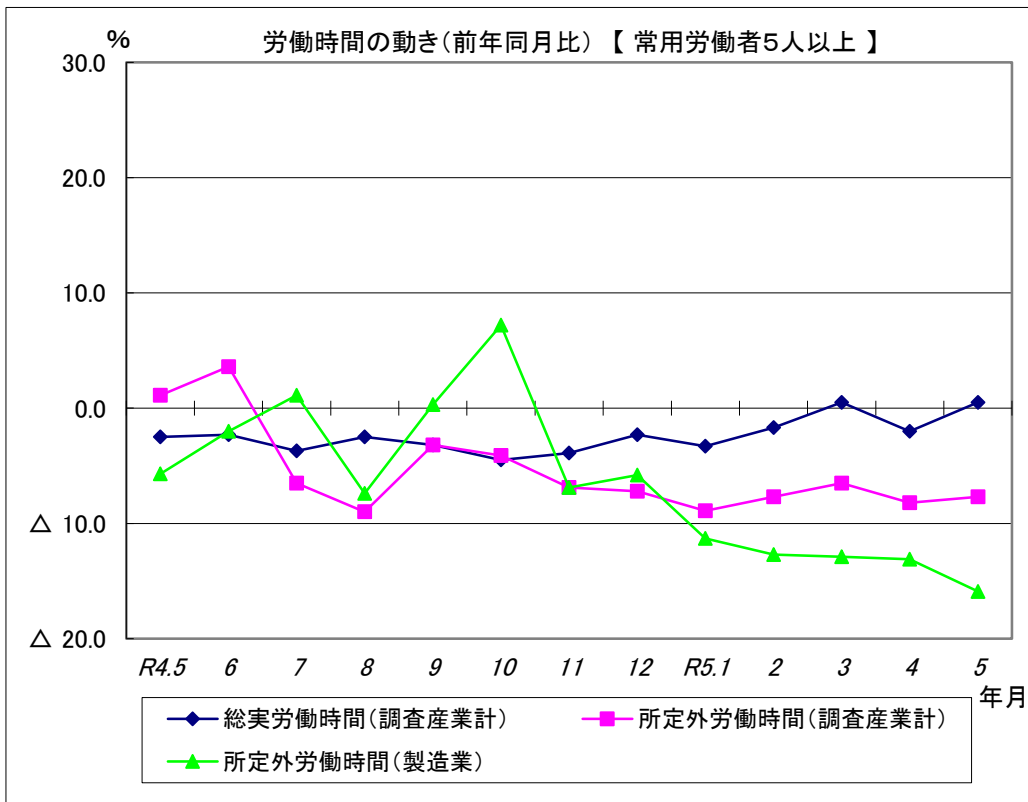
常用労働者数	132,367 人	(前年同月比 1.7 % 増)
--------	-----------	-----------------



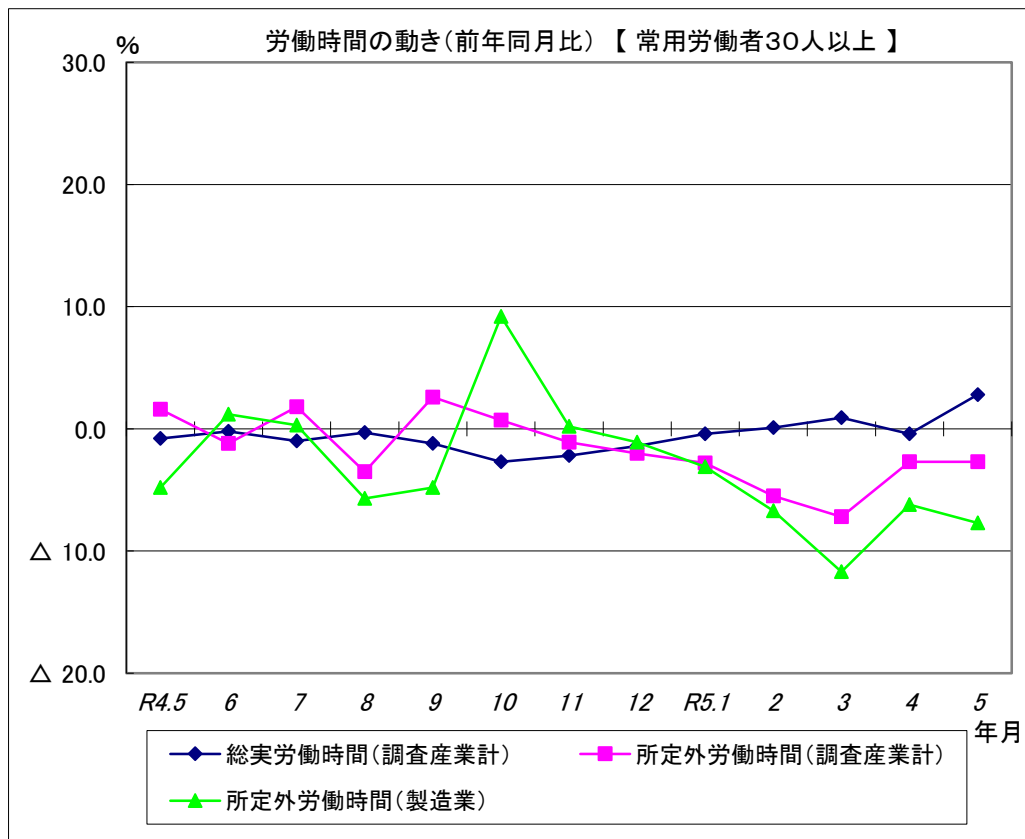
現金給与総額は、調査産業計で前年同月比1.6%減となった。
 うち製造業では、前年同月比3.6%減となった。
 きまって支給する給与は、調査産業計で前年同月比0.4%減となった。
 うち製造業では、前年同月比0.6%増となった。



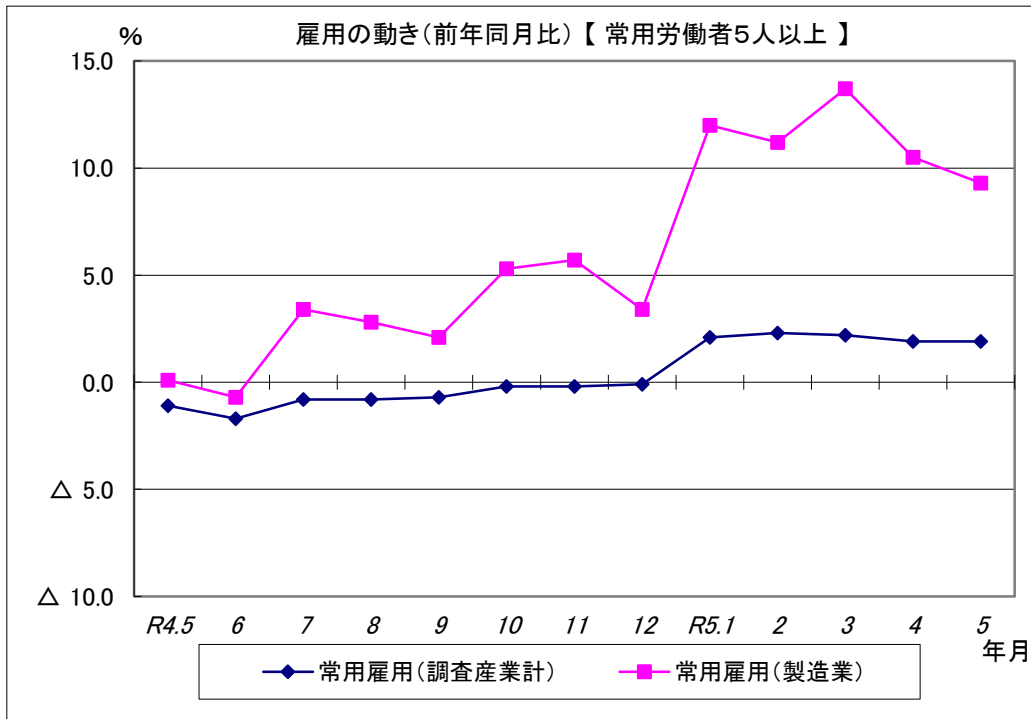
現金給与総額は、調査産業計で前年同月と同水準となった。
 うち製造業では、前年同月比1.8%増となった。
 きまって支給する給与は、調査産業計で前年同月比1.2%増となった。
 うち製造業では、前年同月比2.8%増となった。



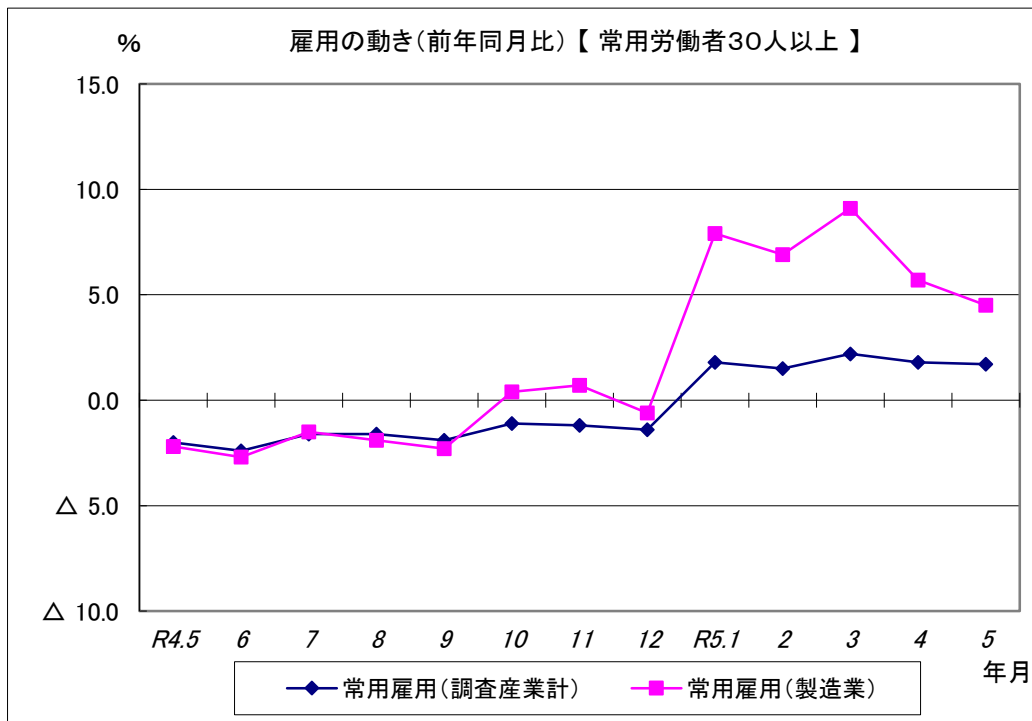
総実労働時間は、調査産業計で前年同月比0.5%増となった。
 所定外労働時間は、調査産業計で前年同月比7.7%減となった。
 うち製造業では、前年同月比15.9%減となった。



総実労働時間は、調査産業計で前年同月比2.8%増となった。
 所定外労働時間は、調査産業計で前年同月比2.7%減となった。
 うち製造業では、前年同月比7.7%減となった。



常用雇用は、調査産業計で前年同月比1.9%増となった。
うち製造業では、前年同月比9.3%増となった。



常用雇用は、調査産業計で前年同月比1.7%増となった。
うち製造業では、前年同月比4.5%増となった。