

# 1 概況（調査産業計） 【令和5年4月分】

## 【 事業所規模 常用労働者5人以上 】

### （1）賃金の動き

常用労働者の1人平均月間現金給与額

現金給与総額	250,181 円	(前年同月比 0.5 % 減)
きまって支給する給与	244,878 円	(前年同月比 1.3 % 減)
所定内給与	229,719 円	(前年同月比 1.0 % 減)

### （2）労働時間の動き

常用労働者の1人平均月間実労働時間

総実労働時間	142.4 時間	(前年同月比 2.0 % 減)
所定内労働時間	133.4 時間	(前年同月比 1.7 % 減)
所定外労働時間	9.0 時間	(前年同月比 8.2 % 減)

### （3）雇用の動き

調査期間末日現在の常用労働者数

常用労働者数	241,665 人	(前年同月比 1.9 % 増)
--------	-----------	-----------------

## 【 事業所規模 常用労働者30人以上 】

### （1）賃金の動き

常用労働者の1人平均月間現金給与額

現金給与総額	289,409 円	(前年同月比 0.6 % 減)
きまって支給する給与	285,526 円	(前年同月比 0.4 % 減)
所定内給与	265,261 円	(前年同月比 0.0 % )

### （2）労働時間の動き

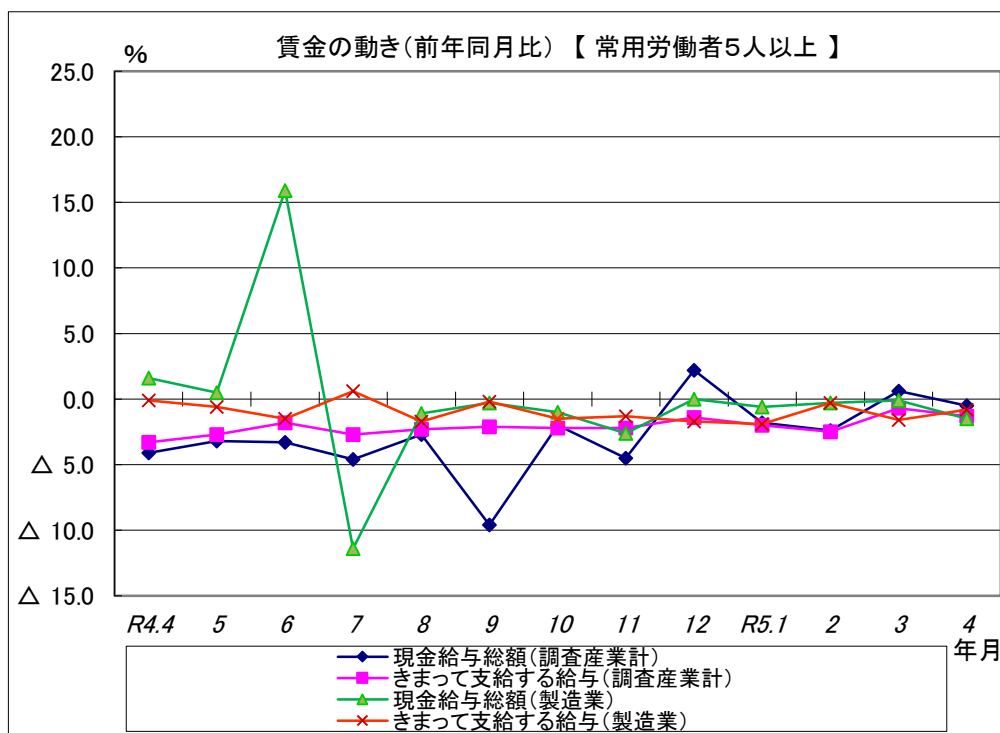
常用労働者の1人平均月間実労働時間

総実労働時間	151.7 時間	(前年同月比 0.4 % 減)
所定内労働時間	140.7 時間	(前年同月比 0.2 % 減)
所定外労働時間	11.0 時間	(前年同月比 2.7 % 減)

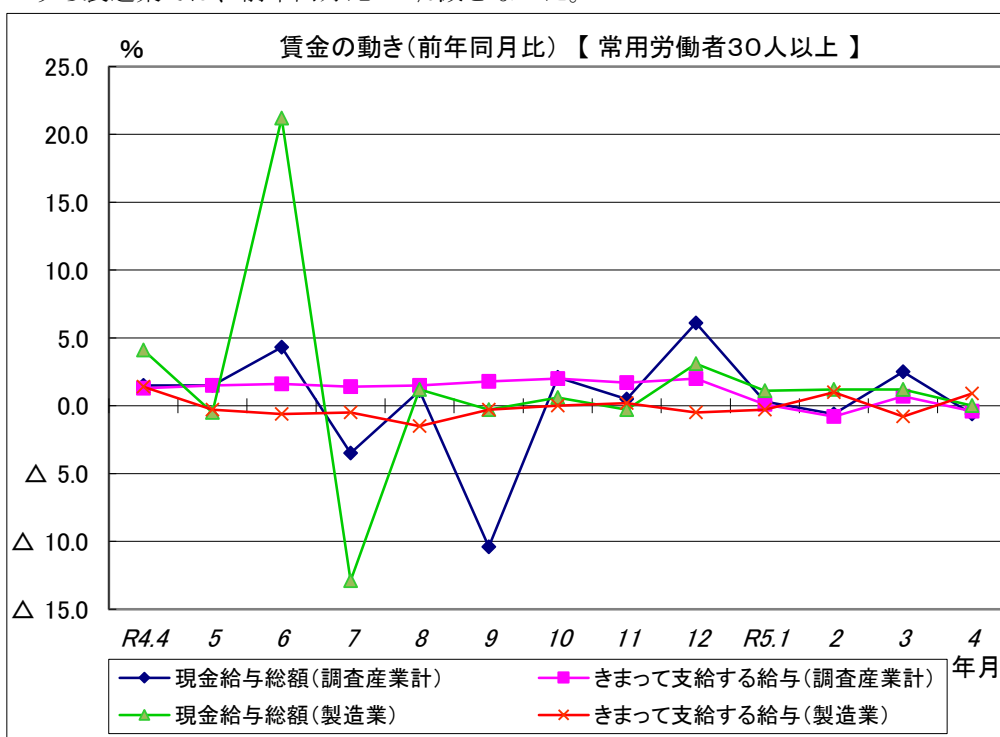
### （3）雇用の動き

調査期間末日現在の常用労働者数

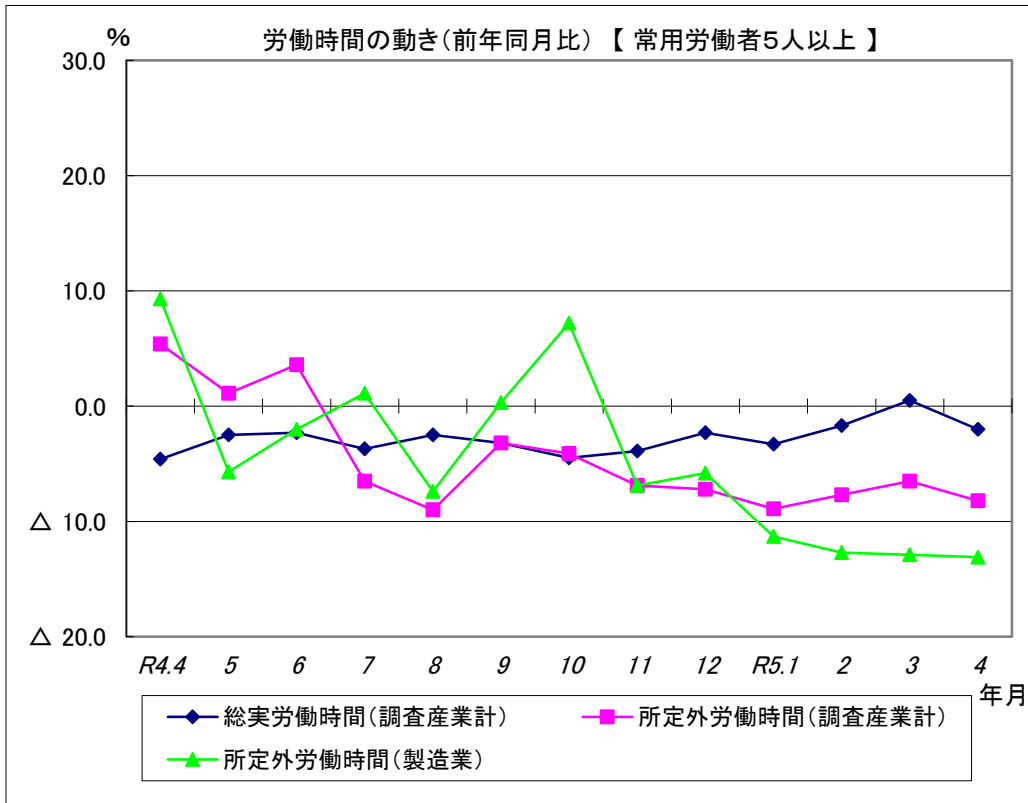
常用労働者数	132,231 人	(前年同月比 1.8 % 増)
--------	-----------	-----------------



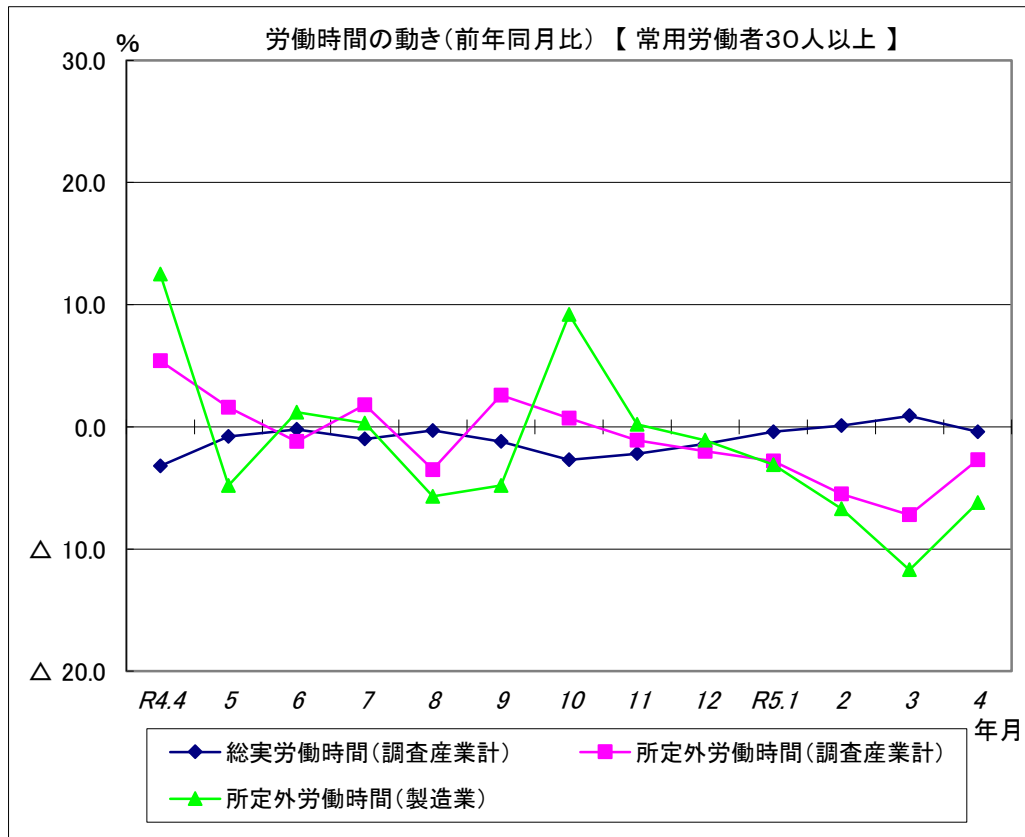
現金給与総額は、調査産業計で前年同月比0.5%減となった。  
 うち製造業では、前年同月比1.5%減となった。  
 きまって支給する給与は、調査産業計で前年同月比1.3%減となった。  
 うち製造業では、前年同月比0.8%減となった。



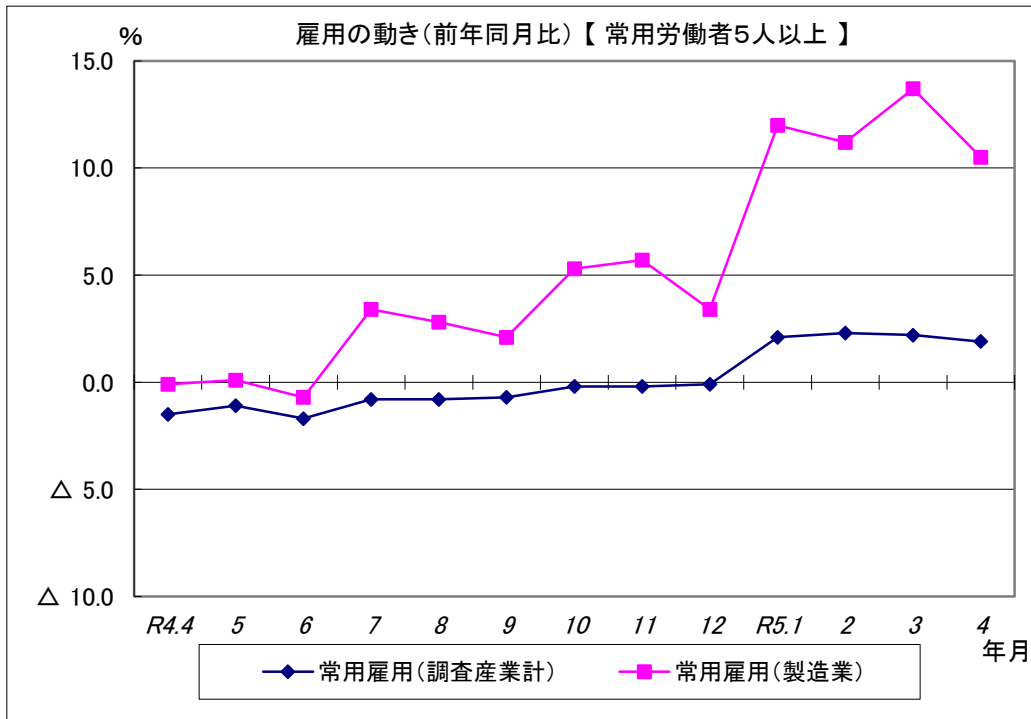
現金給与総額は、調査産業計で前年同月比0.6%減となった。  
 うち製造業では、前年同月と同水準となった。  
 きまって支給する給与は、調査産業計で前年同月比0.4%減となった。  
 うち製造業では、前年同月比0.9%増となった。



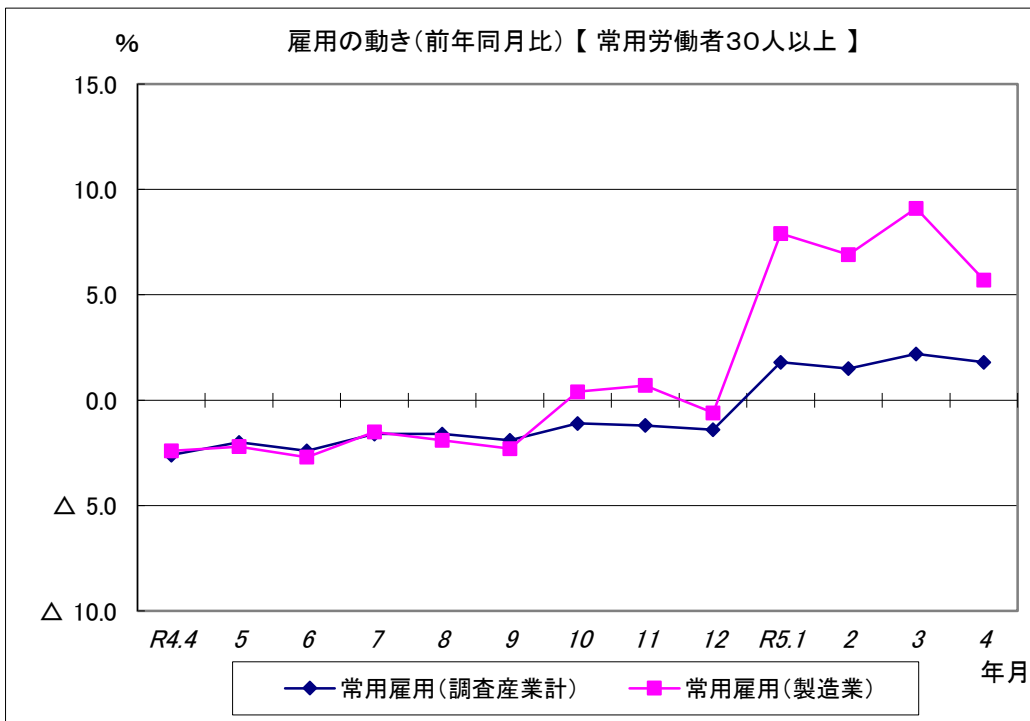
総実労働時間は、調査産業計で前年同月比2.0%減となった。  
 所定外労働時間は、調査産業計で前年同月比8.2%減となった。  
 うち製造業では、前年同月比13.1%減となった。



総実労働時間は、調査産業計で前年同月比0.4%減となった。  
 所定外労働時間は、調査産業計で前年同月比2.7%減となった。  
 うち製造業では、前年同月比6.2%減となった。



常用雇用は、調査産業計で前年同月比1.9%増となった。  
うち製造業では、前年同月比10.5%増となった。



常用雇用は、調査産業計で前年同月比1.8%増となった。  
うち製造業では、前年同月比5.7%増となった。