

# 1 概況（調査産業計） 【令和5年3月分】

## 【 事業所規模 常用労働者5人以上 】

### （1）賃金の動き

常用労働者の1人平均月間現金給与額

現金給与総額	254,624 円	(前年同月比 0.6 % 増)
きまって支給する給与	243,294 円	(前年同月比 0.7 % 減)
所定内給与	228,774 円	(前年同月比 0.3 % 減)

### （2）労働時間の動き

常用労働者の1人平均月間実労働時間

総実労働時間	140.9 時間	(前年同月比 0.5 % 増)
所定内労働時間	132.2 時間	(前年同月比 0.9 % 増)
所定外労働時間	8.7 時間	(前年同月比 6.5 % 減)

### （3）雇用の動き

調査期間末日現在の常用労働者数

常用労働者数	240,390 人	(前年同月比 2.2 % 増)
--------	-----------	-----------------

## 【 事業所規模 常用労働者30人以上 】

### （1）賃金の動き

常用労働者の1人平均月間現金給与額

現金給与総額	295,555 円	(前年同月比 2.5 % 増)
きまって支給する給与	281,657 円	(前年同月比 0.7 % 増)
所定内給与	262,146 円	(前年同月比 1.1 % 増)

### （2）労働時間の動き

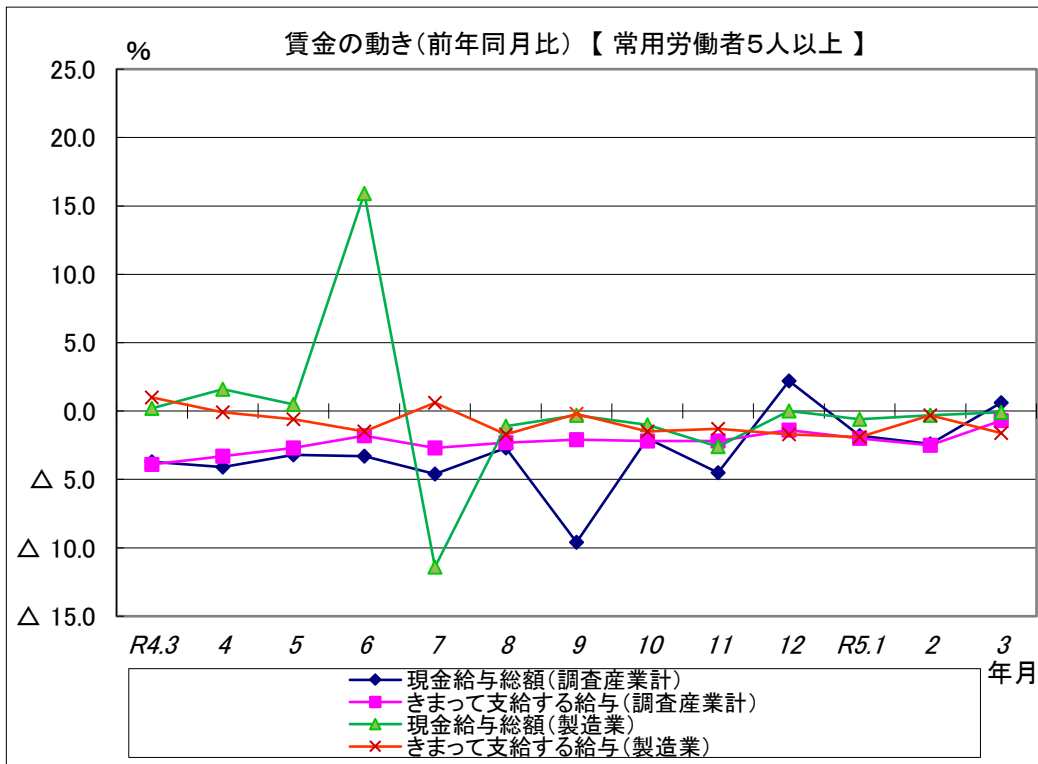
常用労働者の1人平均月間実労働時間

総実労働時間	148.2 時間	(前年同月比 0.9 % 増)
所定内労働時間	137.9 時間	(前年同月比 1.6 % 増)
所定外労働時間	10.3 時間	(前年同月比 7.2 % 減)

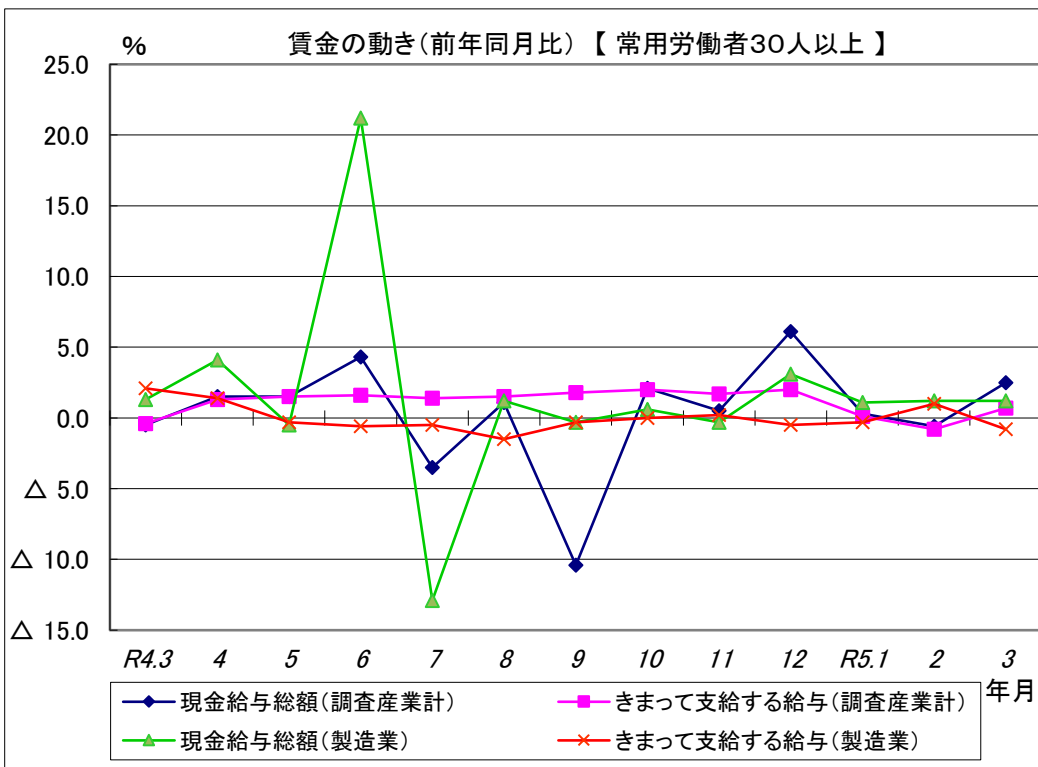
### （3）雇用の動き

調査期間末日現在の常用労働者数

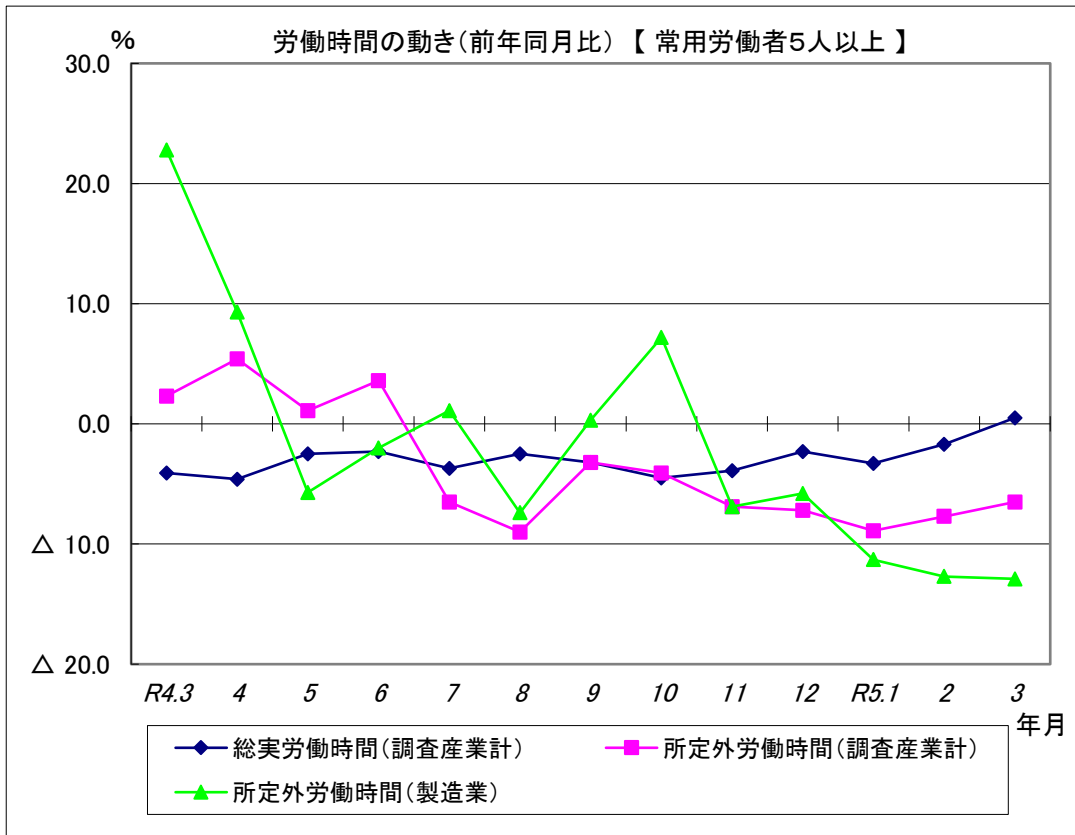
常用労働者数	130,586 人	(前年同月比 2.2 % 増)
--------	-----------	-----------------



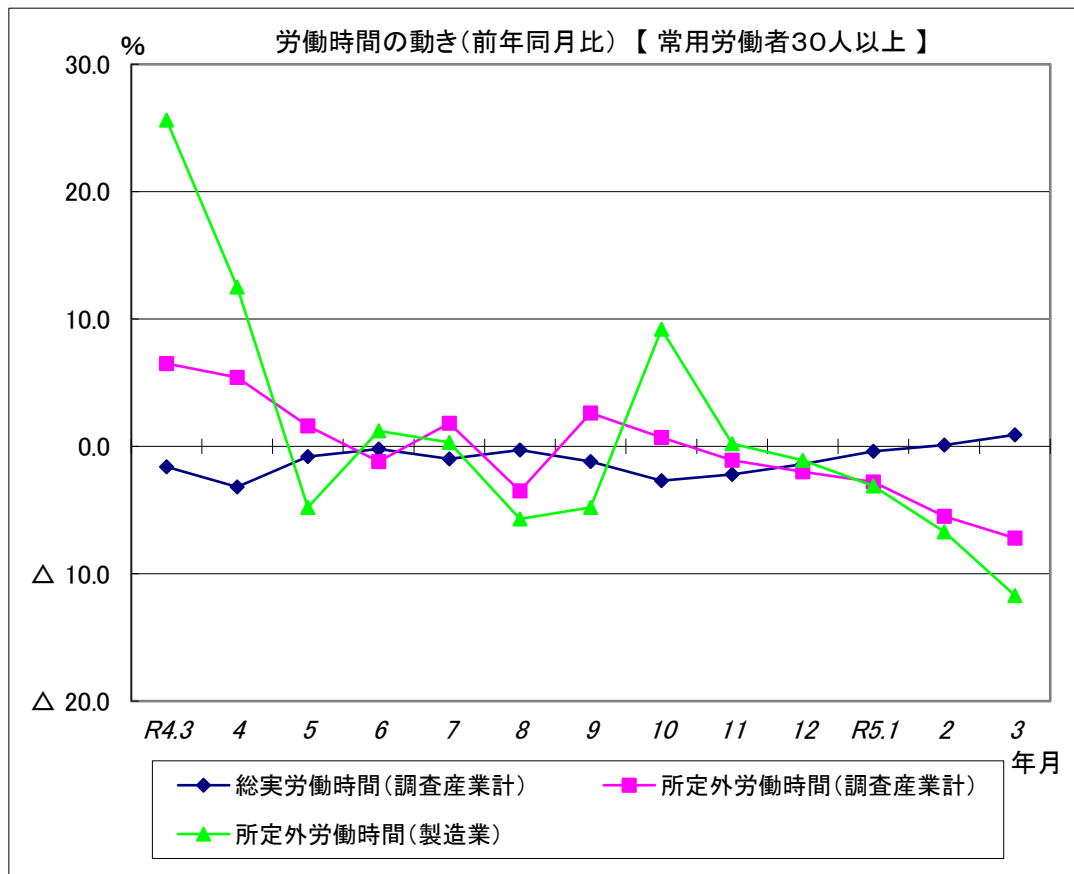
現金給与総額は、調査産業計で前年同月比0.6%増となった。  
 うち製造業では、前年同月比0.1%減となった。  
 きまって支給する給与は、調査産業計で前年同月比0.7%減となった。  
 うち製造業では、前年同月比1.6%減となった。



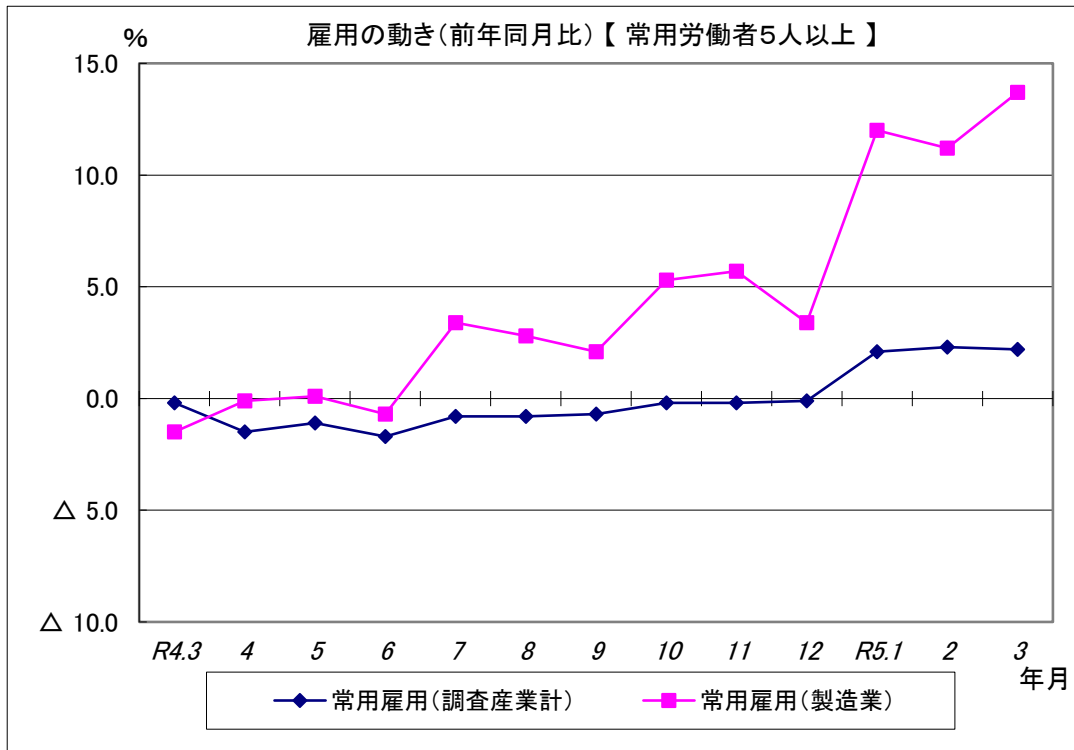
現金給与総額は、調査産業計で前年同月比2.5%増となった。  
 うち製造業では、前年同月比1.2%増となった。  
 きまって支給する給与は、調査産業計で前年同月比0.7%増となった。  
 うち製造業では、前年同月比0.8%減となった。



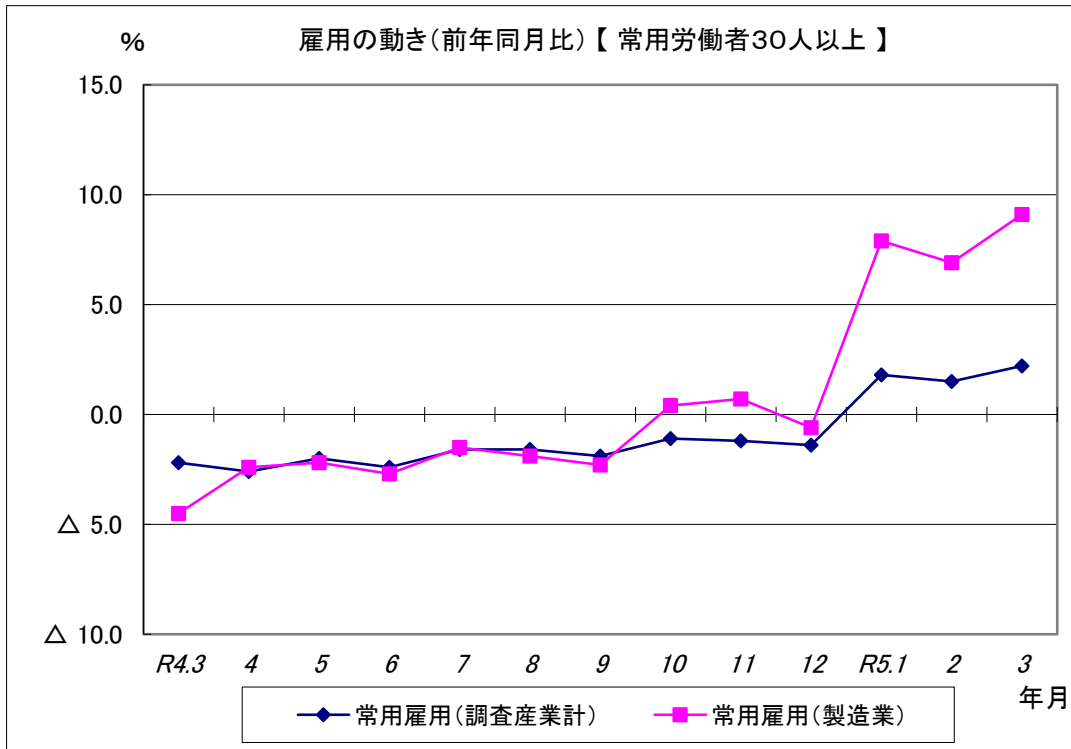
総実労働時間は、調査産業計で前年同月比0.5%増となった。  
 所定外労働時間は、調査産業計で前年同月比6.5%減となった。  
 うち製造業では、前年同月比12.9%減となった。



総実労働時間は、調査産業計で前年同月比0.9%増となった。  
 所定外労働時間は、調査産業計で前年同月比7.2%減となった。  
 うち製造業では、前年同月比11.7%減となった。



常用雇用は、調査産業計で前年同月比2.2%増となった。  
 うち製造業では、前年同月比13.7%増となった。



常用雇用は、調査産業計で前年同月比2.2%増となった。  
 うち製造業では、前年同月比9.1%増となった。