

# 1 概況（調査産業計） 【令和5年2月分】

## 【 事業所規模 常用労働者5人以上 】

### （1）賃金の動き

常用労働者の1人平均月間現金給与額

現金給与総額	240,672 円	(前年同月比 2.4 % 減)
きまって支給する給与	239,636 円	(前年同月比 2.5 % 減)
所定内給与	224,812 円	(前年同月比 2.2 % 減)

### （2）労働時間の動き

常用労働者の1人平均月間実労働時間

総実労働時間	133.6 時間	(前年同月比 1.7 % 減)
所定内労働時間	125.3 時間	(前年同月比 1.2 % 減)
所定外労働時間	8.3 時間	(前年同月比 7.7 % 減)

### （3）雇用の動き

調査期間末日現在の常用労働者数

常用労働者数	242,536 人	(前年同月比 2.3 % 増)
--------	-----------	-----------------

## 【 事業所規模 常用労働者30人以上 】

### （1）賃金の動き

常用労働者の1人平均月間現金給与額

現金給与総額	281,427 円	(前年同月比 0.6 % 減)
きまって支給する給与	280,448 円	(前年同月比 0.8 % 減)
所定内給与	260,004 円	(前年同月比 0.8 % 減)

### （2）労働時間の動き

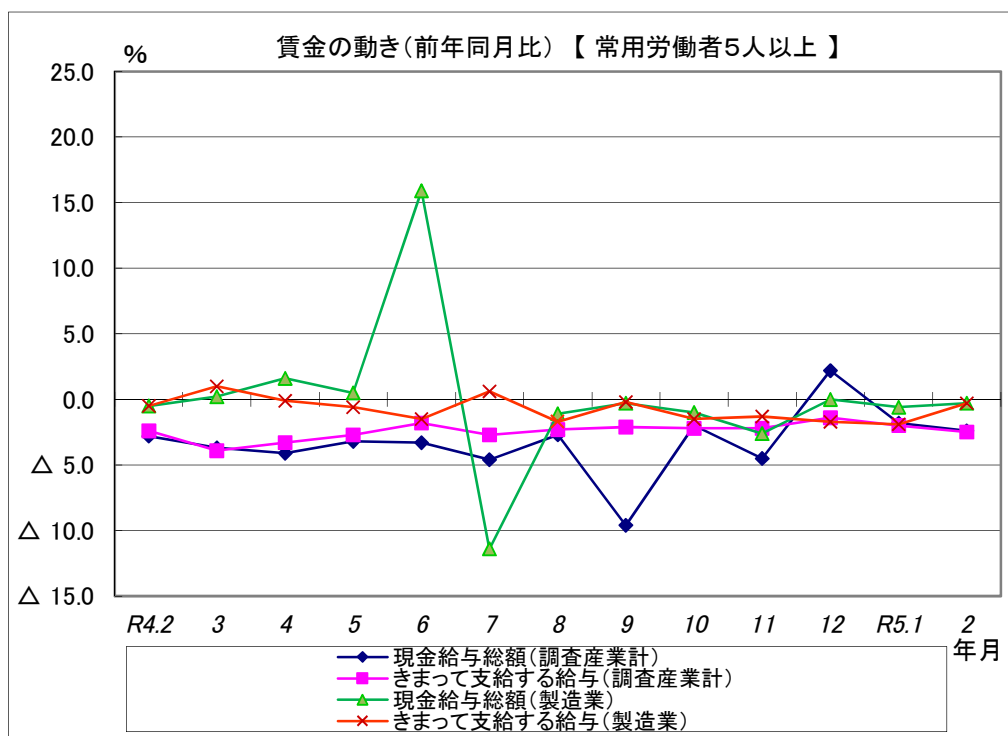
常用労働者の1人平均月間実労働時間

総実労働時間	142.1 時間	(前年同月比 0.1 % 増)
所定内労働時間	131.8 時間	(前年同月比 0.6 % 増)
所定外労働時間	10.3 時間	(前年同月比 5.5 % 減)

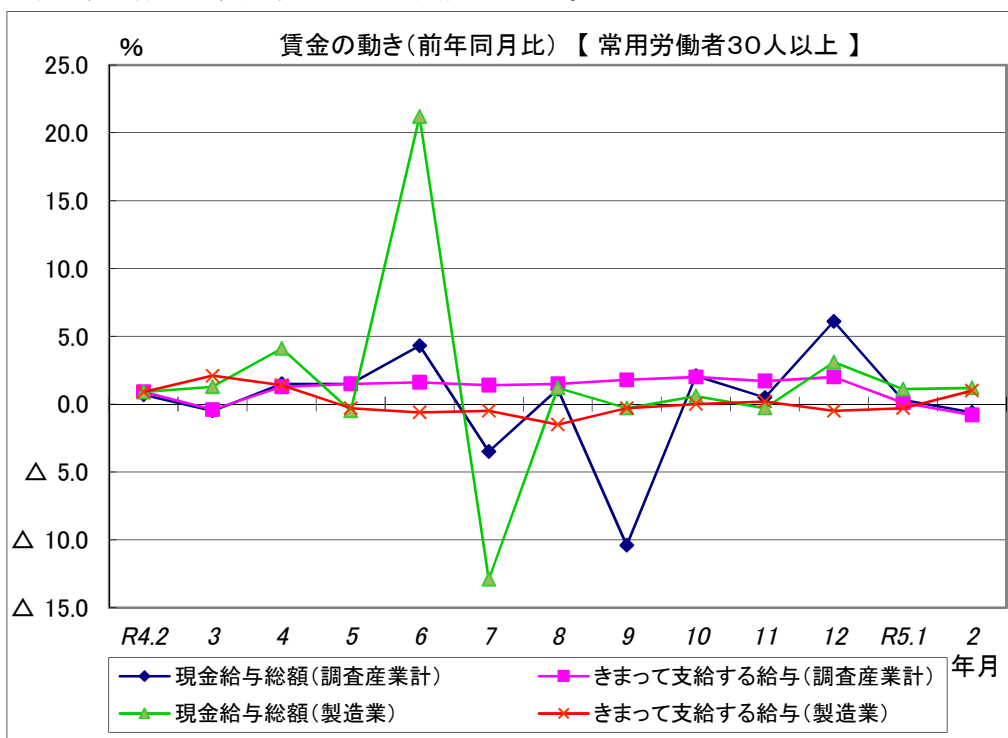
### （3）雇用の動き

調査期間末日現在の常用労働者数

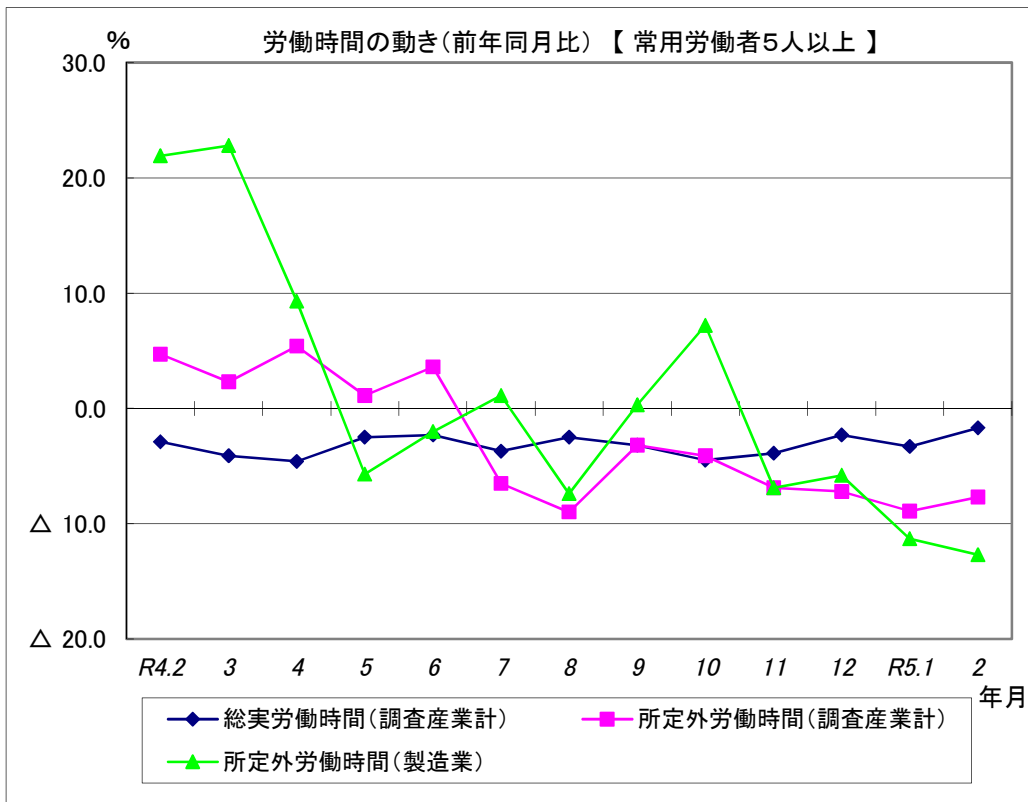
常用労働者数	131,897 人	(前年同月比 1.5 % 増)
--------	-----------	-----------------



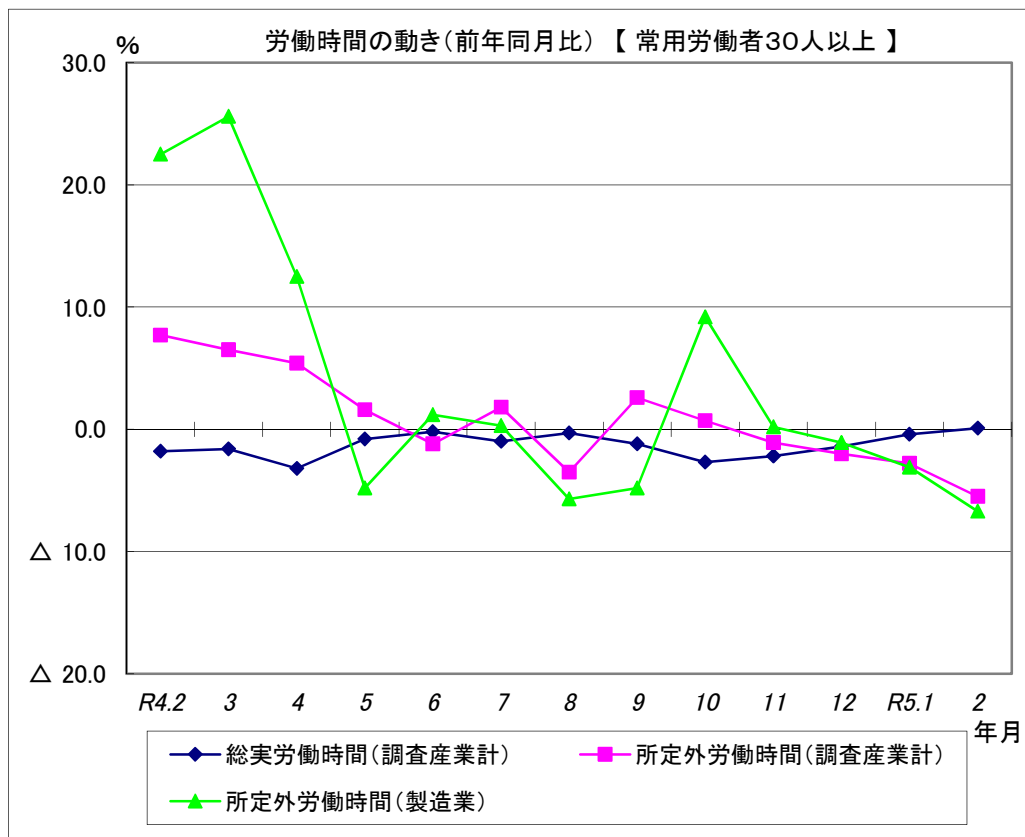
現金給与総額は、調査産業計で前年同月比2.4%減となった。  
 うち製造業では、前年同月比0.3%減となった。  
 きまって支給する給与は、調査産業計で前年同月比2.5%減となった。  
 うち製造業では、前年同月比0.3%減となった。



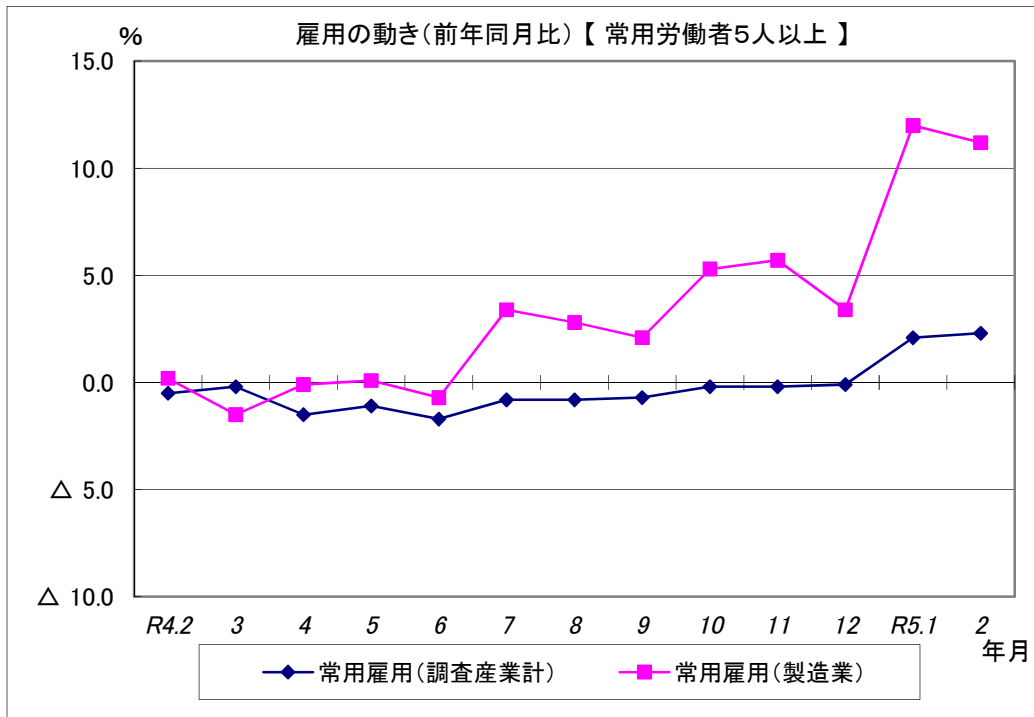
現金給与総額は、調査産業計で前年同月比0.6%減となった。  
 うち製造業では、前年同月比1.2%増となった。  
 きまって支給する給与は、調査産業計で前年同月比0.8%減となった。  
 うち製造業では、前年同月比1.0%増となった。



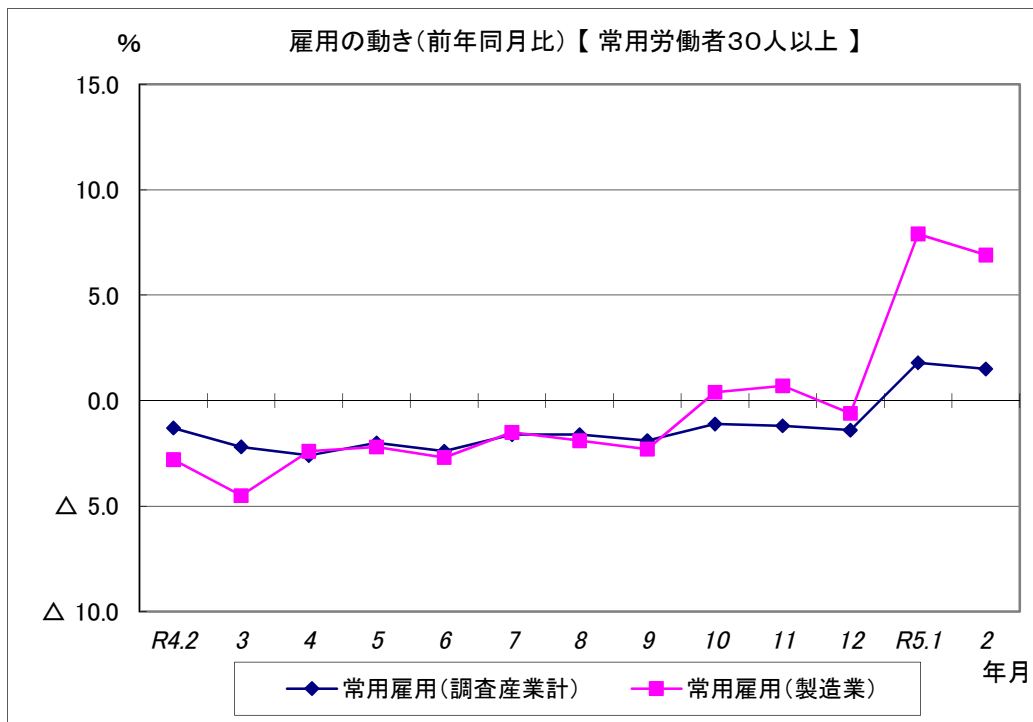
総実労働時間は、調査産業計で前年同月比1.7%減となった。  
 所定外労働時間は、調査産業計で前年同月比7.7%減となった。  
 うち製造業では、前年同月比12.7%減となった。



総実労働時間は、調査産業計で前年同月比0.1%増となった。  
 所定外労働時間は、調査産業計で前年同月比5.5%減となった。  
 うち製造業では、前年同月比6.7%減となった。



常用雇用は、調査産業計で前年同月比2.3%増となった。  
うち製造業では、前年同月比11.2%増となった。



常用雇用は、調査産業計で前年同月比1.5%増となった。  
うち製造業では、前年同月比6.9%増となった。