

# 1 概況（調査産業計） 【令和5年1月分速報】

## 【 事業所規模 常用労働者5人以上 】

### （1）賃金の動き

常用労働者の1人平均月間現金給与額

現金給与総額	242,754 円	(前年同月比 1.3 % 減)
きまって支給する給与	240,389 円	(前年同月比 1.6 % 減)
所定内給与	227,121 円	(前年同月比 0.7 % 減)

### （2）労働時間の動き

常用労働者の1人平均月間実労働時間

総実労働時間	128.7 時間	(前年同月比 3.8 % 減)
所定内労働時間	120.4 時間	(前年同月比 3.6 % 減)
所定外労働時間	8.3 時間	(前年同月比 7.7 % 減)

### （3）雇用の動き

調査期間末日現在の常用労働者数

常用労働者数	240,690 人	(前年同月比 1.6 % 増)
--------	-----------	-----------------

## 【 事業所規模 常用労働者30人以上 】

### （1）賃金の動き

常用労働者の1人平均月間現金給与額

現金給与総額	285,682 円	(前年同月比 1.4 % 増)
きまって支給する給与	283,711 円	(前年同月比 0.9 % 増)
所定内給与	264,912 円	(前年同月比 1.8 % 増)

### （2）労働時間の動き

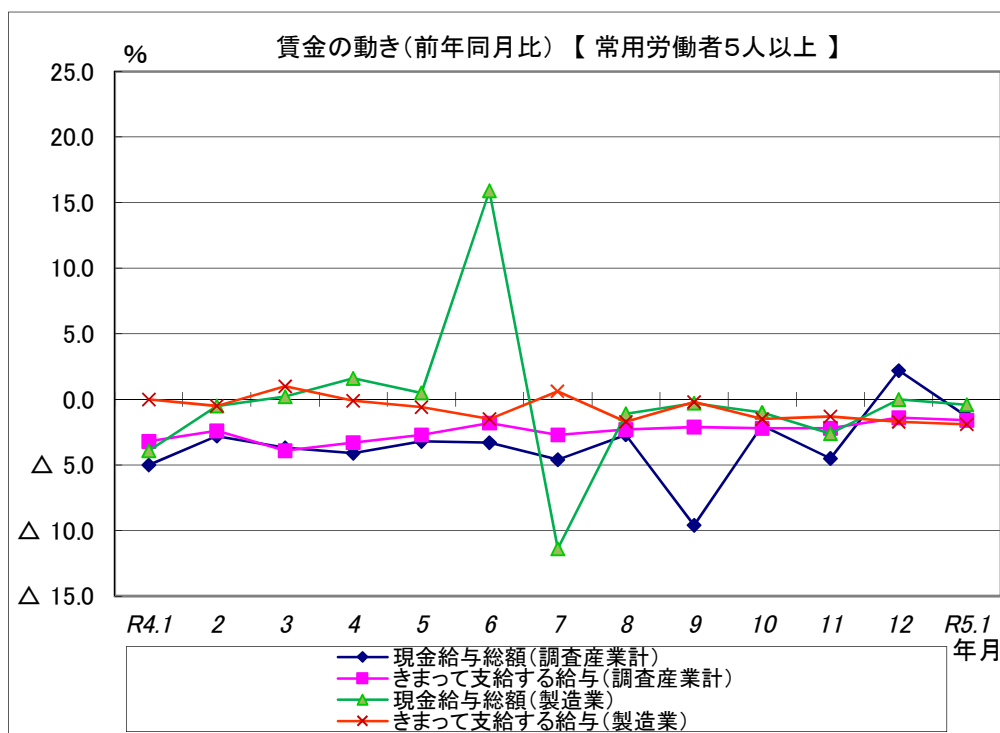
常用労働者の1人平均月間実労働時間

総実労働時間	137.8 時間	(前年同月比 1.2 % 減)
所定内労働時間	127.3 時間	(前年同月比 1.3 % 減)
所定外労働時間	10.5 時間	(前年同月比 0.9 % 減)

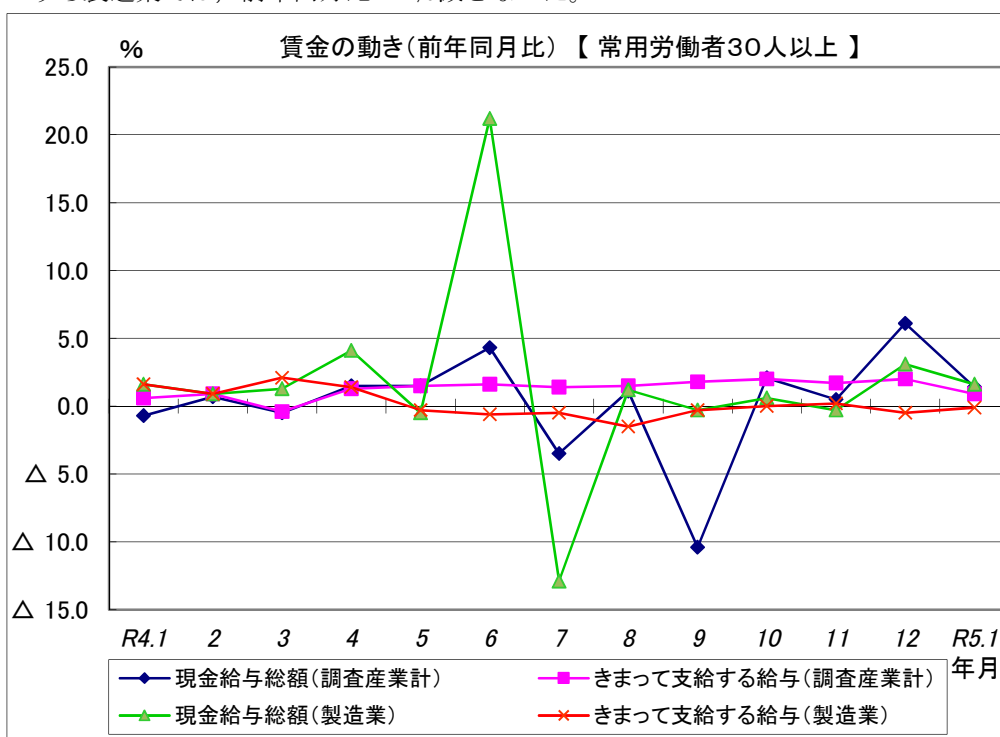
### （3）雇用の動き

調査期間末日現在の常用労働者数

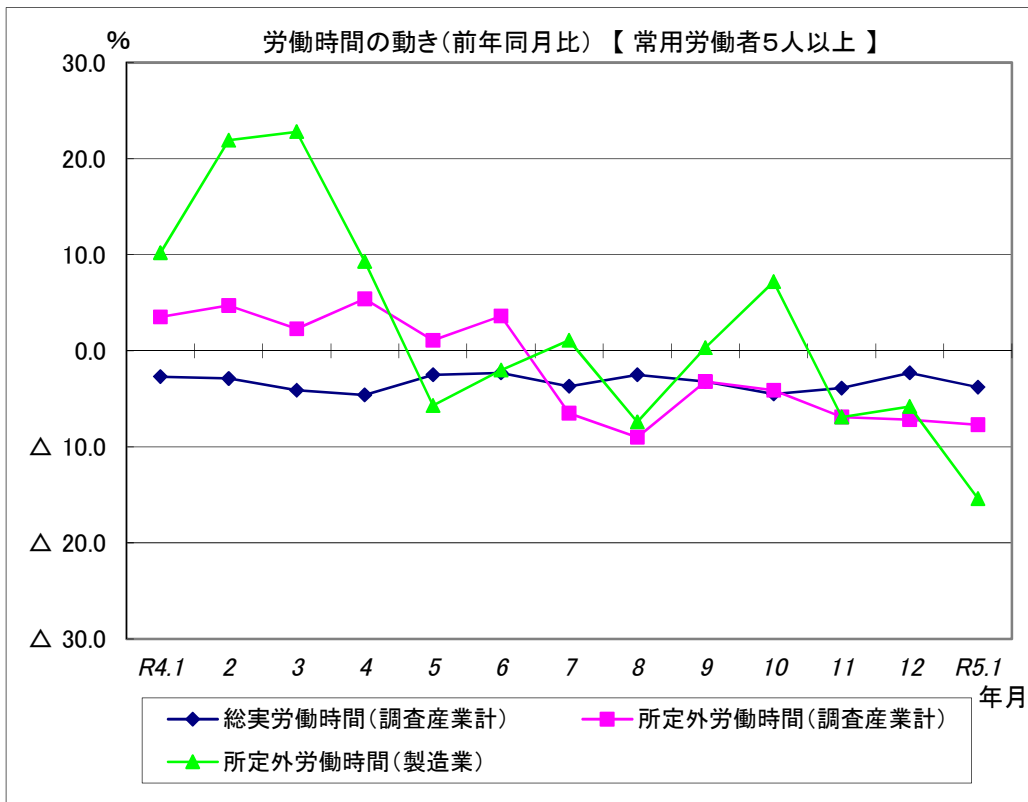
常用労働者数	130,788 人	(前年同月比 0.8 % 増)
--------	-----------	-----------------



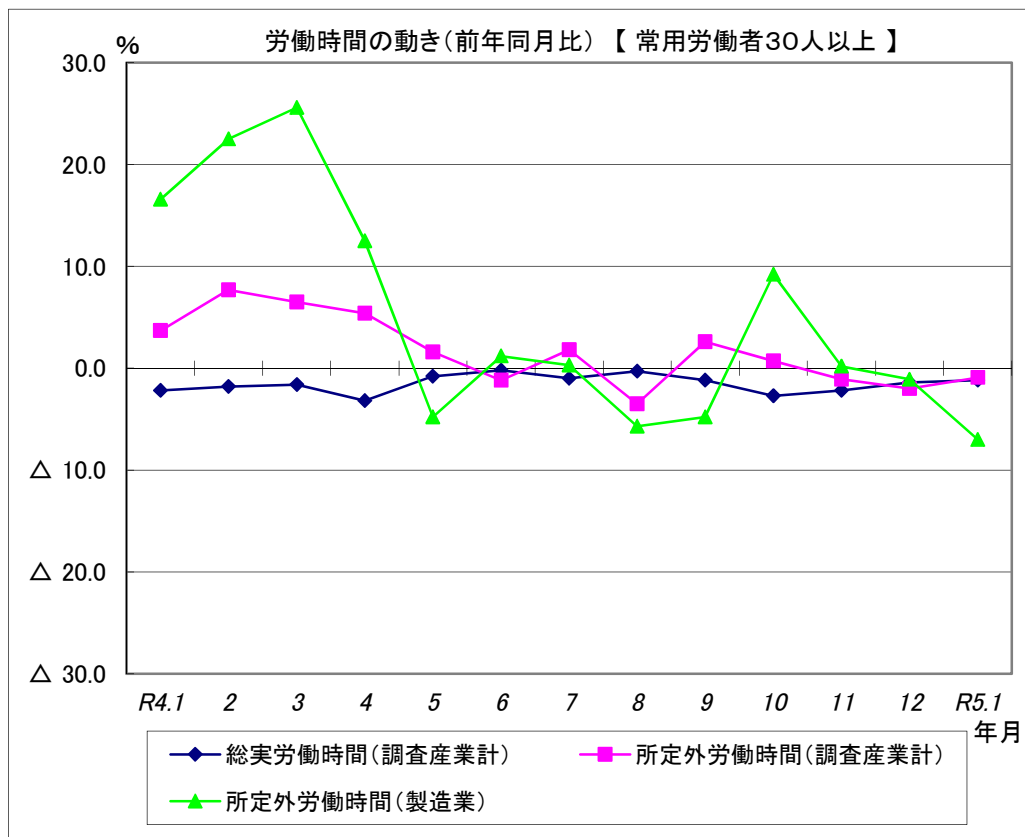
現金給与総額は、調査産業計で前年同月比1.3%減となった。  
 うち製造業では、前年同月比0.4%減となった。  
 きまって支給する給与は、調査産業計で前年同月比1.6%減となった。  
 うち製造業では、前年同月比1.9%減となった。



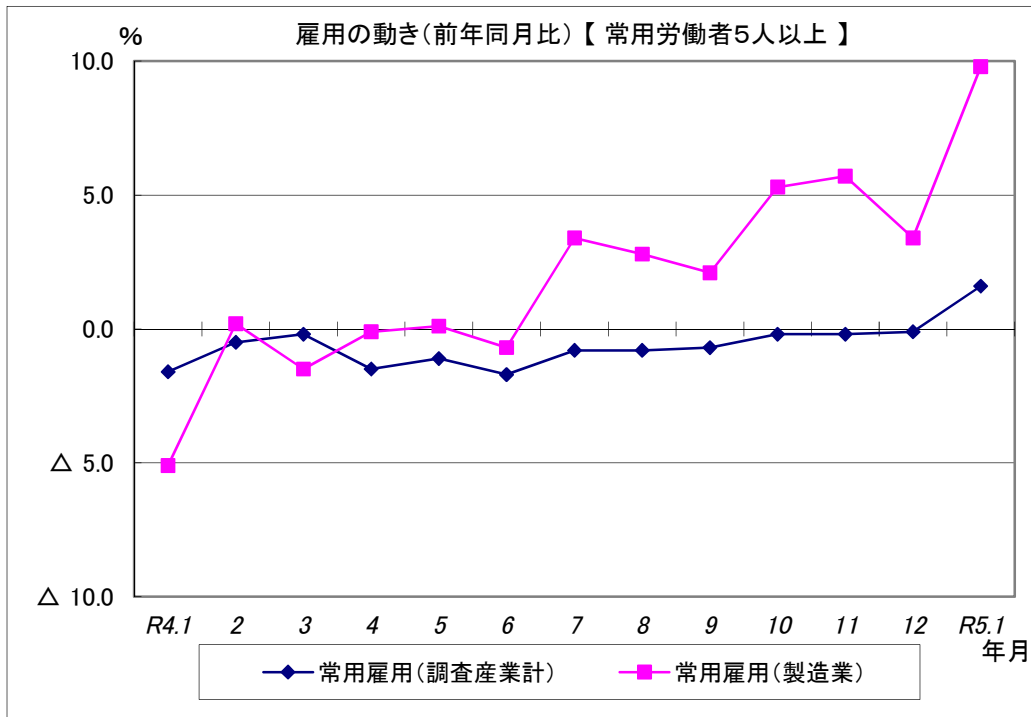
現金給与総額は、調査産業計で前年同月比1.4%増となった。  
 うち製造業では、前年同月比1.6%増となった。  
 きまって支給する給与は、調査産業計で前年同月比0.9%増となった。  
 うち製造業では、前年同月比0.1%減となった。



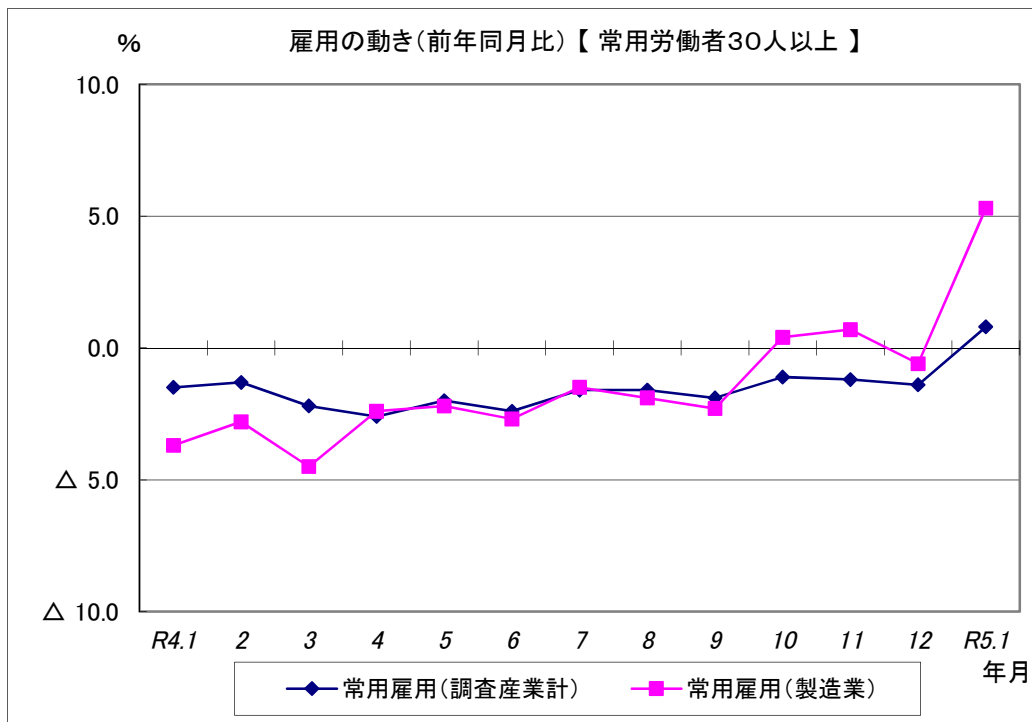
総実労働時間は、調査産業計で前年同月比3.8%減となった。  
 所定外労働時間は、調査産業計で前年同月比7.7%減となった。  
 うち製造業では、前年同月比15.4%減となった。



総実労働時間は、調査産業計で前年同月比1.2%減となった。  
 所定外労働時間は、調査産業計で前年同月比0.9%減となった。  
 うち製造業では、前年同月比7.0%減となった。



常用雇用は、調査産業計で前年同月比1.6%増となった。  
うち製造業では、前年同月比9.8%増となった。



常用雇用は、調査産業計で前年同月比0.8%増となった。  
うち製造業では、前年同月比5.3%増となった。