



AZ/TOKUSHIMA

令 地	和 域	5 医	年 療	度 構	徳 想	島 調	県 整	東 会	部 議
令	和	5	年	1	2	月	1	5	日

参考資料 1

# 医療機関の2025年対応方針の 検討に係る参考資料について (東部医療圏)

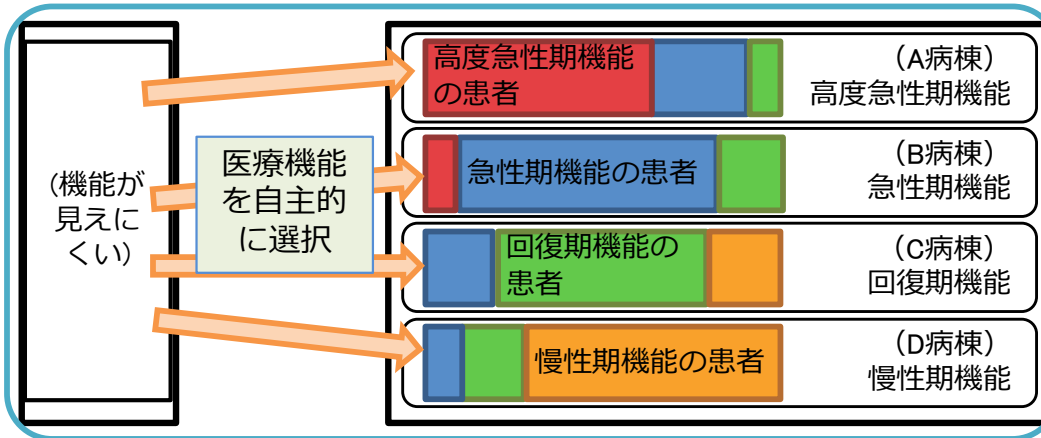
徳島県保健福祉部医療政策課

# 地域医療構想について

---

# 地域医療構想について

- 「地域医療構想」は、2025年に向け、病床の機能分化・連携を進めるために、医療機能ごとに2025年の医療需要と病床の必要量を推計し、定めるもの。
- 都道府県が「地域医療構想」の策定を開始するに当たり、厚生労働省で推計方法を含む「ガイドライン」を作成。平成27年3月に発出。
- 「医療介護総合確保推進法」により、平成27年4月より、都道府県が「地域医療構想」を策定。平成28年度中に全都道府県で策定済み。
  - ※ 「地域医療構想」は、二次医療圏単位での策定が原則。



## 病床機能報告

医療機能の現状と今後の方向を報告(毎年10月)

## 「地域医療構想」の内容

### 1. 2025年の医療需要と病床の必要量

- ・高度急性期・急性期・回復期・慢性期の4機能ごとに医療需要と病床の必要量を推計
- ・在宅医療等の医療需要を推計
- ・都道府県内の構想区域(二次医療圏が基本)単位で推計

### 2. 目指すべき医療提供体制を実現するための施策例)

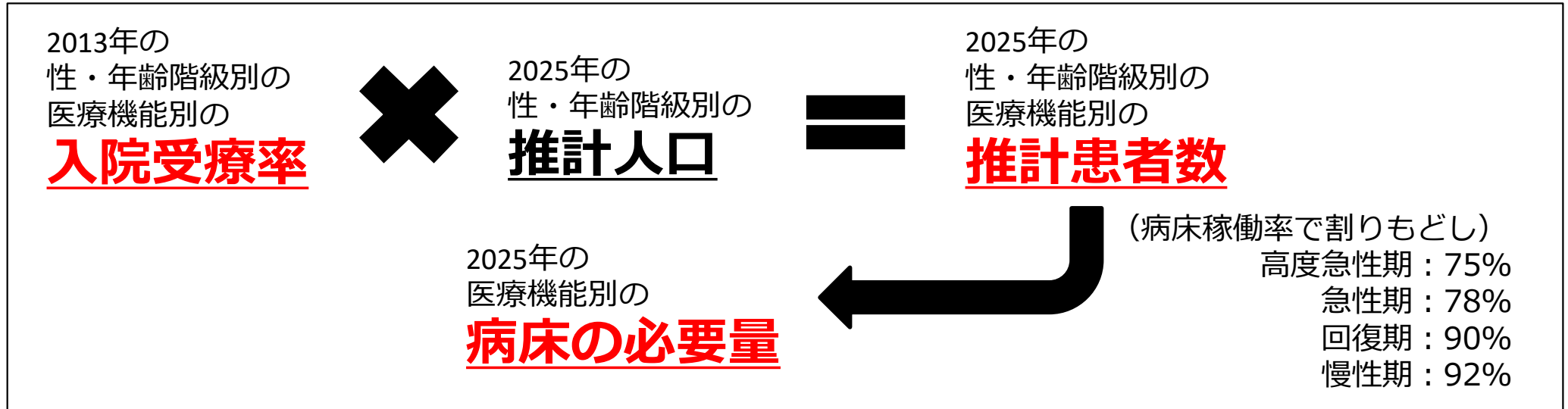
- 医療機能の分化・連携を進めるための施設設備、在宅医療等の充実、医療従事者の確保・養成等

- 機能分化・連携については、「地域医療構想調整会議」で議論・調整。

医療機能の報告等を活用し、「地域医療構想」を策定し、更なる機能分化を推進

# 将来の医療需要を推計する方法について

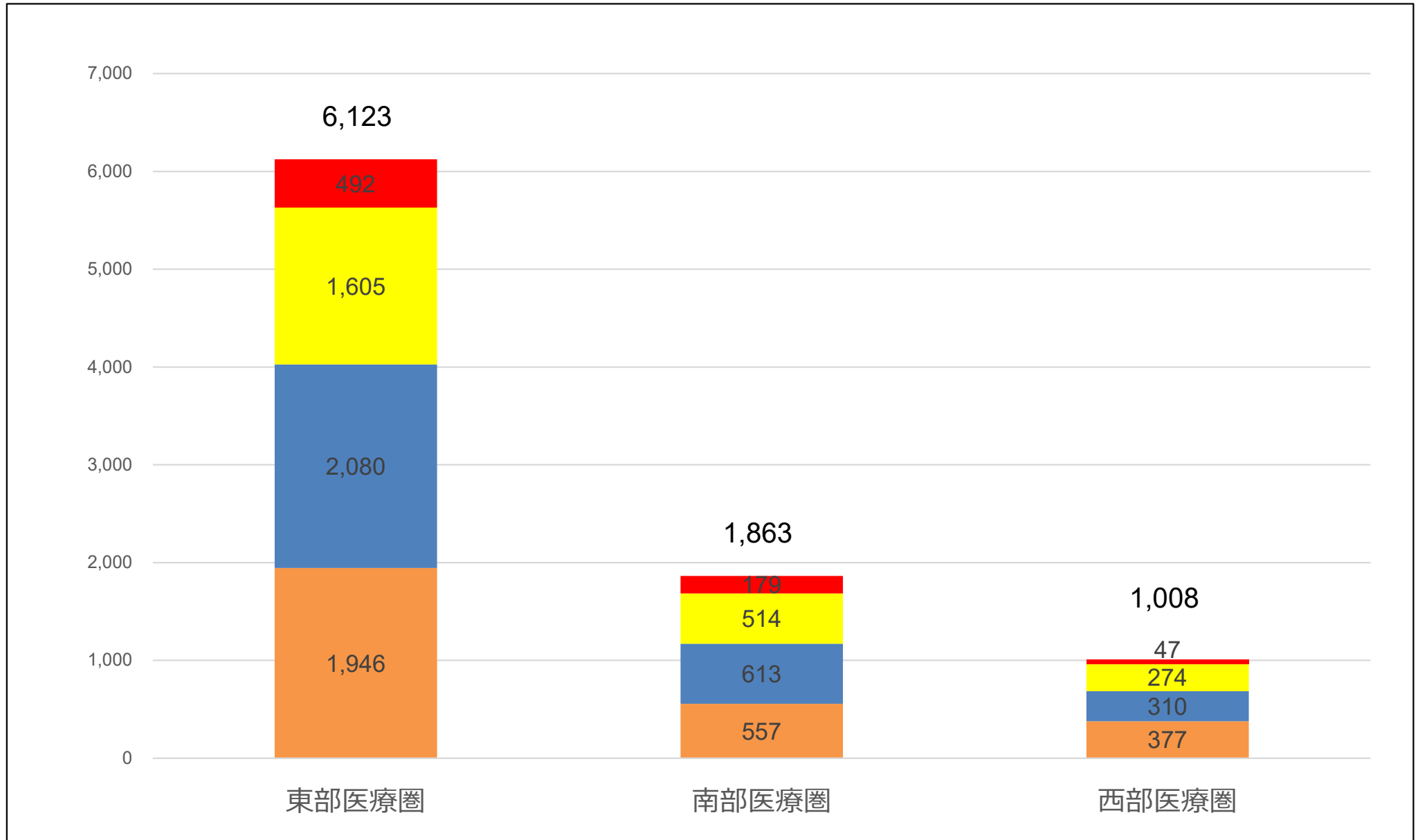
## ● 2025年の病床の必要量の算定方法



## ● 病床の機能別分類の境界点の考え方

	医療資源投入量	基本的考え方
<b>高度急性期</b>		救命救急病棟やI C U等
<b>急性期</b>	C1 3,000点	
<b>回復期</b>	C2 600点	医療資源投入量が一定程度落ち着く
※	C3 225点	リハビリテーション 在宅等医療へ帰る前

# 2025年の病床の必要量（推計値）



# 病床機能報告制度

- 各医療機関（有床診療所を含む。）は、毎年、病棟単位で、医療機能の「現状」と「今後の方向」を、自ら1つ選択して、都道府県に報告。

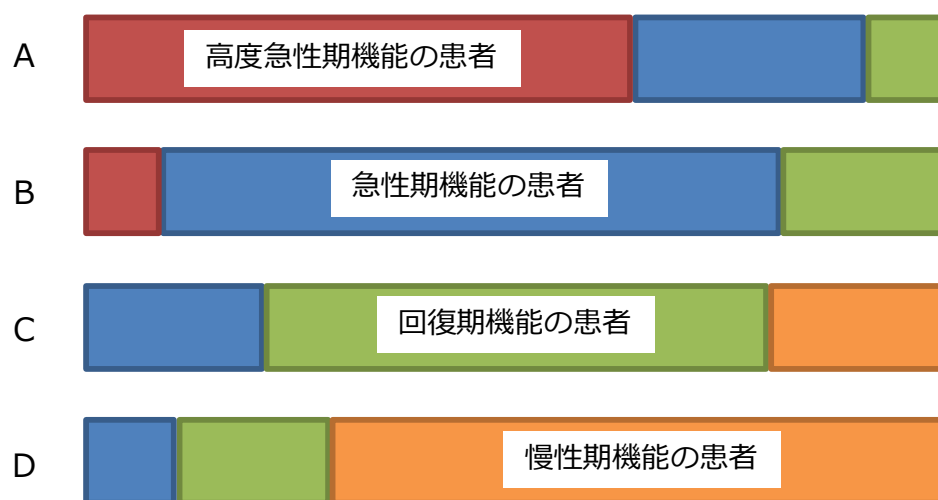
医療機能の名称	医療機能の内容
高度急性期機能	○ 急性期の患者に対し、状態の早期安定化に向けて、診療密度が特に高い医療を提供する機能 ※高度急性期機能に該当すると考えられる病棟の例 救命救急病棟、集中治療室、ハイケアユニット、新生児集中治療室、新生児治療回復室、小児集中治療室、総合周産期集中治療室であるなど、急性期の患者に対して診療密度が特に高い医療を提供する病棟
急性期機能	○ 急性期の患者に対し、状態の早期安定化に向けて、医療を提供する機能
回復期機能	○ 急性期を経過した患者への在宅復帰に向けた医療やリハビリテーションを提供する機能。 ○ 特に、急性期を経過した脳血管疾患や大腿骨頸部骨折等の患者に対し、ADLの向上や在宅復帰を目的としたリハビリテーションを集中的に提供する機能（回復期リハビリテーション機能）。
慢性期機能	○ 長期にわたり療養が必要な患者を入院させる機能 ○ 長期にわたり療養が必要な重度の障害者（重度の意識障害者を含む）、筋ジストロフィー患者又は難病患者等を入院させる機能

- 回復期機能については、「リハビリテーションを提供する機能」や「回復期リハビリテーション機能」のみではなく、リハビリテーションを提供していなくても「急性期を経過した患者への在宅復帰に向けた医療」を提供している場合には、回復期機能を選択することにご留意ください。
- 地域包括ケア病棟については、当該病棟が主に回復期機能を提供している場合は、回復期機能を選択し、主に急性期機能を提供している場合は急性期機能を選択するなど、個々の病棟の役割や入院患者の状態に照らして、医療機能を適切に選択してください。
- 特定機能病院においても、病棟の機能の選択に当たっては、一律に高度急性期機能を選択するのではなく、個々の病棟の役割や入院患者の状態に照らして、医療機能を適切に選択してください。

# 医療機能の選択に当たっての基本的な考え方

病床機能報告においては、病棟が担う医療機能をいずれか1つ選択して報告することとされているが、実際の病棟には様々な病期の患者が入院していることから、下図のように当該病棟でいずれかの機能のうち最も多くの割合の患者を報告することを基本とする。

(ある病棟の患者構成イメージ)



各々の病棟については、

**「高度急性期機能」**

**「急性期機能」**

**「回復期機能」**

**「慢性期機能」**

として報告することを基本とする。

# 特定の機能を有する病棟における病床機能報告の取扱い

特定入院料等を算定する病棟については、一般的には、次のとおりそれぞれの機能として報告するものとして取り扱う。その他の一般入院料等を算定する病棟については、各病棟の実態に応じて選択する。

## 高度急性期機能

- 急性期の患者に対し、状態の早期安定化に向けて、診療密度が特に高い医療を提供する機能

※高度急性期機能に該当すると考えられる病棟の例  
救命救急病棟、集中治療室、ハイケアユニット、新生児集中治療室、新生児治療回復室、小児集中治療室、総合周産期集中治療室であるなど、急性期の患者に対して診療密度が特に高い医療を提供する病棟

## 急性期機能

- 急性期の患者に対し、状態の早期安定化に向けて、医療を提供する機能

## 回復期機能

- 急性期を経過した患者への在宅復帰に向けた医療やリハビリテーションを提供する機能。
- 特に、急性期を経過した脳血管疾患や大腿骨頸部骨折等の患者に対し、ADLの向上や在宅復帰を目的としたリハビリテーションを集中的に提供する機能（回復期リハビリテーション機能）。

## 慢性期機能

- 長期にわたり療養が必要な患者を入院させる機能
- 長期にわたり療養が必要な重度の障害者（重度の意識障害者を含む）、筋ジストロフィー患者又は難病患者等を入院させる機能

- 救命救急入院料
- 特定集中治療室管理料
- ハイクアユニット入院医療管理料
- 脳卒中ケアユニット入院医療管理料
- 小児特定集中治療室管理料
- 新生児特定集中治療室管理料
- 総合周産期特定集中治療室管理料
- 新生児治療回復室入院管理料
- 地域包括ケア病棟入院料（※）
- 回復期リハビリテーション病棟入院料
- 特殊疾患入院医療管理料
- 特殊疾患病棟入院料
- 療養病棟入院基本料

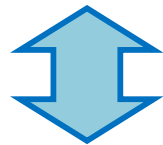
※ 地域包括ケア病棟については、当該病棟が主に回復期機能を提供している場合は、回復期機能を選択し、主に急性期機能を提供している場合は急性期機能を選択するなど、個々の病棟の役割や入院患者の状態に照らして、医療機能を適切に選択。



# 地域医療構想の推進

## 現状と将来の医療受療の比較

毎年度の病床機能報告  
(各医療機関の現状の機能と2025年の予定)



(比較※)

地域医療構想で定める必要病床量  
(2025年における「各病期の患者発生量」)

(※) 地域医療構想で推計した将来の病床の必要量と病床機能報告の機能別病床数は、算出方法が異なるため、単純比較できないことに留意が必要

地域医療構想調整会議を活用した  
医療機関相互の協議



医療機関における自主的な取組



地域医療介護総合確保基金の活用

地域医療構想の実現に向けた取組とPDCA

# 東部医療圏における医療機関の状況

---

# 【東部医療圏】 公立・公的病院一覧（許可病床数、病床機能）

	医療機関名	所在地	許可病床数				2022病床機能					2025病床機能予定				
			一般	医療療養	介護療養	合計	高度急性期	急性期	回復期	慢性期	合計	高度急性期	急性期	回復期	慢性期	合計
1	徳島大学病院	徳島市	643	0	0	643	377	266	0	0	643	377	266	0	0	643
2	徳島県立中央病院	徳島市	390	0	0	390	141	249	0	0	390	141	249	0	0	390
3	徳島市民病院	徳島市	335	0	0	335	14	257	40	24	335	14	269	0	24	307
4	徳島県鳴門病院	鳴門市	307	0	0	307	6	279	0	0	285	40	219	48	0	307
5	吉野川医療センター	吉野川市	290	0	0	290	0	290	0	0	290	0	290	0	0	290
6	阿波病院	阿波市	133	0	0	133	0	36	60	0	96	0	36	60	0	96
7	東徳島医療センター	板野町	310	0	0	310	0	40	60	156	256	0	40	60	156	256
8	徳島病院	吉野川市	300	0	0	300	0	0	0	300	300	0	0	0	236	236

※令和4(2022)年病床機能報告等により作成

# 【東部医療圏】 公立・公的病院一覧 (医師数、看護師数、患者数等)

	医療機関名	所在地	医師数		看護師数		准看護師数		新規入院患者数 (年間)	在棟患者延数 (年間)	病床稼働率 ※	主たる診療科		
			常勤	非常勤	常勤	非常勤	常勤	非常勤				複数ある場合、上位3つ		
1	徳島大学病院	徳島市	261	143.7	682	32.5	0	0.0	19,565	198,437	85%	診療科多数		
2	徳島県立中央病院	徳島市	130	2.4	412	9.8	0	0.6	12,154	105,367	74%	診療科多数		
3	徳島市民病院	徳島市	73	2.4	289	13.2	3	2.6	9,616	77,163	63%	診療科多数		
4	徳島県鳴門病院	鳴門市	50	1.6	231	33.3	0	0.0	6,732	68,213	61%	診療科多数		
5	吉野川医療センター	吉野川市	42	8.6	280	203.5	1	1.4	7,788	88,645	84%	診療科多数		
6	阿波病院	阿波市	5	4.7	69	5.4	0	0.0	1,218	33,864	70%	内科	整形外科	外科
7	東徳島医療センター	板野町	19	2.0	188	10.2	0	0.8	1,140	76,924	68%	診療科多数		
8	徳島病院	吉野川市	13	1.4	205	1.3	0	0.0	340	84,134	77%	小児科	神経内科	

※令和4(2022)年病床機能報告等により作成

※病床稼働率は、在棟患者延数、許可病床数（休棟を除く）の値から機械的に算出した参考値  
 (在棟患者延数(年間)/365日を許可病床数で除した値)

# 【東部医療圏】 【グループ1】 徳島市で急性期機能を有する民間医療機関（許可病床数、病床機能）

	医療機関名	所在地	許可病床数				現状の病床機能					2025病床機能予定				
			一般	医療療養	介護療養	合計	高度急性期	急性期	回復期	慢性期	合計	高度急性期	急性期	回復期	慢性期	合計
1	伊月病院	徳島	89	0	0	89	0	29	0	60	89	0	29	0	60	89
2	徳島健生病院	徳島	158	28	0	186	0	50	108	28	186	0	50	108	28	186
3	沖の洲病院	城東	52	0	0	52	0	52	0	0	52	0	52	0	0	52
4	田岡病院	富田	199	0	0	199	0	90	107	2	199	0	90	107	2	199
5	近藤内科病院	津田	55	0	0	55	0	35	0	20	55	0	35	0	20	55
6	協立病院	八万	60	139	96	295	0	60	46	93	199	0	60	46	93	199
7	亀井病院	八万	42	0	0	42	0	42	0	0	42	0	42	0	0	42
8	川島病院	城西	123	0	0	123	0	123	0	0	123	0	123	0	0	123
9	虹の橋病院	加茂名	30	30	0	60	0	30	30	0	60	0	30	30	0	60
10	天満病院	加茂名	72	0	0	72	0	17	30	8	55	0	17	47	8	72
11	水の都記念病院	加茂名	80	0	0	80	0	51	29	0	80	0	51	29	0	80
12	たまき青空病院	国府	60	40	0	100	0	20	40	40	100	0	20	40	40	100
13	山田眼科	徳島	19	0	0	19	0	19	0	0	19	0	19	0	0	19

# 【東部医療圏】 【グループ1】 徳島市で急性期機能を有する民間医療機関（許可病床数、病床機能）

	医療機関名	所在地	許可病床数				現状の病床機能					2025病床機能予定				
			一般	医療療養	介護療養	合計	高度急性期	急性期	回復期	慢性期	合計	高度急性期	急性期	回復期	慢性期	合計
14	大櫛耳鼻咽喉科はな・みみサージクリニック	徳島	7	0	0	7	0	7	0	0	7	0	7	0	0	7
15	宇都宮皮膚泌尿器科	徳島	19	0	0	19	0	19	0	0	19	0	19	0	0	19
16	三河眼科	徳島	5	0	0	5	0	5	0	0	5	0	5	0	0	5
17	赤沢医院	川内	19	0	0	19	0	19	0	0	19	0	19	0	0	19
18	鎌田眼科医院	富田	8	0	0	8	0	8	0	0	8	0	0	0	0	0
19	清家医院	八万	19	0	0	19	0	19	0	0	19	0	19	0	0	19
20	春名産婦人科医院	八万	14	0	0	14	休床中					休床予定				
21	祖川産婦人科クリニック	城西	13	0	0	13	0	13	0	0	13	0	13	0	0	13
22	医療法人周和会蕙愛レディースクリニック	城西	19	0	0	19	0	19	0	0	19	0	19	0	0	19
23	医療法人青嵐会むくの木クリニック	国府	19	0	0	19	0	19	0	0	19	0	19	0	0	19
24	川内内科	国府	19	0	0	19	0	19	0	0	19	0	19	0	0	19
25	高杉内科外科小児科脳外科	国府	19	0	0	19	0	9	0	10	19	0	9	0	10	19
26	大櫛内科循環器科	徳島	19	0	0	19	0	7	5	7	19	0	7	5	7	19

※令和4(2022)年病床機能報告、「病院の機能・役割と今後について」により作成

【東部医療圏】 【グループ1】 徳島市で急性期機能を有する民間医療機関（医師数、看護師数、患者数等）

	医療機関名	所在地	医師数		看護師数		准看護師数		新規入院患者数 (年間)	在棟患者延数 (年間)	病床稼働率 ※	主たる診療科		
			常勤	非常勤	常勤	非常勤	常勤	非常勤				複数ある場合、上位3つ		
1	伊月病院	徳島	4	6.1	41	10.7	7	0.6	538	28,200	87%	神経内科	内科	
2	徳島健生病院	徳島	13	4.7	100	14.7	3	6.2	2,045	52,803	78%	診療科多数		
3	沖の洲病院	城東	8	7.4	16	6.1	3	0.0	244	9,461	79%	内科	外科	整形外科
4	田岡病院	富田	24	11.5	129	12.5	6	4.5	2,944	45,940	63%	診療科多数		
5	近藤内科病院	津田	3	5.8	25	4.9	2	0.0	516	14,777	74%	内科		
6	協立病院	八万	5	6.6	48	7.8	23	6.1	746	87,328	73%	内科	整形外科	脳神経外科
7	亀井病院	八万	7	2.7	29	1.1	3	1.6	754	12,118	79%	泌尿器科		
8	川島病院	城西	24	7.1	105	0.7	7	3.2	1,864	32,868	73%	診療科多数		
9	虹の橋病院	加茂名	5	6.6	25	6.4	7	2.5	763	21,073	96%	診療科多数		
10	天満病院	加茂名	4	3.8	27	6.0	14	2.6	513	18,015	90%	内科		
11	水の都記念病院	加茂名	4	5.8	28	3.0	10	1.5	901	22,625	77%	内科	リハビリテーション科	
12	たまき青空病院	国府	12	4.4	39	0.6	6	2.0	717	33,118	91%	診療科多数		
13	山田眼科	徳島	1	0.0	6	0.0	3	0.5	208	1,187	17%	眼科		

※令和4(2022)年病床機能報告等により作成

※病床稼働率は、在棟患者延数、許可病床数（休棟を除く）の値から機械的に算出した参考値  
 （在棟患者延数(年間)/365日を許可病床数で除した値）

【東部医療圏】 【グループ1】 徳島市で急性期機能を有する民間医療機関（医師数、看護師数、患者数等）

	医療機関名	所在地	医師数		看護師数		准看護師数		新規入院患者数 (年間)	在棟患者延数 (年間)	病床稼働率 ※	主たる診療科		
			常勤	非常勤	常勤	非常勤	常勤	非常勤				複数ある場合、上位3つ		
14	大櫛耳鼻咽喉科はな・みみサージッククリニック	徳島	2	0.0	5	0.9	7	0.5	247	407	16%	耳鼻咽喉科		
15	宇都宮皮膚泌尿器科	徳島	2	0.2	4	0.5	1	0.0	10	10	0%	泌尿器科	皮膚科	形成外科
16	三河眼科	徳島	2	1.0	2	0.0	4	0.0	0	0	0%	眼科		
17	赤沢医院	川内	2	0.3	12	1.0	5	0.0	12	421	6%	泌尿器科	内科	
18	鎌田眼科医院	富田	1	0.0	0	0.0	0	0.0	0	0	0%	眼科		
19	清家医院	八万	2	0.0	1	0.0	8	0.0	77	3,874	56%	内科	外科	整形外科
20	春名産婦人科医院	八万	1	0.0	0	0.8	0	0.0	0	0	0%	産婦人科		
21	祖川産婦人科クリニック	城西	2	1.0	6	0.0	8	1.0	816	3,937	83%	産婦人科		
22	医療法人周和会蕙愛レディースクリニック	城西	2	6.0	18	5.0	3	1.0	1,465	1,465	21%	産婦人科		
23	医療法人青嵐会むくの木クリニック	国府	2	0.8	5	3.4	2	2.6	86	5,789	83%	内科	整形外科	リハビリテーション科
24	川内内科	国府	1	1.0	10	0.7	1	0.3	126	337	5%	内科	循環器内科	消化器内科(胃腸内科)
25	高杉内科外科小児科脳外科	国府	2	0.0	0	0.0	1	0.0	73	2,845	41%	脳神経外科	内科	整形外科
26	大櫛内科循環器科	徳島	1	0.0	5	1.9	0	1.1	30	5,356	77%	内科	循環器内科	

※令和4(2022)年病床機能報告等により作成

※病床稼働率は、在棟患者延数、許可病床数（休棟を除く）の値から機械的に算出した参考値  
 (在棟患者延数(年間)/365日を許可病床数で除した値)



【東部医療圏】 【グループ2】 徳島市で回復期・慢性期機能のみを有する民間病院一覧（許可病床数、病床機能）

	医療機関名	所在地	許可病床数				現状の病床機能					2025病床機能予定				
			一般	医療療養	介護療養	合計	高度急性期	急性期	回復期	慢性期	合計	高度急性期	急性期	回復期	慢性期	合計
1	中洲八木病院	徳島	0	105	0	105	0	0	53	52	105	0	0	53	52	105
2	橋本病院	徳島	0	57	0	57	0	0	29	28	57	0	0	29	28	57
3	木下病院	城東	44	50	0	94	0	0	44	50	94	0	0	44	50	94
4	徳島平成病院	富田	51	0	0	51	0	0	51	0	51	0	0	51	0	51
5	博愛記念病院	南部	57	153	0	210	0	0	113	97	210	0	0	113	97	210
6	リハビリテーション大神子病院	南部	0	80	0	80	0	0	50	30	80	0	0	50	30	80
7	松永病院	加茂名	0	27	0	27	0	0	27	0	27	0	0	27	0	27
8	寺沢病院	津田	42	46	0	88	0	0	42	46	88	0	0	42	46	88
9	医療法人中村外科内科	徳島	17	0	0	17	0	0	17	0	17	0	0	17	0	17
10	橘整形外科	徳島	19	0	0	19	0	0	19	0	19	0	0	19	0	19

※令和4(2022)年病床機能報告、「病院の機能・役割と今後について」により作成

【東部医療圏】 【グループ2】 徳島市で回復期・慢性期機能のみを有する民間病院一覧（許可病床数、病床機能）

	医療機関名	所在地	許可病床数				現状の病床機能					2025病床機能予定				
			一般	医療療養	介護療養	合計	高度急性期	急性期	回復期	慢性期	合計	高度急性期	急性期	回復期	慢性期	合計
11	城東整形外科内科	城東	19	0	0	19	0	0	19	0	19	0	0	19	0	19
12	豊田内科	城東	19	0	0	19	0	0	0	19	19	0	0	0	19	19
13	おかがわ内科・小児科	城東	18	0	0	18	0	1	8	9	18	0	1	8	9	18
14	大塚外科・内科	川内	17	2	0	19	0	0	19	0	19	0	0	19	0	19
15	協栄内科	富田	10	6	0	16	0	0	16	0	16	0	0	16	0	16
16	新浜医院	津田	11	0	0	11	0	0	11	0	11	0	0	11	0	11
17	徳島さくらクリニック	八万	13	6	0	19	0	0	13	6	19	0	0	13	6	19
18	村田整形外科医院	加茂名	19	0	0	19	0	0	0	19	19	0	0	0	19	19
19	リムズ徳島クリニック	加茂名	16	0	0	16	0	0	16	0	16	0	0	16	0	16
20	文慶記念内科	国府	15	4	0	19	0	1	18	0	19	0	1	18	0	19

※令和4(2022)年病床機能報告、「病院の機能・役割と今後について」により作成

【東部医療圏】 【グループ2】 徳島市で回復期・慢性期機能のみを有する民間病院一覧（医師数、看護師数、患者数等）

	医療機関名	所在地	医師数		看護師数		准看護師数		新規入院患者数 (年間)	在棟患者延数 (年間)	病床稼働率 ※	主たる診療科		
			常勤	非常勤	常勤	非常勤	常勤	非常勤				複数ある場合、上位3つ		
1	中洲八木病院	徳島	7	1.5	36	0.9	8	0.0	574	31,265	82%	診療科多数		
2	橋本病院	徳島	4	0.0	19	1.8	3	1.0	275	19,031	79%	内科	消化器内科	リハビリテーション科
3	木下病院	城東	7	3.1	22	5.4	13	2.3	237	22,450	65%	内科	整形外科	外科
4	徳島平成病院	富田	6	2.1	22	10.9	3	0.8	448	18,357	99%	内科	整形外科	リハビリテーション科
5	博愛記念病院	南部	9	3.0	49	12.9	9	9.0	920	82,385	107%	内科	リハビリテーション科	
6	リハビリテーション大神子病院	南部	4	2.5	14	4.0	9	1.5	390	29,662	102%	内科	外科	整形外科
7	松永病院	加茂名	4	1.5	11	0.7	1	0.0	0	8,450	86%	整形外科	リハビリテーション科	
8	寺沢病院	津田	4	3.7	22	2.5	9	2.2	499	30,802	96%	内科	糖尿病内科 (代謝内科)	外科
9	医療法人中村外科内科	徳島	1	0.0	1	0.0	3	0.0	22	4,437	72%	内科	外科	肛門科
10	橋整形外科	徳島	1	0.0	7	0.0	5	0.0	179	7,224	104%	整形外科	リハビリテーション科	外科

※令和4(2022)年病床機能報告等により作成

※病床稼働率は、在棟患者延数、許可病床数（休棟を除く）の値から機械的に算出した参考値  
(在棟患者延数(年間)/365日を許可病床数で除した値)

【東部医療圏】 【グループ2】 徳島市で回復期・慢性期機能のみを有する民間病院一覧（医師数、看護師数、患者数等）

	医療機関名	所在地	医師数		看護師数		准看護師数		新規入院患者数 (年間)	在棟患者延数 (年間)	病床稼働率 ※	主たる診療科		
			常勤	非常勤	常勤	非常勤	常勤	非常勤				複数ある場合、上位3つ		
11	城東整形外科内科	城東	2	0.0	1	3.0	4	0.0	67	6,396	92%	整形外科	内科	リハビリテーション科
12	豊田内科	城東	2	0.4	0	3.5	4	0.0	5,195	5,195	75%	内科	消化器内科	循環器内科
13	おかがわ内科・小児科	城東	1	0.1	4	0.0	4	1.5	55	4,748	72%	内科	小児科	リハビリテーション科
14	大塚外科・内科	川内	2	0.0	7	0.0	3	0.0	324	2,132	31%	外科	内科	消化器科
15	協栄内科	富田	2	0.0	0	0.0	2	0.7	6	3,000	51%	内科		
16	新浜医院	津田	1	0.3	3	0.0	2	2.0	0	2,555	64%	外科	肛門外科	
17	徳島さくらクリニック	八万	1	0.5	2	1.0	5	1.6	39	6,084	88%	内科	外科	リハビリテーション科
18	村田整形外科医院	加茂名	1	0.0	0	0.5	5	0.0	61	2,832	41%	整形外科	リハビリテーション科	
19	リムズ徳島クリニック	加茂名	1	0.0	7	0.0	2	0.0	215	3,334	57%	外科	内科	心臓血管外科
20	文慶記念内科	国府	1	0.4	4	0.0	2	0.2	29	348	5%	内科		

※令和4(2022)年病床機能報告等により作成

※病床稼働率は、在棟患者延数、許可病床数（休棟を除く）の値から機械的に算出した参考値  
 (在棟患者延数(年間)/365日を許可病床数で除した値)

# 【東部医療圏】 【グループ3】 徳島市で慢性期機能のみを有する民間病院等一覧（許可病床数、病床機能）

	医療機関名	所在地	許可病床数				現状の病床機能					2025病床機能予定				
			一般	医療療養	介護療養	合計	高度急性期	急性期	回復期	慢性期	合計	高度急性期	急性期	回復期	慢性期	合計
1	リバーサイドのぞみ病院	徳島	0	40	0	40	0	0	0	40	40	0	0	0	40	40
2	福田整形外科病院	徳島	0	32	0	32	0	0	0	32	32	0	0	0	32	32
3	医療法人住友内科病院	城東	0	32	0	32	0	0	0	32	32	0	0	0	32	32
4	たおか内科病院	城東	0	30	0	30	0	0	0	30	30	0	0	0	30	30
5	松村病院	川内	0	56	0	56	0	0	0	56	56	0	0	0	56	56
6	中瀬病院	応神	0	45	0	45	0	0	0	45	45	0	0	0	45	45
7	大久保病院	富田	0	105	0	105	0	0	0	105	105	0	0	0	105	105
8	眉山病院	八万	0	47	0	47	0	0	0	47	47	0	0	0	47	47
9	森岡病院	八万	0	52	0	52	0	0	0	52	52	0	0	0	52	52
10	林病院	南部	0	80	0	80	0	0	0	80	80	0	0	0	80	80
11	保岡クリニック論田病院	南部	0	47	0	47	0	0	0	47	47	0	0	0	47	47
12	鈴江病院	城西	0	42	0	42	0	0	10	32	42	0	0	10	32	42

※令和4(2022)年病床機能報告、「病院の機能・役割と今後について」により作成

# 【東部医療圏】 【グループ3】 徳島市で慢性期機能のみを有する民間病院等一覧（許可病床数、病床機能）

	医療機関名	所在地	許可病床数				現状の病床機能					2025病床機能予定				
			一般	医療療養	介護療養	合計	高度急性期	急性期	回復期	慢性期	合計	高度急性期	急性期	回復期	慢性期	合計
13	稲山病院	城西	40	30	0	70	0	0	0	70	70	0	0	0	70	70
14	愛日病院	城西	0	36	0	36	0	0	0	36	36	0	0	0	36	36
15	善成病院	城西	0	36	18	54	0	0	0	36	36	0	0	0	36	36
16	東洋病院	加茂名	0	50	0	50	0	0	12	38	50	0	0	20	30	50
17	稲山外科内科	徳島	17	0	0	17	0	17	0	0	17	0	0	0	0	0
18	林内科	富田	13	0	0	13	0	0	0	13	13	0	0	0	13	13
19	吉田外科医院	城西	16	0	0	16	0	0	0	16	16	0	0	0	16	16
20	松村内科胃腸科	城西	19	0	0	19	0	0	19	0	19	0	0	0	0	0
21	盛眼科医院	徳島	5	0	0	5	0	5	0	0	5	0	5	0	0	5
22	徳島クリニック	富田	19	0	0	19	休床中（19）					休床予定（19）				
23	領家内科眼科	国府	19	0	0	19	休床中（19）					休床予定（19）				

※令和4(2022)年病床機能報告、「病院の機能・役割と今後について」により作成

【東部医療圏】 【グループ3】 徳島市で慢性期機能のみを有する民間病院等一覧（医師数、看護師数、患者数等）

	医療機関名	所在地	医師数		看護師数		准看護師数		新規入院患者数 (年間)	在棟患者延数 (年間)	病床稼働率 ※	主たる診療科		
			常勤	非常勤	常勤	非常勤	常勤	非常勤				複数ある場合、上位3つ		
1	リバーサイドのぞみ病院	徳島	3	0.0	4	0.2	4	2.0	0	8,679	59%	内科		
2	福田整形外科病院	徳島	0	0.0	4	0.9	5	3.2	91	20,236	92%	整形外科		
3	医療法人住友内科病院	城東	2	2.3	12	0.4	4	0.0	77	10,235	88%	内科		
4	たおか内科病院	城東	3	0.0	6	0.8	5	0.0	11	10,268	94%	内科		
5	松村病院	川内	3	1.6	12	0.0	6	0.0	238	18,216	89%	整形外科	リハビリテーション科	内科
6	中瀬病院	応神	3	0.5	11	0.0	16	0.0	0	13,188	80%	内科	小児科	外科
7	大久保病院	富田	5	1.2	14	2.1	17	1.5	35	36,260	95%	内科		
8	眉山病院	八万	0	1.5	10	0.9	6	0.5	56	29,610	173%	内科		
9	森岡病院	八万	1	2.7	6	0.2	7	0.0	0	15,710	83%	内科		
10	林病院	南部	3	1.4	15	0.0	15	0.0	94	27,961	96%	内科	整形外科	リハビリテーション科
11	保岡クリニック論田病院	南部	3	0.3	12	1.0	8	0.2	302	817	5%	麻酔科	内科	リハビリテーション科
12	鈴江病院	城西	3	1.5	8	2.4	5	0.5	47	14,896	97%	内科	リハビリテーション科	脳神経外科

※令和4(2022)年病床機能報告等により作成

※病床稼働率は、在棟患者延数、許可病床数（休棟を除く）の値から機械的に算出した参考値  
 (在棟患者延数(年間)/365日を許可病床数で除した値)

【東部医療圏】 【グループ3】 徳島市で慢性期機能のみを有する民間病院等一覧（医師数、看護師数、患者数等）

	医療機関名	所在地	医師数		看護師数		准看護師数		新規入院患者数 (年間)	在棟患者延数 (年間)	病床稼働率 ※	主たる診療科		
			常勤	非常勤	常勤	非常勤	常勤	非常勤				複数ある場合、上位3つ		
13	稲山病院	城西	3	1.9	15	2.9	14	2.6	187	18,989	37%	内科	整形外科	外科
14	愛日病院	城西	1	1.6	8	0.9	4	0.0	127	9,398	72%	内科	外科	
15	善成病院	城西	3	0.0	4	0.0	6	0.0	34	11,107	56%	内科	リハビリテーション科	外科
16	東洋病院	加茂名	3	2.3	14	2.0	6	1.0	206	17,411	95%	内科		
17	稲山外科内科	徳島	1	0.0	3	0.0	5	1.2	65	6,092	98%	外科		
18	林内科	富田	1	1.5	1	2.5	3	4.0	74	4,574	96%	内科		
19	吉田外科医院	城西	1	0.0	1	2.2	4	1.9	0	16	0%	外科	内科	肛門外科
20	松村内科胃腸科	城西	1	0.0	0	0.8	1	0.8	80	119	2%	消化器内科 (胃腸内科)	糖尿病内科 (代謝内科)	循環器内科
21	盛眼科医院	徳島	1	0.0	0	0.0	5	0.0	0	0	0%	眼科		
22	徳島クリニック	富田	3	0.5	3	0.3	4	1.6	0	0	0%	内科	呼吸器内科	消化器内科 (胃腸内科)
23	領家内科眼科	国府	1	0.0	0	0.0	0	0.0	0	0	0%	内科	眼科	

※令和4(2022)年病床機能報告等により作成

※病床稼働率は、在棟患者延数、許可病床数（休棟を除く）の値から機械的に算出した参考値  
(在棟患者延数(年間)/365日を許可病床数で除した値)



# 【東部医療圏】 【グループ4】 鳴門市・板野郡の民間病院一覧（許可病床数、病床機能）

	医療機関名	所在地	許可病床数				現状の病床機能					2025病床機能予定				
			一般	医療療養	介護療養	合計	高度急性期	急性期	回復期	慢性期	合計	高度急性期	急性期	回復期	慢性期	合計
1	兼松病院	鳴門市	40	46	0	86	0	40	46	0	86	0	40	46	0	86
2	岩朝病院	鳴門市	0	44	0	44	0	0	0	44	44	0	0	34	44	78
3	鳴門山上病院	鳴門市	0	90	0	90	0	0	0	90	90	0	0	0	90	90
4	小川病院	鳴門市	48	57	0	105	0	0	48	57	105	0	0	48	57	105
5	芳川病院	松茂町	0	40	0	40	0	0	0	40	40	0	0	0	40	40
6	浦田病院	松茂町	23	38	39	100	0	23	0	77	100	0	23	0	57	80
7	きたじま田岡病院	松茂町	146	52	0	198	0	46	52	100	198	0	46	135	17	198
8	吉野川病院	北島町	0	115	0	115	0	0	58	57	115	0	0	58	57	115
9	浜病院	藍住町	0	40	0	40	0	0	0	40	40	0	0	0	40	40
10	稲次病院	藍住町	26	41	0	67	0	26	41	0	67	0	26	41	0	67
11	井上病院	板野町	0	60	0	60	0	0	0	60	60	0	0	0	60	60

# 【東部医療圏】 【グループ4】 鳴門市・板野郡の民間病院一覧（許可病床数、病床機能）

	医療機関名	所在地	許可病床数				現状の病床機能					2025病床機能予定				
			一般	医療療養	介護療養	合計	高度急性期	急性期	回復期	慢性期	合計	高度急性期	急性期	回復期	慢性期	合計
12	勝良医院	鳴門市	19	0	0	19	0	8	0	11	19	0	5	7	7	19
13	板東診療所	鳴門市	19	0	0	19	休床中（19）					休床予定（19）				
14	原田内科	鳴門市	12	7	0	19	0	12	0	7	19	0	7	5	7	19
15	橋本医院	鳴門市	13	0	0	13	0	2	2	9	13	0	2	2	9	13
16	元木医院	鳴門市	19	0	0	19	休床中（19）					休床予定（19）				
17	斎藤整形外科	鳴門市	19	0	0	19	0	19	0	0	19	0	0	15	0	15
18	春藤内科胃腸科	松茂町	19	0	0	19	0	19	0	0	19	0	19	0	0	19
19	清水内科	藍住町	13	0	0	13	0	0	13	0	13	0	0	13	0	13
20	山田眼科藍住	藍住町	5	0	0	5	休床中（5）					廃止検討中（5）				
21	森本医院	藍住町	19	0	0	19	0	0		19	19	0	0	0	19	19
22	中山産婦人科	藍住町	19	0	0	19	0	19	0	0	19	無床診療所に転換				
23	矢野医院	藍住町	14	5	0	19	0	0	0	19	19	0	0	0	19	19

※令和4(2022)年病床機能報告、「病院の機能・役割と今後について」により作成

# 【東部医療圏】 【グループ4】 鳴門市・板野郡の民間病院一覧 (医師数、看護師数、患者数等)

	医療機関名	所在地	医師数		看護師数		准看護師数		新規入院患者数 (年間)	在棟患者延数 (年間)	病床稼働率 ※	主たる診療科		
			常勤	非常勤	常勤	非常勤	常勤	非常勤				複数ある場合、上位3つ		
1	兼松病院	鳴門市	7	4.4	30	5.9	14	0.0	681	25,159	80%	内科	外科	眼科
2	岩朝病院	鳴門市	3	1.2	11	0.0	9	0.0	123	13,989	87%	内科	外科	泌尿器科
3	鳴門山上病院	鳴門市	1	3.8	14	2.1	7	0.5	181	20,759	63%	内科・外科	脳神経内科・脳神経外科	リハビリテーション科
4	小川病院	鳴門市	4	3.1	33	4.8	9	2.7	596	34,905	91%	内科		
5	芳川病院	松茂町	3	1.3	14	3.3	3	1.2	108	14,471	99%	内科	リハビリテーション科	整形外科
6	浦田病院	松茂町	4	1.6	20	0.0	16	0.0	73	29,151	80%	消化器内科	循環器内科	外科
7	きたじま田岡病院	松茂町	24	9.9	111	16.7	3	2.4	2,793	64,770	90%	診療科多数		
8	吉野川病院	北島町	2	4.6	20	3.3	18	1.2	496	28,283	67%	内科	脳神経外科	整形外科
9	浜病院	藍住町	2	0.5	7	2.2	6	0.8	66	13,605	93%	内科		
10	稲次病院	藍住町	6	4.4	39	8.0	0	3.9	782	21,360	87%	リハビリテーション科	内科	整形外科
11	井上病院	板野町	4	0.9	11	8.1	5	0.7	126	21,285	97%	内科	リハビリテーション科	整形外科

※令和4(2022)年病床機能報告等により作成

※病床稼働率は、在棟患者延数、許可病床数（休棟を除く）の値から機械的に算出した参考値  
(在棟患者延数(年間)/365日を許可病床数で除した値)

# 【東部医療圏】 【グループ4】 鳴門市・板野郡の民間病院一覧 (医師数、看護師数、患者数等)

	医療機関名	所在地	医師数		看護師数		准看護師数		新規入院患者数 (年間)	在棟患者延数 (年間)	病床稼働率 ※	主たる診療科		
			常勤	非常勤	常勤	非常勤	常勤	非常勤				複数ある場合、上位3つ		
12	勝良医院	鳴門市	1	0.0	2	2.3	1	1.6	15	3,579	52%	内科	消化器科	循環器科
13	板東診療所	鳴門市	1	0.0	4	0.0	0	0.0	0	0	0%	内科		
14	原田内科	鳴門市	1	1.0	9	0.0	2	0.0	0	5,799	84%	内科		
15	橋本医院	鳴門市	2	0.0	2	0.0	6	0.6	26	2,859	60%	内科	外科	リハビリテーション科
16	元木医院	鳴門市	1	0.0	1	0.0	2	0.5	0	0	0%	内科	小児科	
17	斎藤整形外科	鳴門市	2	0.0	2	0.0	7	0.0	80	3,082	44%	リウマチ科	整形外科	リハビリテーション科
18	春藤内科胃腸科	松茂町	2	0.2	6	0.8	7	0.7	411	2,620	38%	内科		
19	清水内科	藍住町	2	0.6	3	0.0	3	1.7	98	109	2%	内科	リハビリテーション科	
20	山田眼科藍住	藍住町	1	0.0	2	0.8	1	0.0	0	0	0%	眼科		
21	森本医院	藍住町	2	1.0	2	1.0	5	0.0	24	3,860	56%	内科	外科	小児科
22	中山産婦人科	藍住町	4	0.4	7	0.9	8	0.0	951	3,723	54%	産科	婦人科	小児科
23	矢野医院	藍住町	0	1.5	1	0.0	4	0.6	17	36	1%	内科		

※令和4(2022)年病床機能報告等により作成

※病床稼働率は、在棟患者延数、許可病床数（休棟を除く）の値から機械的に算出した参考値  
(在棟患者延数(年間)/365日を許可病床数で除した値)

# 【東部医療圏】 【グループ5】 名西郡・吉野川市・阿波市の民間病院一覧（許可病床数、病床機能）

	医療機関名	所在地	許可病床数				現状の病床機能					2025病床機能予定				
			一般	医療療養	介護療養	合計	高度急性期	急性期	回復期	慢性期	合計	高度急性期	急性期	回復期	慢性期	合計
1	手束病院	石井町	40	53	0	93	0	0	40	53	93	0	0	53	40	93
2	鴨島病院	吉野川市	0	178	0	178	0	0	120	58	178	0	0	120	58	178
3	美摩病院	吉野川市	37	60	0	97	0	37	60	0	97	0	37	60	0	97
4	大野病院	阿波市	0	35	0	35	0	0	0	35	35	0	0	0	35	35
5	遠藤産婦人科	石井町	19	0	0	19	0	19	0	0	19	0	19	0	0	19
6	石岡整形外科	石井町	19	0	0	19	休床中（19）					休床予定（19）				
7	なかたに産婦人科	石井町	10	0	0	10	0	10	0	0	10	0	10	0	0	10
8	石井虹の橋クリニック	石井町	19	0	0	19	0	0	0	19	19	0	0	0	19	19
9	伊勢内科小児科	石井町	19	0	0	19	0	19	0	0	19	0	0	0	19	19
10	佐々木外科内科	神山町	19	0	0	19	0	0	0	19	19	0	0	0	19	19

※令和4(2022)年病床機能報告、「病院の機能・役割と今後について」により作成

# 【東部医療圏】 【グループ5】 名西郡・吉野川市・阿波市の民間病院一覧（許可病床数、病床機能）

	医療機関名	所在地	許可病床数				現状の病床機能					2025病床機能予定				
			一般	医療療養	介護療養	合計	高度急性期	急性期	回復期	慢性期	合計	高度急性期	急性期	回復期	慢性期	合計
11	神山医院	神山町	19	0	0	19	0	0	0	19	19	0	0	0	19	19
12	中谷医院	神山町	12	7	0	19	0	12	0	7	19	0	12	0	7	19
13	さくら診療所	吉野川市	19	0	0	19	0	0	0	19	19	0	0	0	19	19
14	谷医院	吉野川市	13	6	0	19	0	19	0	0	19	0	0	19	0	19
15	鈴木内科	吉野川市	19	0	0	19	0	19	0	0	19	0	0	19	0	19
16	中西内科クリニック	吉野川市	11	8	0	19	0	11	8	0	19	0	11	8	0	19
17	糸田川眼科	吉野川市	19	0	0	19	0	19	0	0	19	0	19	0	0	19
18	杏和医院	吉野川市	19	0	0	19	0	19	0	0	19	0	0	0	0	0
19	中山医院	阿波市	19	0	0	19	0	0	19	0	19	0	0	19	0	19
20	御所診療所	阿波市	15	0	0	15	0	15	0	0	15	0	15	0	0	15

※令和4(2022)年病床機能報告、「病院の機能・役割と今後について」により作成

【東部医療圏】 【グループ5】 名西郡・吉野川市・阿波市の民間病院一覧（医師数、看護師数、患者数等）

	医療機関名	所在地	医師数		看護師数		准看護師数		新規入院患者数 (年間)	在棟患者延数 (年間)	病床稼働率 ※	主たる診療科		
			常勤	非常勤	常勤	非常勤	常勤	非常勤				複数ある場合、上位3つ		
1	手束病院	石井町	6	3.7	20	2.1	12	1.8	537	28,475	84%	診療科多数		
2	鴨島病院	吉野川市	6	5.4	43	5.2	15	5.3	697	57,576	89%	内科	リハビリテーション科	
3	美摩病院	吉野川市	5	5.9	12	4.7	14	7.7	464	26,832	76%	整形外科	内科	
4	大野病院	阿波市	2	1.4	4	1.7	11	1.3	103	7,942	62%	内科	整形外科	小児科
5	遠藤産婦人科	石井町	2	0.0	0	0.8	7	1.6	506	1,433	21%	産婦人科		
6	石岡整形外科	石井町	1	1.1	5	0.0	3	0.0	0	0	0%	整形外科	リハビリテーション科	内科
7	なかたに産婦人科	石井町	1	0.0	1	0.0	0	0.0	66	340	9%	産婦人科		
8	石井虹の橋クリニック	石井町	1	1.0	5	4.0	5	1.5	151	6,767	98%	内科	整形外科	リハビリテーション科
9	伊勢内科小児科	石井町	1	0.5	0	0.4	2	3.3	30	3,138	45%	小児科		
10	佐々木外科内科	神山町	1	0.0	3	0.1	3	0.0	20	6,742	97%	内科	外科	

※令和4(2022)年病床機能報告等により作成

※病床稼働率は、在棟患者延数、許可病床数（休棟を除く）の値から機械的に算出した参考値  
 （在棟患者延数(年間)/365日を許可病床数で除した値）

【東部医療圏】 【グループ5】 名西郡・吉野川市・阿波市の民間病院一覧（医師数、看護師数、患者数等）

	医療機関名	所在地	医師数		看護師数		准看護師数		新規入院患者数 (年間)	在棟患者延数 (年間)	病床稼働率 ※	主たる診療科		
			常勤	非常勤	常勤	非常勤	常勤	非常勤				複数ある場合、上位3つ		
11	神山医院	神山町	1	0.1	3	0.0	6	0.0	40	7,103	102%	外科	内科	整形外科
12	中谷医院	神山町	1	0.2	1	0.7	0	2.5	65	5,543	80%	内科	整形外科	リハビリテーション科
13	さくら診療所	吉野川市	2	1.2	12	0.0	2	0.0	331	6,603	95%	内科	外科	
14	谷医院	吉野川市	1	0.0	0	0.0	3	1.3	21	4,823	70%	内科	外科	整形外科
15	鈴木内科	吉野川市	2	0.0	6	0.9	5	1.8	0	5,045	73%	内科	循環器科	消化器科
16	中西内科クリニック	吉野川市	1	2.0	2	0.0	4	0.0	51	184	3%	内科	呼吸器内科	循環器内科
17	糸田川眼科	吉野川市	1	0.1	0	0.0	2	0.0	0	0	0%	眼科		
18	杏和医院	吉野川市	1	0.0	0	0.0	2	0.0	1	70	1%	内科		
19	中山医院	阿波市	1	0.0	1	0.0	4	2.0	14	3,879	56%	内科	外科	整形外科
20	御所診療所	阿波市	1	0.1	14	1.0	3	1.0	206	3,419	62%	内科		

※令和4(2022)年病床機能報告等により作成

※病床稼働率は、在棟患者延数、許可病床数（休棟を除く）の値から機械的に算出した参考値  
（在棟患者延数(年間)/365日を許可病床数で除した値）



# 救急告示医療機関の一覧（東部医療圏）

	医療機関名	所在地	3次救急
徳島・城東・川内・応神	徳島健生病院	徳島	
	徳島市民病院	徳島	
	中州八木病院	徳島	
	沖の州病院	城東	
富田・津田・八万・南部	田岡病院	富田	
	協立病院	八万	
	博愛記念病院	南部	
城西・加茂名・国府	川島病院	城西	
	松永病院	加茂名	
	天満病院	加茂名	
	徳島県立中央病院	加茂名	○（国指定）
	水の都記念病院	加茂名	
	徳島大学病院	加茂名	○
	たまき青空病院	国府	

	医療機関名	所在地
鳴門市・板野郡	兼松病院	鳴門市
	小川病院	鳴門市
	徳島県鳴門病院	鳴門市
	浦田病院	松茂町
	きたじま田岡病院	松茂町
	稲次病院	藍住町
名西郡・吉野川市・阿波市	東徳島医療センター	板野町
	手束病院	石井町
	吉野川医療センター	吉野川市
	美摩病院	吉野川市
	阿波病院	阿波市

# 施設基準の届出状況（地域包括ケア病棟入院料等）（東部医療圏：徳島市）

## ●地域包括ケア病棟入院料及び地域包括ケア入院医療管理料

	医療機関名	中学校区	病床数	備考
徳島・城東・川内・応神	伊月病院	徳島	13	地域包括ケア入院医療管理料 1
	徳島健生病院	徳島	60	地域包括ケア病棟入院料 1
	中洲八木病院	徳島	35	地域包括ケア入院医療管理料 1
	木下病院	城東	18	地域包括ケア入院医療管理料 2
富田・津田・八万・南部	徳島平成病院	富田	51	地域包括ケア病棟入院料 1
	田岡病院	富田	55	地域包括ケア入院医療管理料 1
	寺沢病院	津田	12	地域包括ケア入院医療管理料 1
	近藤内科病院	津田	27	地域包括ケア入院医療管理料 1
	協立病院	八万	22	地域包括ケア入院医療管理料 4
	保岡クリニック論田病院	南部	22	地域包括ケア入院医療管理料 1
	博愛記念病院	南部	53	地域包括ケア病棟入院料 2
	リハビリテーション大神子病院	南部	18	地域包括ケア入院医療管理料 1
	林病院	南部	9	地域包括ケア入院医療管理料 2
城西・加茂名・国府	東洋病院	加茂名	12	地域包括ケア病棟入院料 2
	天満病院	加茂名	47	地域包括ケア病棟入院料 1
	たまき青空病院	国府	40	地域包括ケア入院医療管理料 1

## 施設基準の届出状況（地域包括ケア病棟入院料等）

（東部医療圏：鳴門市・板野郡・名西郡・吉野川市・阿波市）

### ●地域包括ケア病棟入院料及び地域包括ケア入院医療管理料

	医療機関名	所在地	病床数	備考
鳴門市・板野郡	兼松病院	鳴門市	10	地域包括ケア入院医療管理料 1
	小川病院	鳴門市	17	地域包括ケア入院医療管理料 1
	きたじま田岡病院	松茂町	48 39	地域包括ケア病棟入院料 1 地域包括ケア入院医療管理料 1
	稲次病院	藍住町	15	地域包括ケア入院医療管理料 1
	東徳島医療センター	板野町	60	地域包括ケア病棟入院料 2
名西郡・吉野川市・ 阿波市	美摩病院	吉野川市	14	地域包括ケア入院医療管理料 1
	阿波病院	阿波市	60	地域包括ケア病棟入院料 1

※四国厚生支局HP「施設基準の届出受理状況（令和5年11月1日現在）」より作成

●回復期リハビリテーション病棟入院料

	医療機関名	中学校区	病床数	備考
徳島・城東・川内・応神	徳島健生病院	徳島	48	回復期リハビリテーション病棟入院料 1
	徳島市民病院	徳島	40	回復期リハビリテーション病棟入院料 5
	中洲八木病院	徳島	53	回復期リハビリテーション病棟入院料 1
	橋本病院	徳島	29	回復期リハビリテーション病棟入院料 3
富田・津田・八万・南部	田岡病院	富田	52	回復期リハビリテーション病棟入院料 1
	協立病院	八万	46	回復期リハビリテーション病棟入院料 3
	博愛記念病院	南部	60	回復期リハビリテーション病棟入院料 1
	リハビリテーション大神子病院	南部	50	回復期リハビリテーション病棟入院料 1
城西・加茂名・国府	松永病院	加茂名	27	回復期リハビリテーション病棟入院料 3
	虹の橋病院	加茂名	30	回復期リハビリテーション病棟入院料 3
	水の都記念病院	加茂名	29	回復期リハビリテーション病棟入院料 3

※四国厚生支局HP「施設基準の届出受理状況（令和5年11月1日現在）」より作成

# 施設基準の届出状況（回復期リハビリテーション病棟入院料）

（東部医療圏：鳴門市・板野郡・名西郡・吉野川市・阿波市）

## ●回復期リハビリテーション病棟入院料

	医療機関名	所在地	病床数	備考
鳴門市・板野郡	兼松病院	鳴門市	46	回復期リハビリテーション病棟入院料 1
	きたじま田岡病院	松茂町	52	回復期リハビリテーション病棟入院料 1
	医療法人修誠会吉野川病院	北島町	58	回復期リハビリテーション病棟入院料 1
	稲次病院	藍住町	41	回復期リハビリテーション病棟入院料 1
名西郡・吉野川市・阿波市	医療法人徳寿会 鴨島病院	吉野川市	60	回復期リハビリテーション病棟入院料 2
	美摩病院	吉野川市	60	回復期リハビリテーション病棟入院料 3

※四国厚生支局HP「施設基準の届出受理状況（令和5年11月1日現在）」より作成

## ●緩和ケア病棟入院料

医療機関名	所在地	病床数	備考
徳島市民病院	徳島	24	緩和ケア病棟入院料 1
近藤内科病院	津田	20	緩和ケア病棟入院料 1

※四国厚生支局HP「施設基準の届出受理状況（令和5年11月1日現在）」より作成

# 施設基準の届出状況（在宅療養支援診療所等）（東部医療圏：徳島市①）

医療機関名	中学校区	支援診 1	支援診 2	支援診 3	支援病 1	支援病 2	支援病 3	在医総管	在看
伊月病院	徳島						○	○	
日比野病院	徳島							○	
徳島健生病院	徳島					○		○	
リバーサイドのぞみ病院	徳島						○	○	
徳島市民病院	徳島								○
中洲八木病院	徳島							○	
大櫛内科循環器科	徳島			○				○	
宇都宮皮膚泌尿器科	徳島			○				○	
医療法人中村外科内科	徳島			○				○	
橋本病院	徳島						○	○	
稲山外科内科	徳島			○				○	
医療法人住友内科病院	城東							○	
木下病院	城東						○	○	
沖の洲病院	城東						○	○	
城東整形外科内科	城東			○				○	
医療法人豊山会（豊田内科）	城東			○				○	
おかがわ内科・小児科	城東			○				○	
松村病院	川内						○	○	
大塚外科・内科	川内			○				○	
中瀬病院	応神							○	

- 支援診 1～3…別添 1 の「第 9」の 1 の(1)～(3)に規定する在宅療養支援診療所
- 支援病 1～3…別添 1 の「第 14 の 2」の 1 の(1)～(3)に規定する在宅療養支援病院
- 在医総看…在宅時医学総合管理料及び施設入居時等医学総合管理料
- 在看…在宅患者訪問看護・指導料及び同一建物居住者訪問看護・指導料の注 2

※四国厚生支局HP「施設基準の届出受理状況（令和5年11月1日現在）」より作成

# 施設基準の届出状況（在宅療養支援診療所等）（東部医療圏：徳島市②）

医療機関名	中学校区	支援診 1	支援診 2	支援診 3	支援病 1	支援病 2	支援病 3	在医総管	在看
徳島平成病院	富田						○	○	
大久保病院	富田						○	○	
田岡病院	富田							○	
協栄内科	富田			○				○	
林内科	富田			○				○	
徳島クリニック	富田			○				○	
寺沢病院	津田						○	○	
近藤内科病院	津田						○	○	
新浜医院	津田			○				○	
亀井病院	八万						○	○	
清家医院	八万			○				○	
徳島さくらクリニック	八万			○				○	
森岡病院	八万							○	
林病院	南部						○	○	
保岡クリニック論田病院	南部						○	○	
リハビリテーション大神子病院	南部						○	○	

- 支援診 1～3…別添 1 の「第 9」の 1 の(1)～(3)に規定する在宅療養支援診療所
- 支援病 1～3…別添 1 の「第 14 の 2」の 1 の(1)～(3)に規定する在宅療養支援病院
- 在医総看…在宅時医学総合管理料及び施設入居時等医学総合管理料
- 在看…在宅患者訪問看護・指導料及び同一建物居住者訪問看護・指導料の注 2

※四国厚生支局HP「施設基準の届出受理状況（令和5年11月1日現在）」より作成



# 施設基準の届出状況（在宅療養支援診療所等）（東部医療圏：徳島市③）

医療機関名	中学校区	支援診 1	支援診 2	支援診 3	支援病 1	支援病 2	支援病 3	在医総管	在看
鈴江病院	城西						○	○	
稲山病院	城西						○	○	
愛日病院	城西							○	
善成病院	城西					○		○	
吉田外科医院	城西		○					○	
松村内科胃腸科	城西			○				○	
東洋病院	加茂名						○	○	
松永病院	加茂名						○	○	
虹の橋病院	加茂名					○		○	
天満病院	加茂名						○	○	
徳島県立中央病院	加茂名								○
リムズ徳島クリニック	加茂名			○					
たまき青空病院	国府					○		○	
医療法人青嵐会 むくの木クリニック	国府			○				○	
川内内科	国府			○				○	
高杉内科外科小児科脳外科	国府			○				○	
文慶記念内科	国府			○				○	

- 支援診 1～3…別添 1 の「第 9」の 1 の(1)～(3)に規定する在宅療養支援診療所
- 支援病 1～3…別添 1 の「第 14 の 2」の 1 の(1)～(3)に規定する在宅療養支援病院
- 在医総看…在宅時医学総合管理料及び施設入居時等医学総合管理料
- 在看…在宅患者訪問看護・指導料及び同一建物居住者訪問看護・指導料の注 2

※四国厚生支局HP「施設基準の届出受理状況（令和5年11月1日現在）」より作成

# 施設基準の届出状況（在宅療養支援診療所等）（東部医療圏：鳴門市・板野郡）

医療機関名	所在地	支援診 1	支援診 2	支援診 3	支援病 1	支援病 2	支援病 3	在医総管	在看
兼松病院	鳴門市						○	○	
鳴門山上病院	鳴門市						○	○	
小川病院	鳴門市						○	○	
板東診療所	鳴門市							○	
原田内科	鳴門市			○				○	
橋本医院	鳴門市		○					○	
芳川病院	松茂町					○		○	
浦田病院	松茂町							○	
きたじま田岡病院	松茂町						○		○
浜病院	藍住町							○	
稲次病院	藍住町						○	○	
清水内科	藍住町			○				○	
森本医院	藍住町			○				○	
矢野医院	藍住町			○				○	
井上病院	板野町							○	

- 支援診 1～3…別添 1 の「第 9」の 1 の(1)～(3)に規定する在宅療養支援診療所
- 支援病 1～3…別添 1 の「第 14 の 2」の 1 の(1)～(3)に規定する在宅療養支援病院
- 在医総看…在宅時医学総合管理料及び施設入居時等医学総合管理料
- 在看…在宅患者訪問看護・指導料及び同一建物居住者訪問看護・指導料の注 2

※四国厚生支局HP「施設基準の届出受理状況（令和5年11月1日現在）」より作成

# 施設基準の届出状況（在宅療養支援診療所等）（東部医療圏：名西郡・吉野川市・阿波市）

医療機関名	所在地	支援診 1	支援診 2	支援診 3	支援病 1	支援病 2	支援病 3	在医総管	在看
手束病院	石井町						○	○	
石井虹の橋クリニック	石井町		○					○	
佐々木外科内科	神山町			○				○	
神山医院	神山町			○				○	
中谷医院	神山町			○				○	
吉野川医療センター	吉野川市								○
美摩病院	吉野川市							○	
さくら診療所	吉野川市		○					○	
谷医院	吉野川市			○				○	
鈴木内科	吉野川市		○					○	
中西内科クリニック	吉野川市			○				○	
笠井病院	阿波市						○	○	
中山医院	阿波市			○				○	
御所診療所	阿波市		○					○	

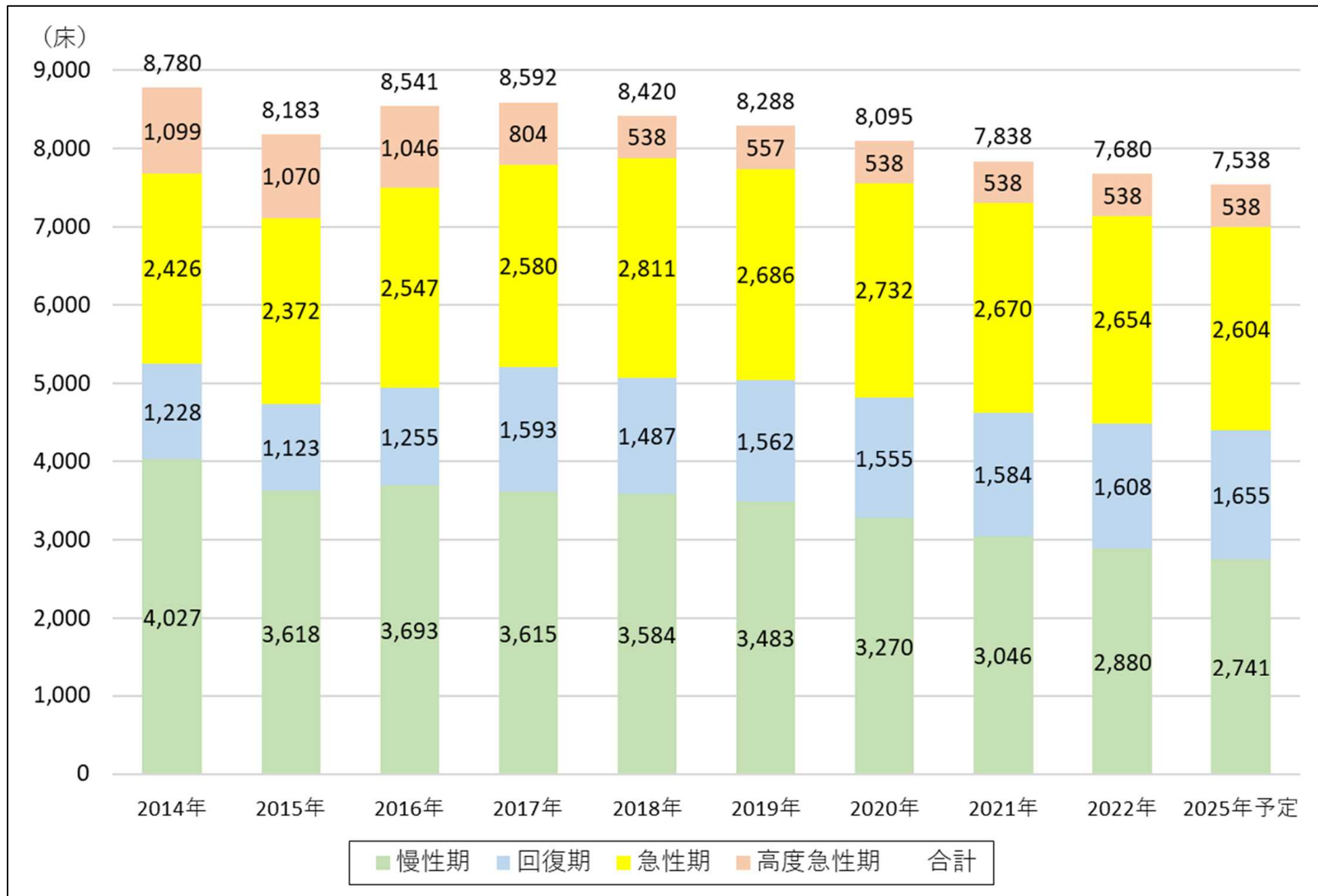
- 支援診 1～3…別添 1 の「第 9」の 1 の(1)～(3)に規定する在宅療養支援診療所
- 支援病 1～3…別添 1 の「第 14 の 2」の 1 の(1)～(3)に規定する在宅療養支援病院
- 在医総看…在宅時医学総合管理料及び施設入居時等医学総合管理料
- 在看…在宅患者訪問看護・指導料及び同一建物居住者訪問看護・指導料の注 2

※四国厚生支局HP「施設基準の届出受理状況（令和5年11月1日現在）」より作成

# 地域医療構想における必要病床量と 医療機関における対応方針・予定との比較

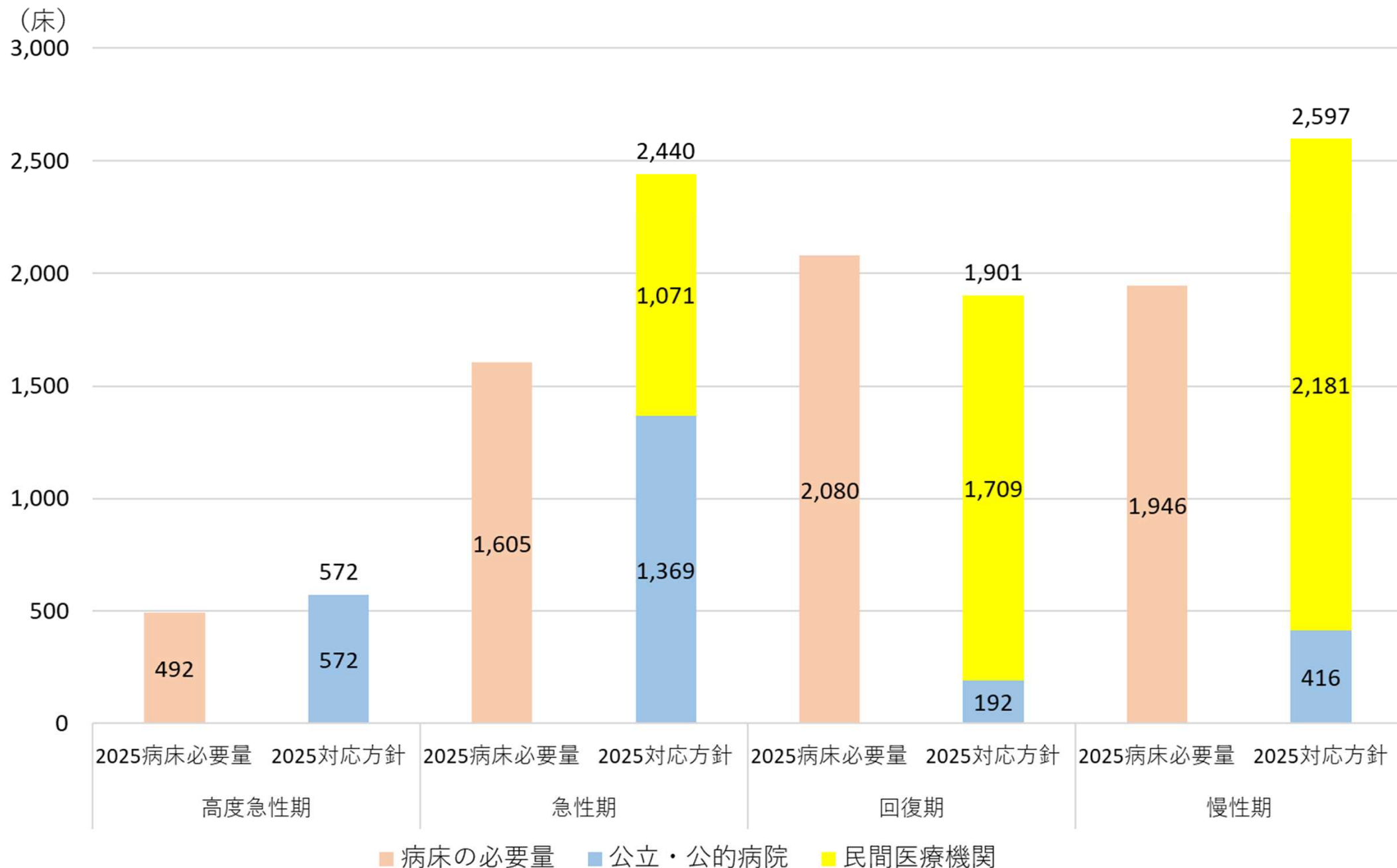
---

# これまでの病床機能報告の結果と2025年予定（東部医療圏）



※各年度における病床機能報告の報告値（7月1日時点の機能として各医療機関が自主的に選択した機能の状況）をもとに作成

# 必要病床量と対応方針・予定の比較（東部医療圏）



※2025年対応方針を基に作成

# 参考データ

---

- 参考データについては、医療提供に関する一般的なオープンデータ等を利用して作成した。

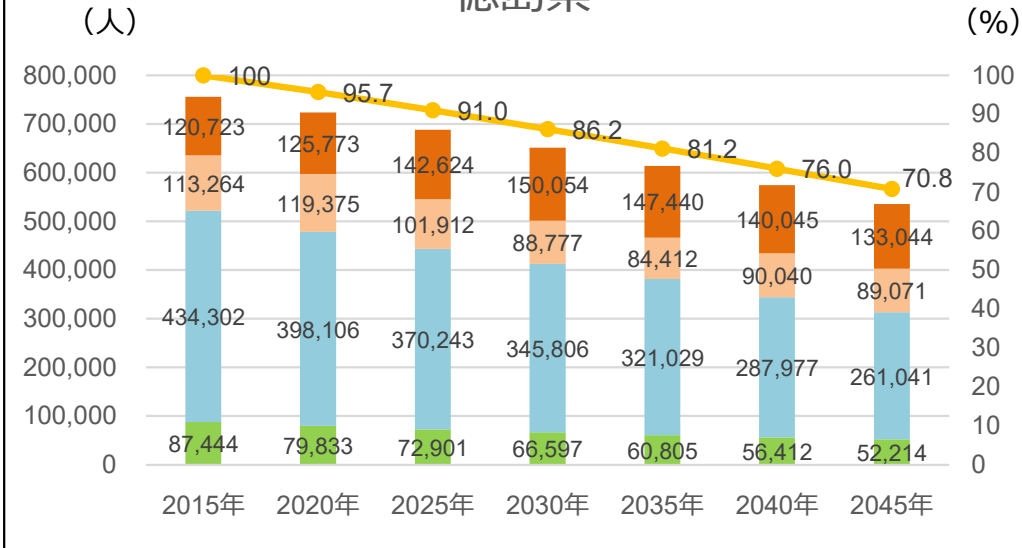
- 使用したオープンデータ等

- ・ 厚生労働省「患者調査」
- ・ 厚生労働省「病院報告」
- ・ 厚生労働省「病床機能報告」
- ・ 厚生労働省「医師・歯科医師・薬剤師統計」
- ・ 国立社会保障・人口問題研究所「日本の地域別将来人口推計」
- ・ 徳島県「徳島県の推計人口」
- ・ 徳島県「救急患者搬送調べ」
- ・ 徳島県「ヘルスアップ支援事業成果物」

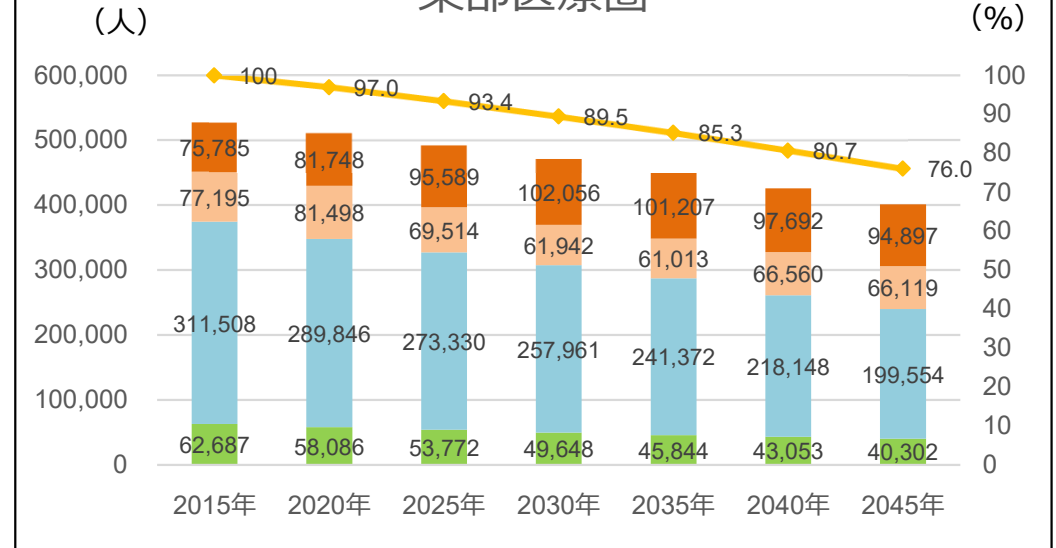


# 人口推計（2015年～2045年）

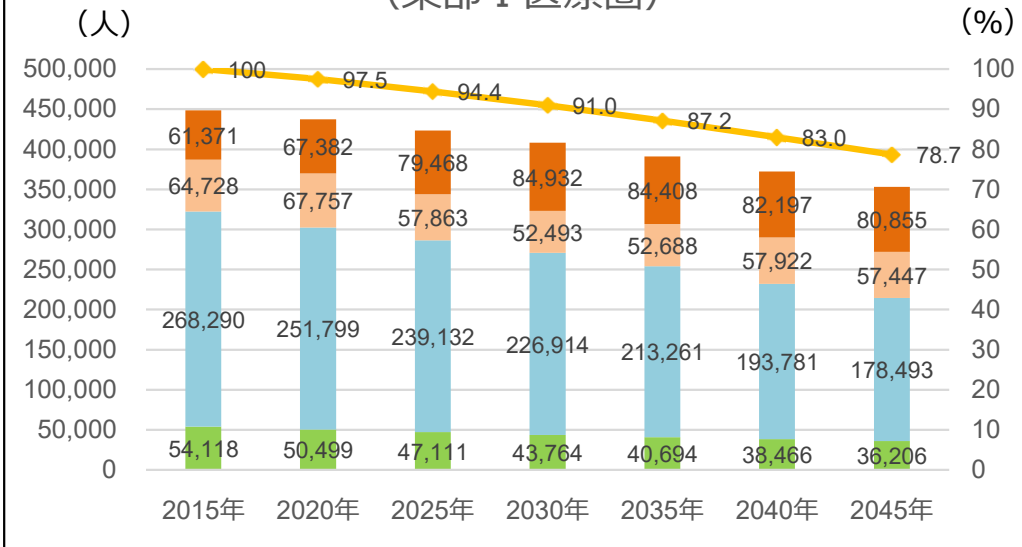
## 徳島県



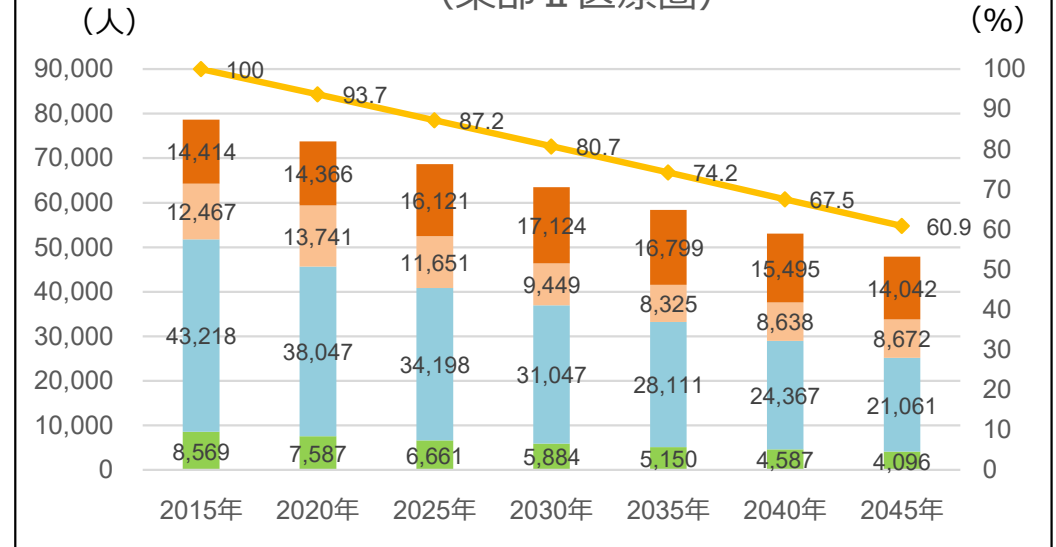
## 東部医療圏



## (東部 I 医療圏)

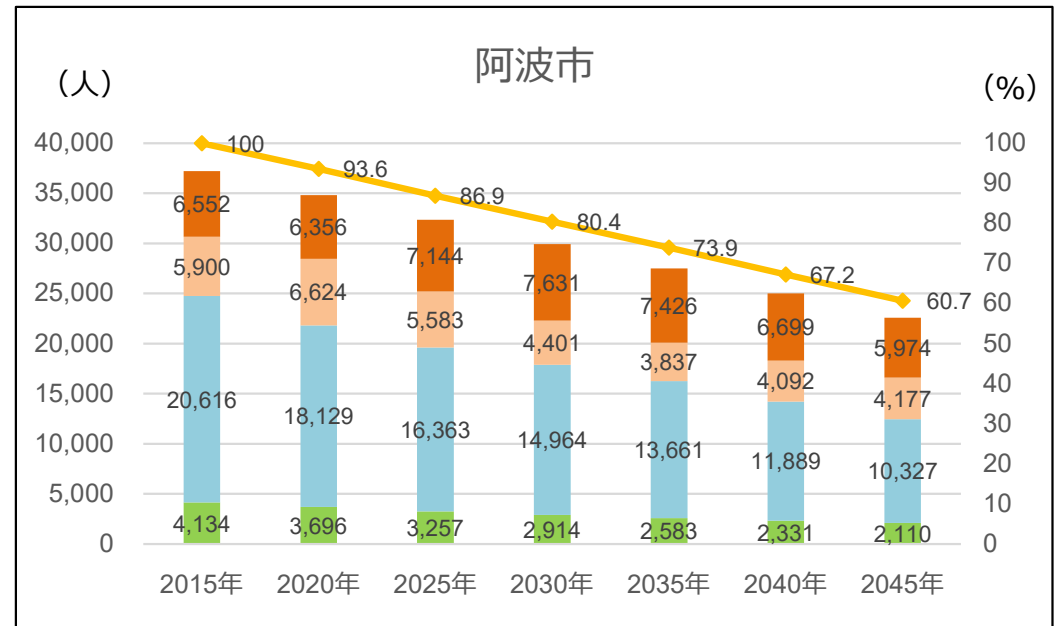
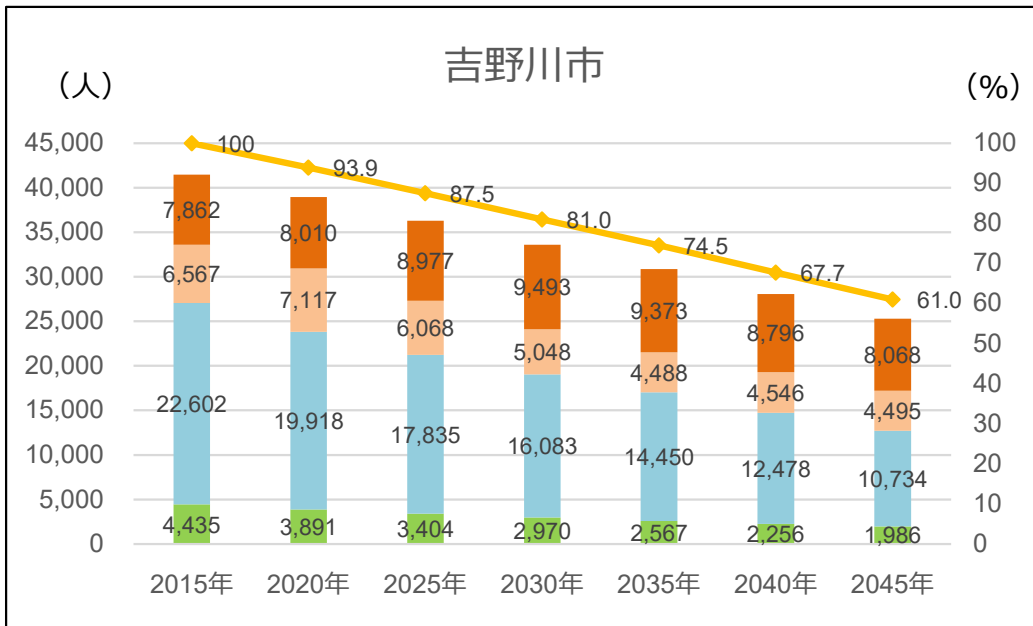
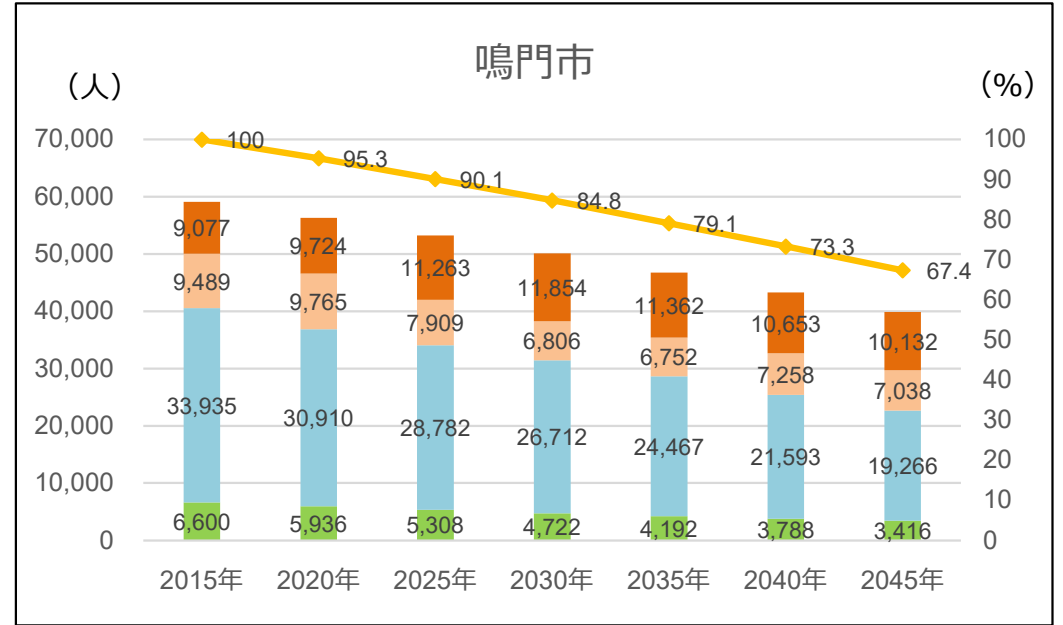
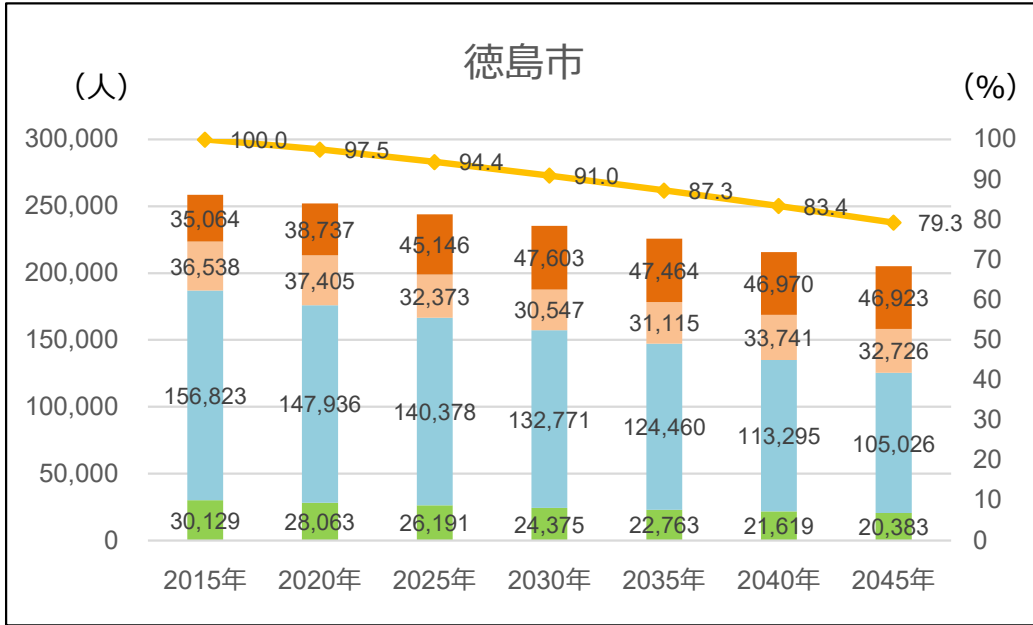


## (東部 II 医療圏)



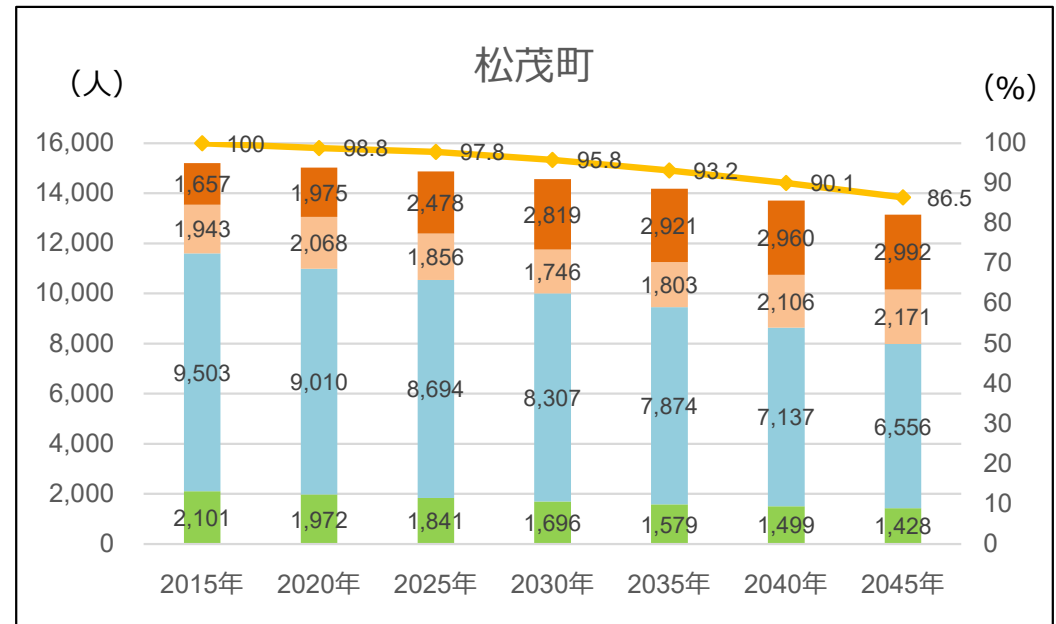
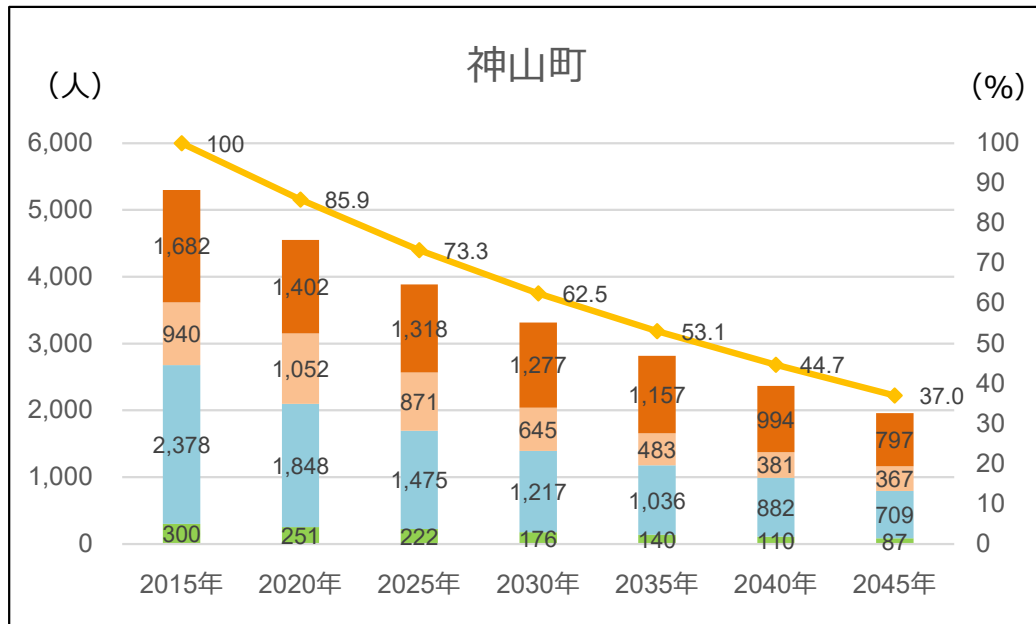
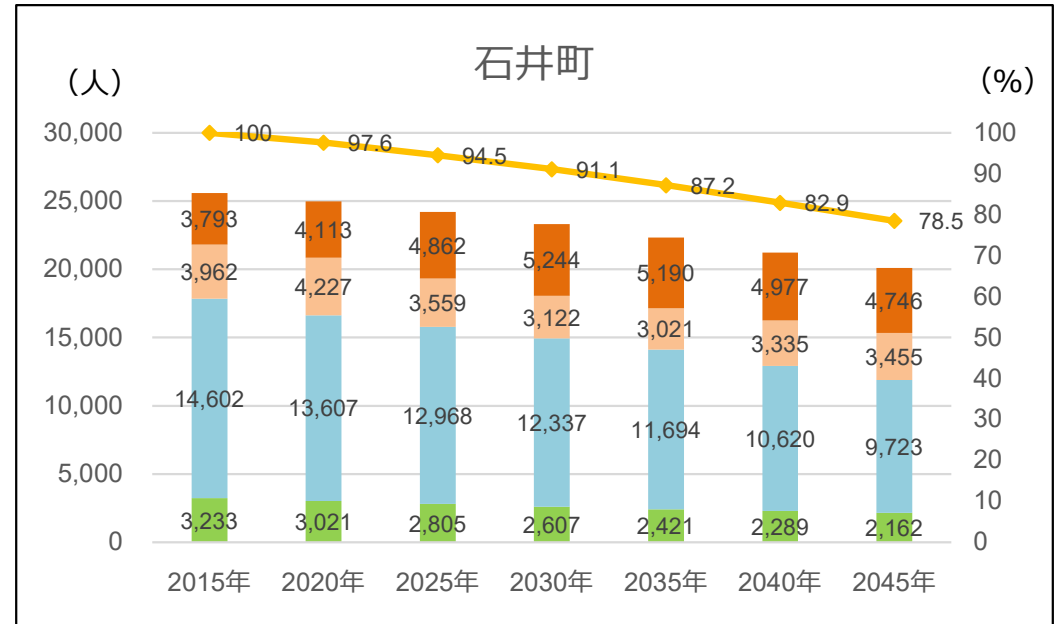
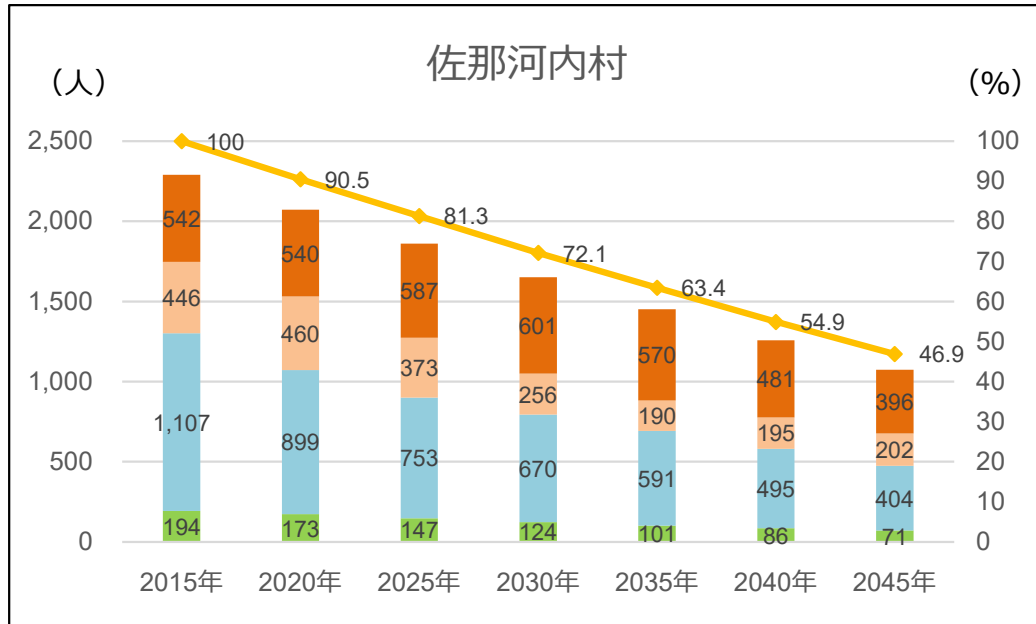
■ 年少人口 (0~14歳)   
 ■ 生産年齢人口 (15~64歳)   
 ■ 高齢者人口 (65~74歳)   
 ■ 後期高齢者人口 (75歳以上)   
 ● 総人口指数 (2015年 = 100)

# 人口推計（2015年～2045年）



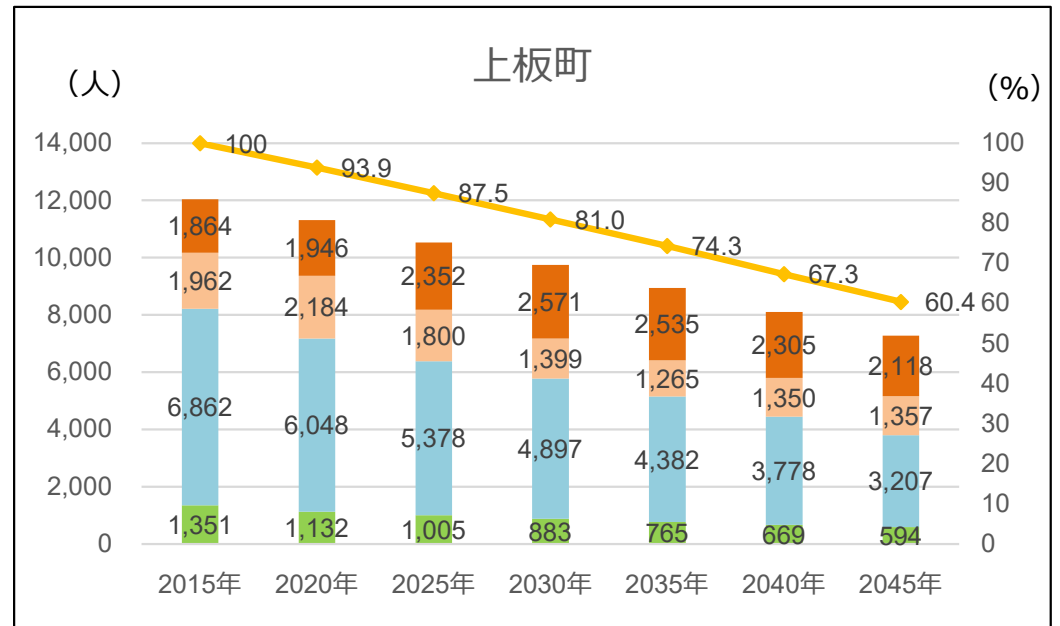
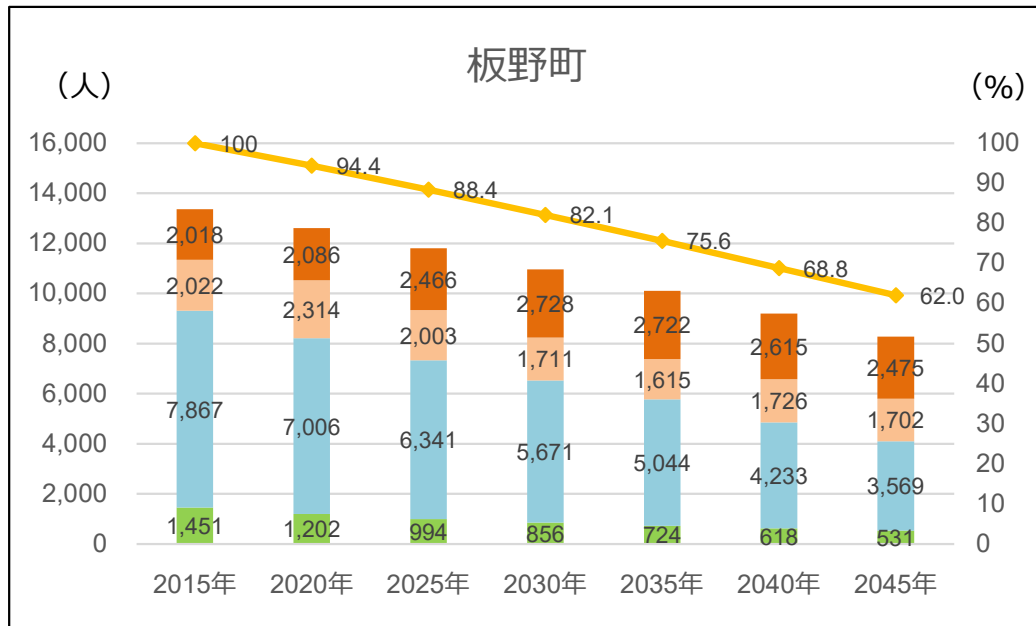
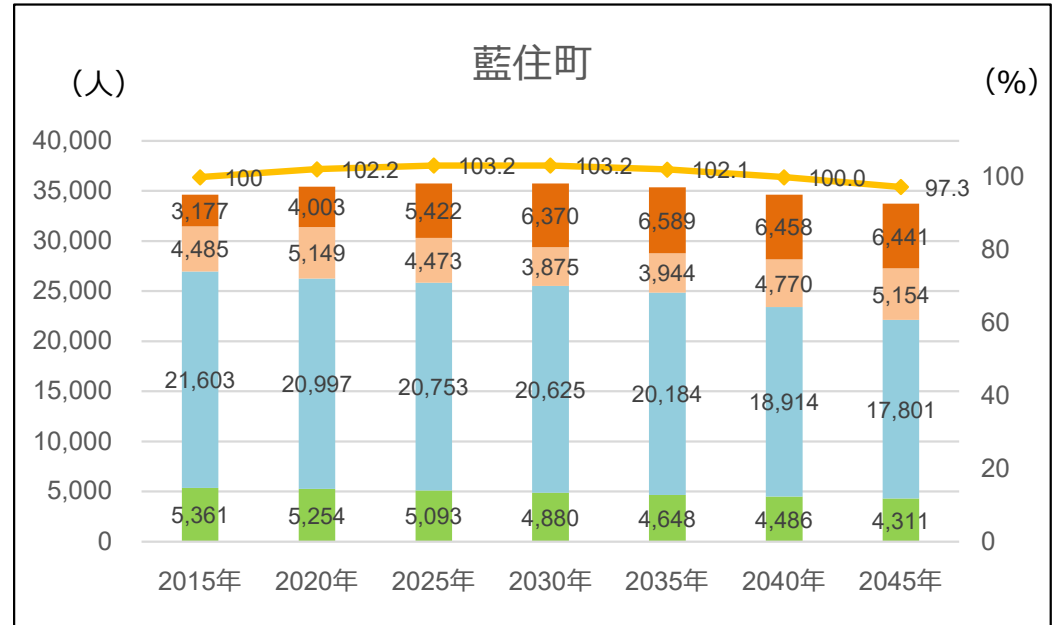
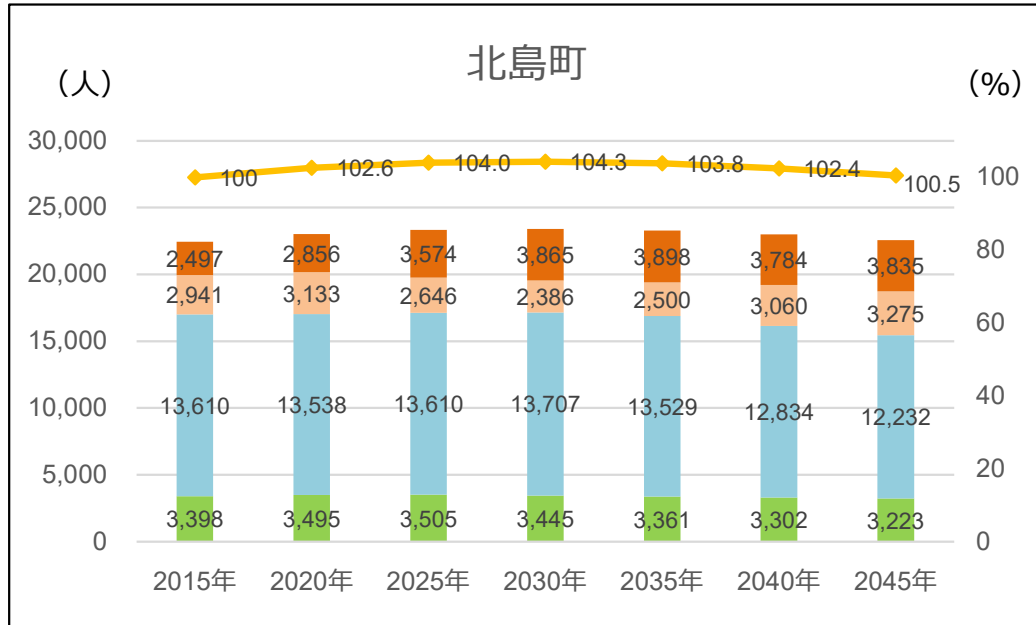
■ 年少人口 (0~14歳)   
 ■ 生産年齢人口 (15~64歳)   
 ■ 高齢者人口 (65~74歳)   
 ■ 後期高齢者人口 (75歳以上)   
 ● 総人口指数 (2015年 = 100)

# 人口推計（2015年～2045年）



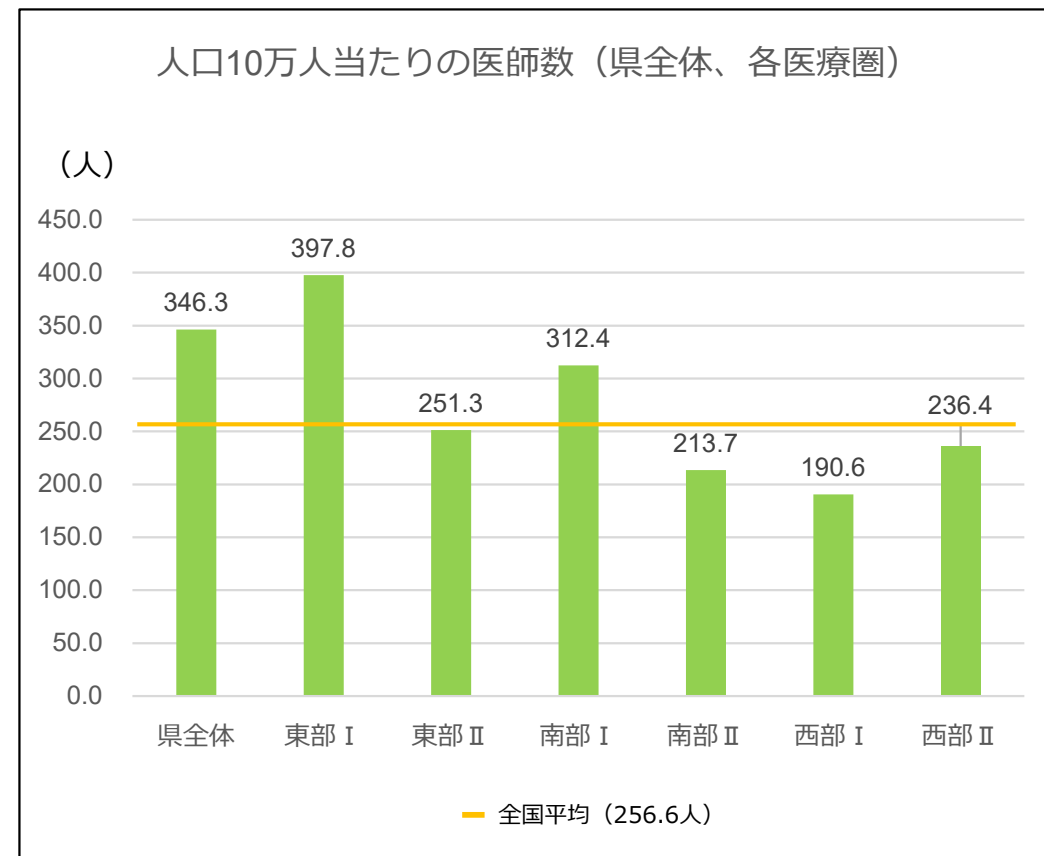
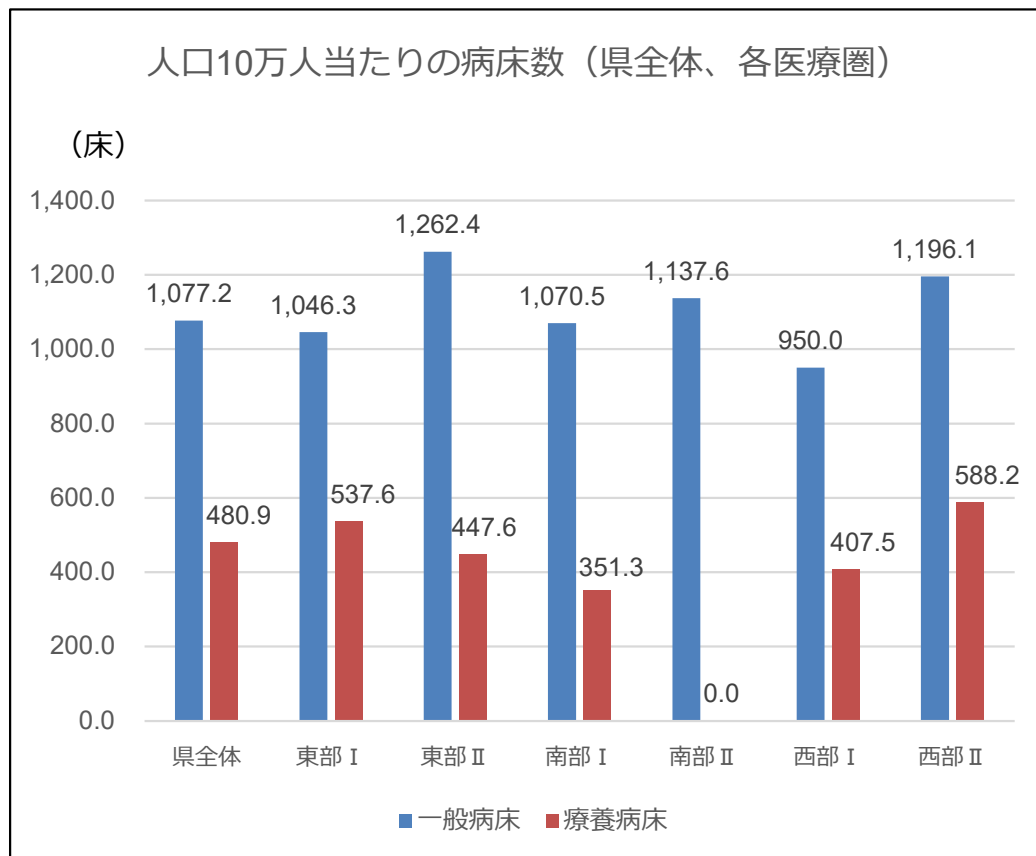
■ 年少人口 (0~14歳)   
 ■ 生産年齢人口 (15~64歳)   
 ■ 高齢者人口 (65~74歳)   
 ■ 後期高齢者人口 (75歳以上)   
 ● 総人口指数 (2015年 = 100)

# 人口推計（2015年～2045年）



■ 年少人口 (0~14歳)   
 ■ 生産年齢人口 (15~64歳)   
 ■ 高齢者人口 (65~74歳)   
 ■ 後期高齢者人口 (75歳以上)   
 ● 総人口指数 (2015年 = 100)

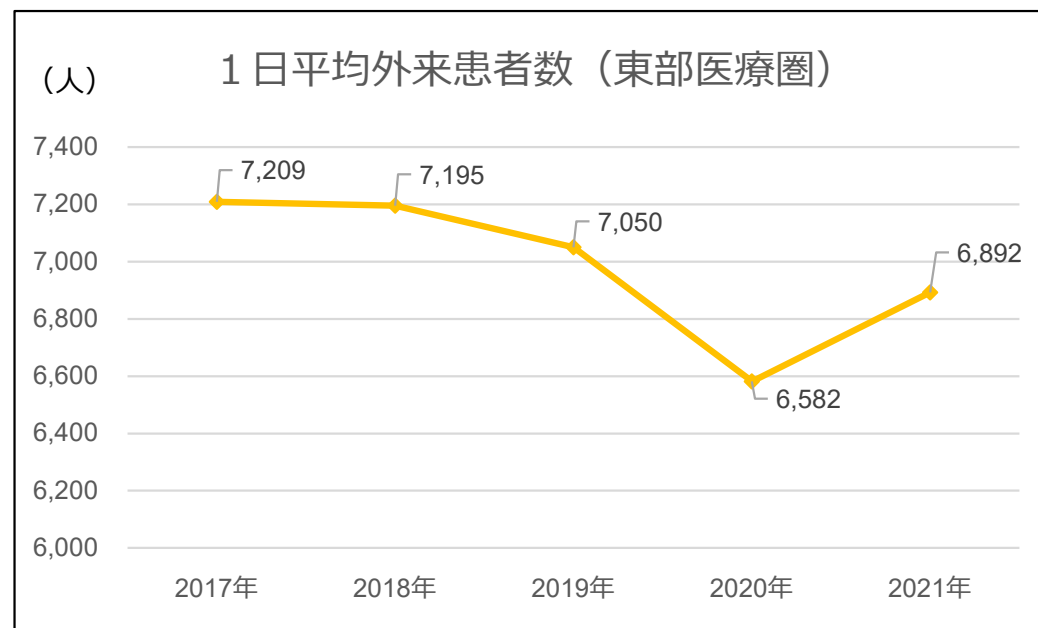
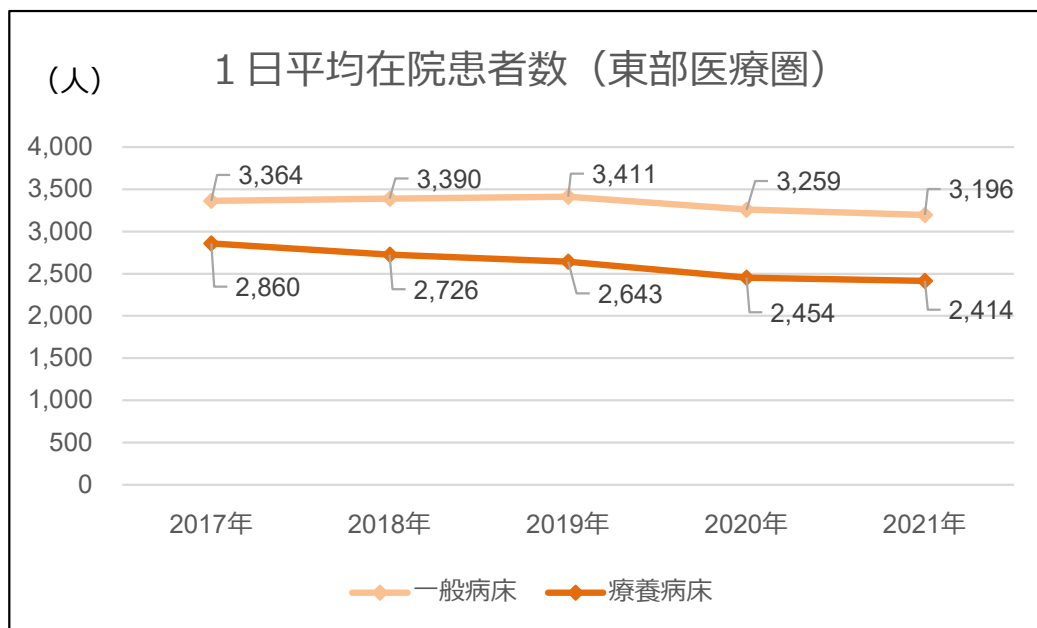
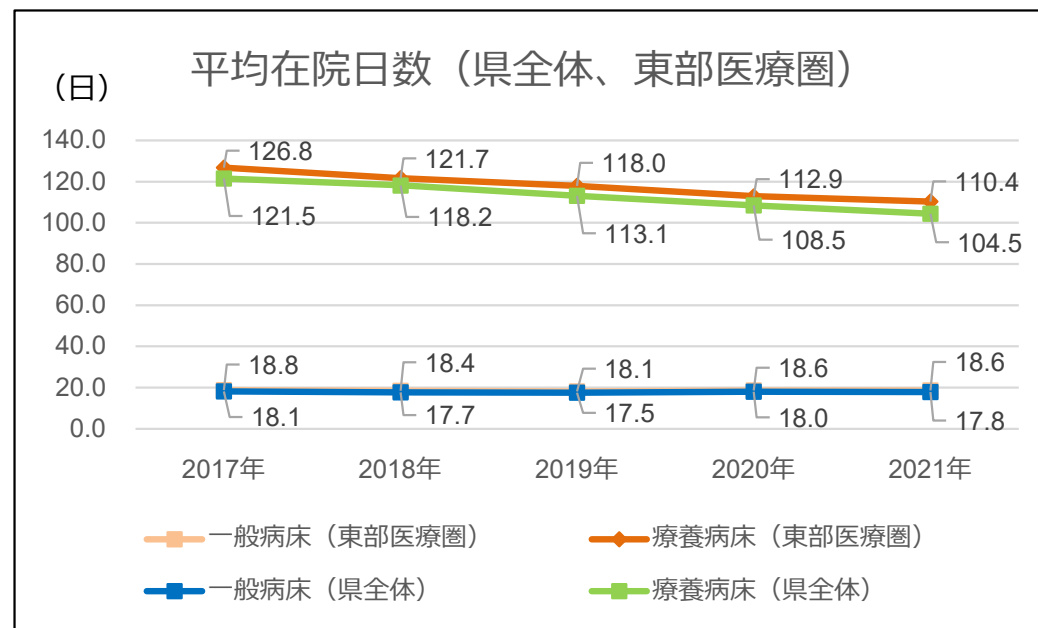
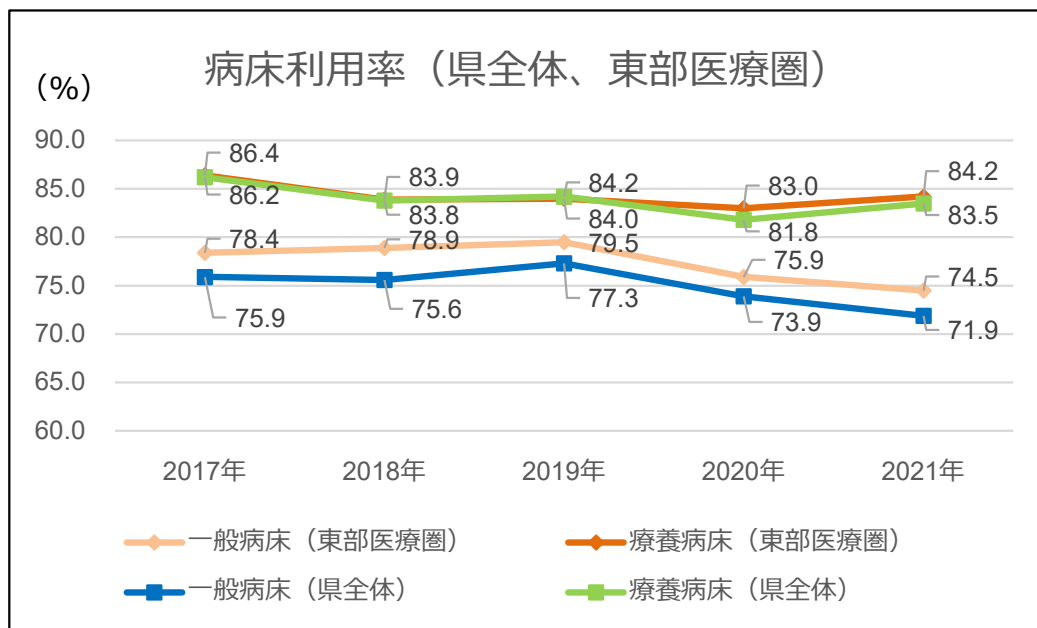
# 人口10万人当たりの病床数・医師数



※出典：以下の統計値をもとに作成

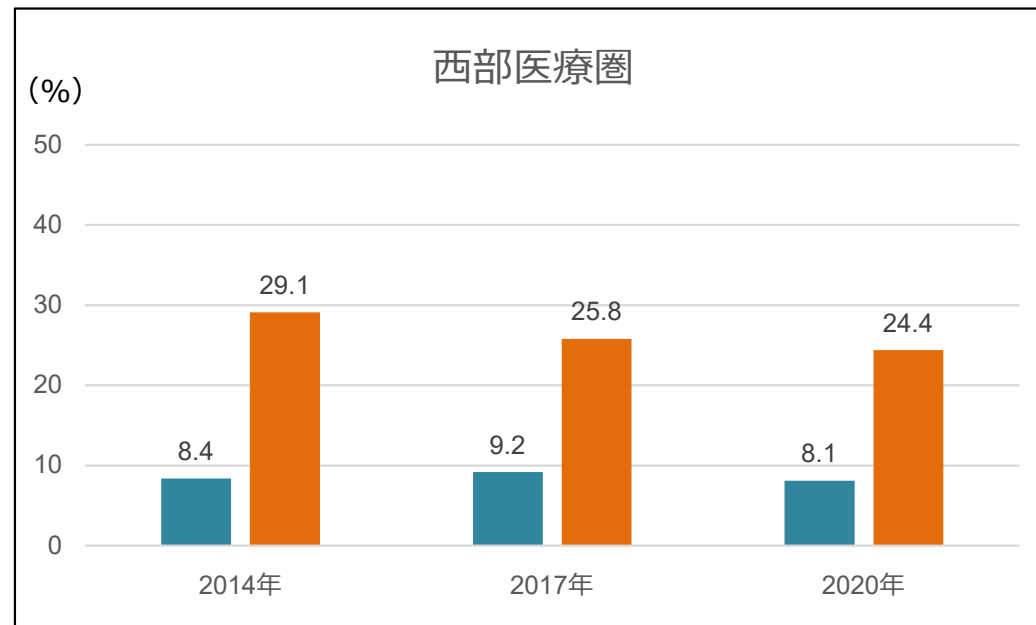
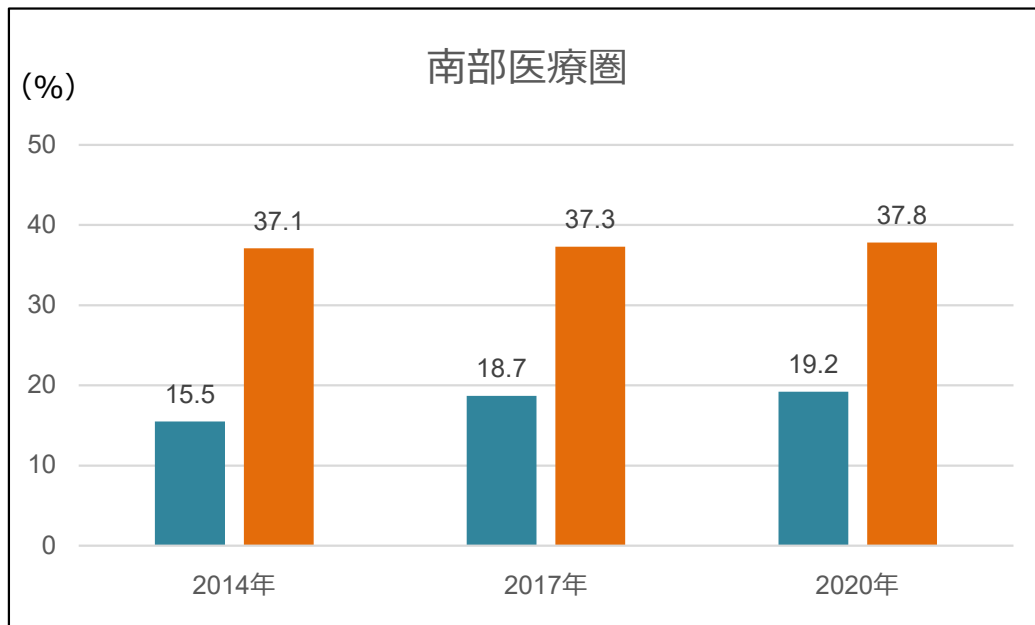
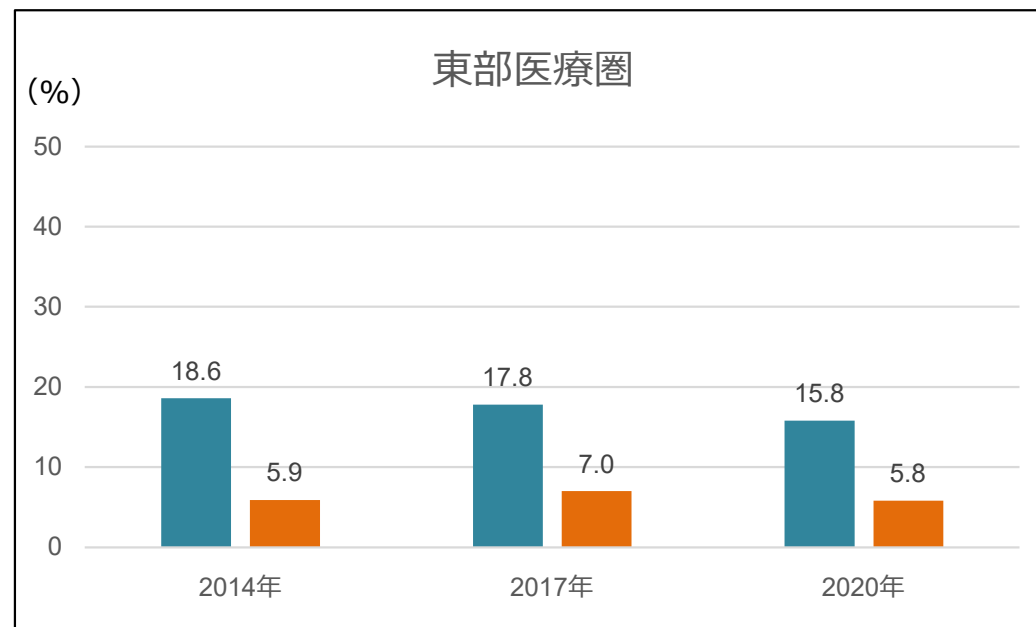
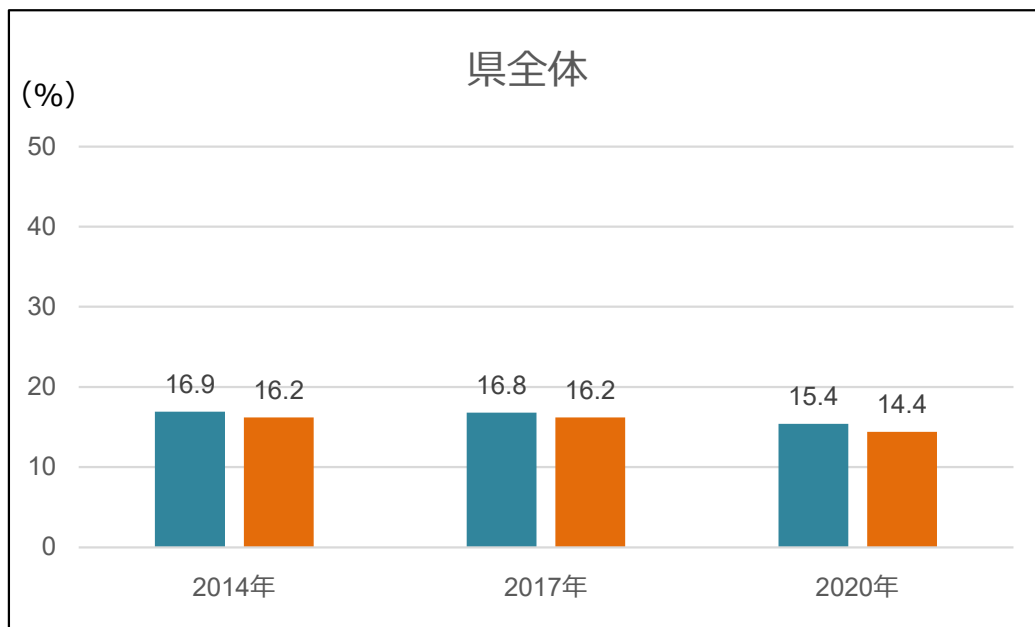
- ・人口は、徳島県「徳島県の推計人口（2022.11.1現在）」
- ・病床数は、「令和4(2022)年病床機能報告」
- ・医師数は、厚生労働省「令和2(2020)年医師・歯科医師・薬剤師統計」

# 病床利用率、平均在院日数等の推移



※出典：厚生労働省「病院報告」より作成

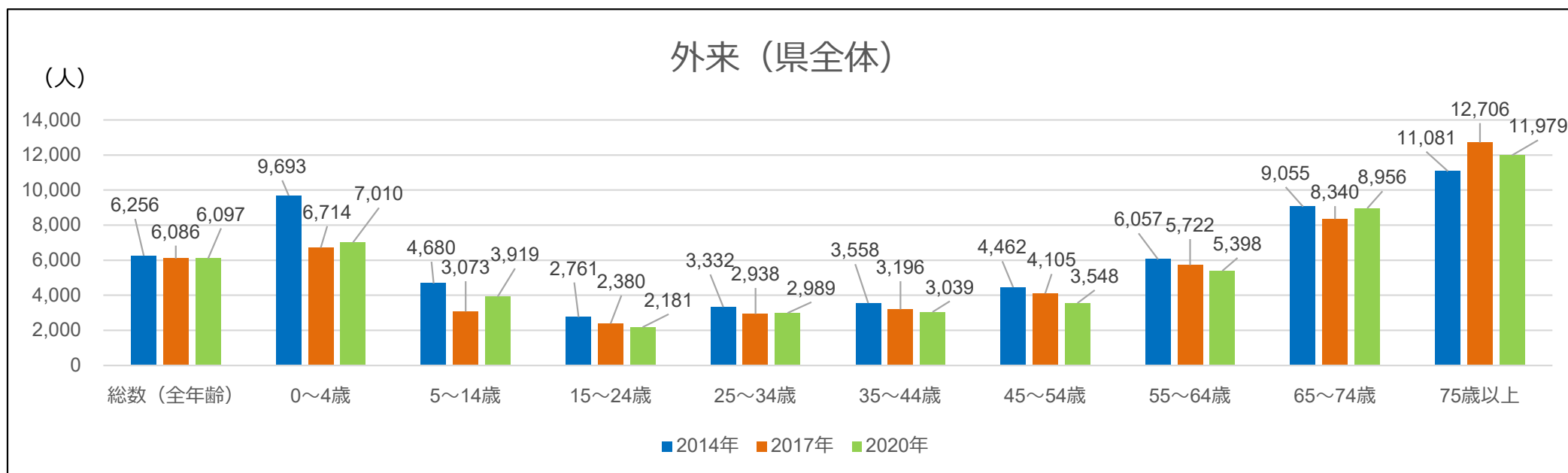
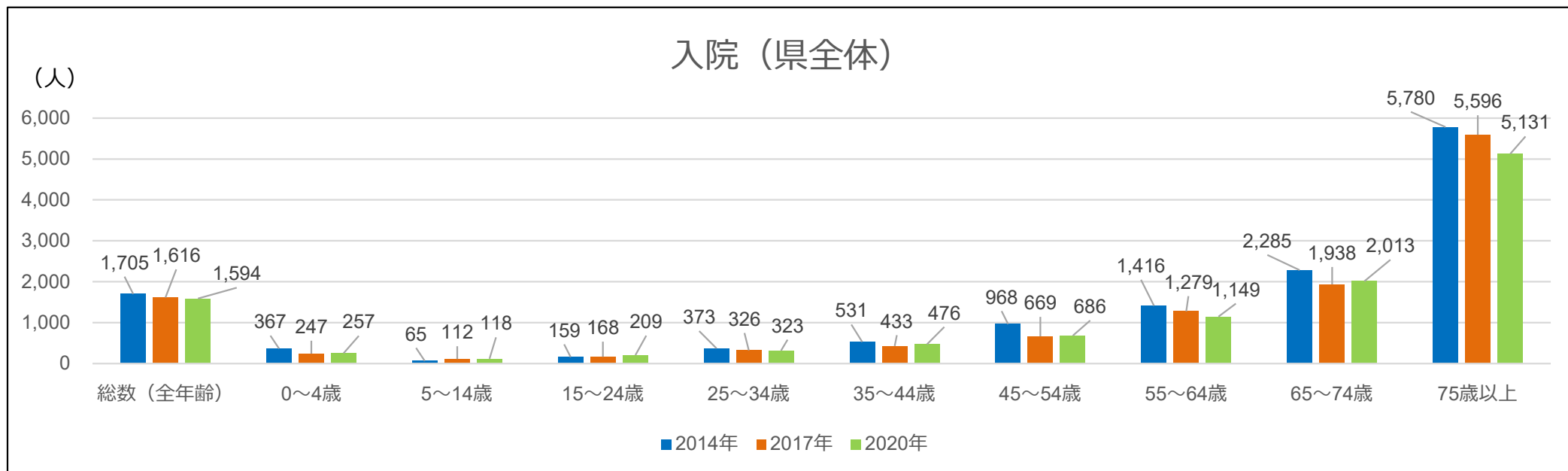
# 推計入院患者数の流出入割合の推移



■ 推計流入患者割合      ■ 推計流出患者割合

※出典：厚生労働省「患者調査」より作成

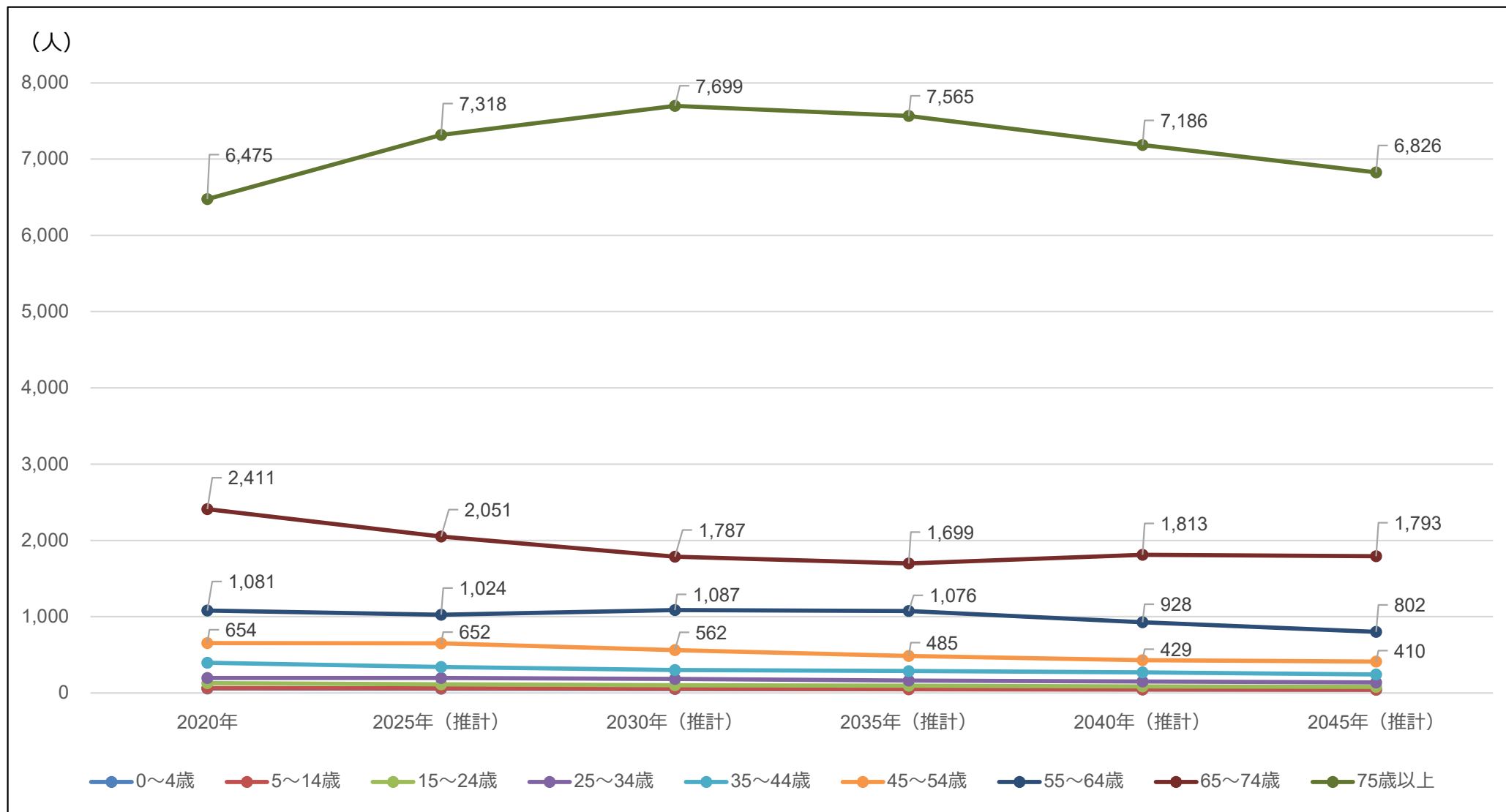
# 年齢階級別の受療率（人口10万対）の推移



■ 2014年 ■ 2017年 ■ 2020年



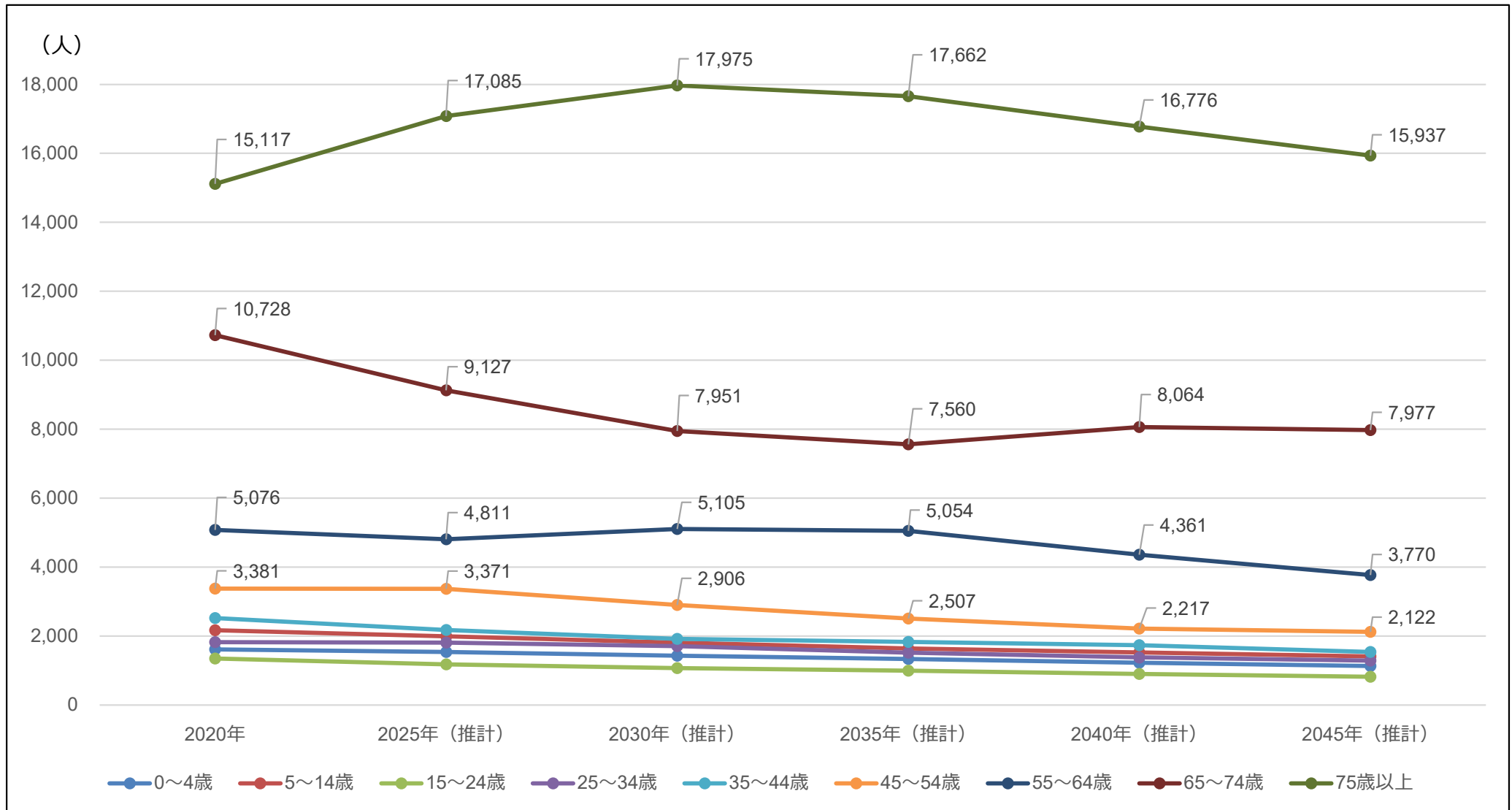
# 年齢階級別の推計患者数の予測（入院：県全体）



※出典：厚生労働省「患者調査」、国立社会保障・人口問題研究所「日本の地域別将来推計人口（平成30（2018）年推計）」より作成

※グラフ中の『2025年（推計）』から『2045年（推計）』までの値は、「2020年患者統計」における「年齢階級別の受療率」が2025年以降も同数で推移すると仮定した上で、「日本の将来推計人口」で示される推計人口をもとに機械的に算出した値であり、あくまで参考値である。

# 年齢階級別の推計患者数の予測（外来：県全体）

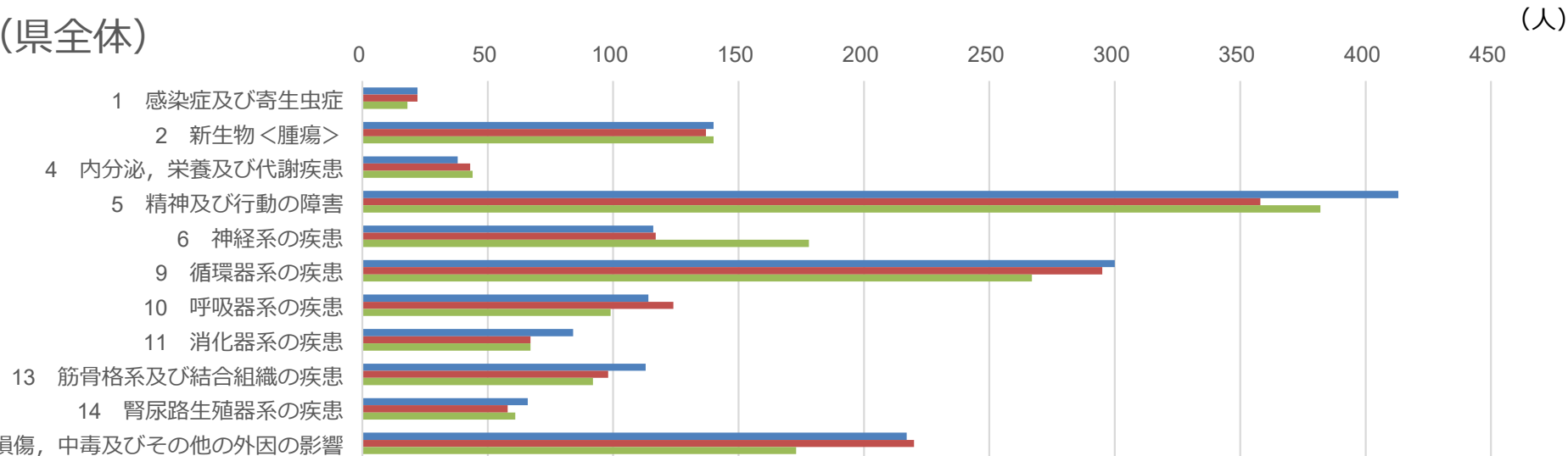


※出典：厚生労働省「患者調査」、国立社会保障・人口問題研究所「日本の地域別将来推計人口（平成30（2018）年推計）」より作成

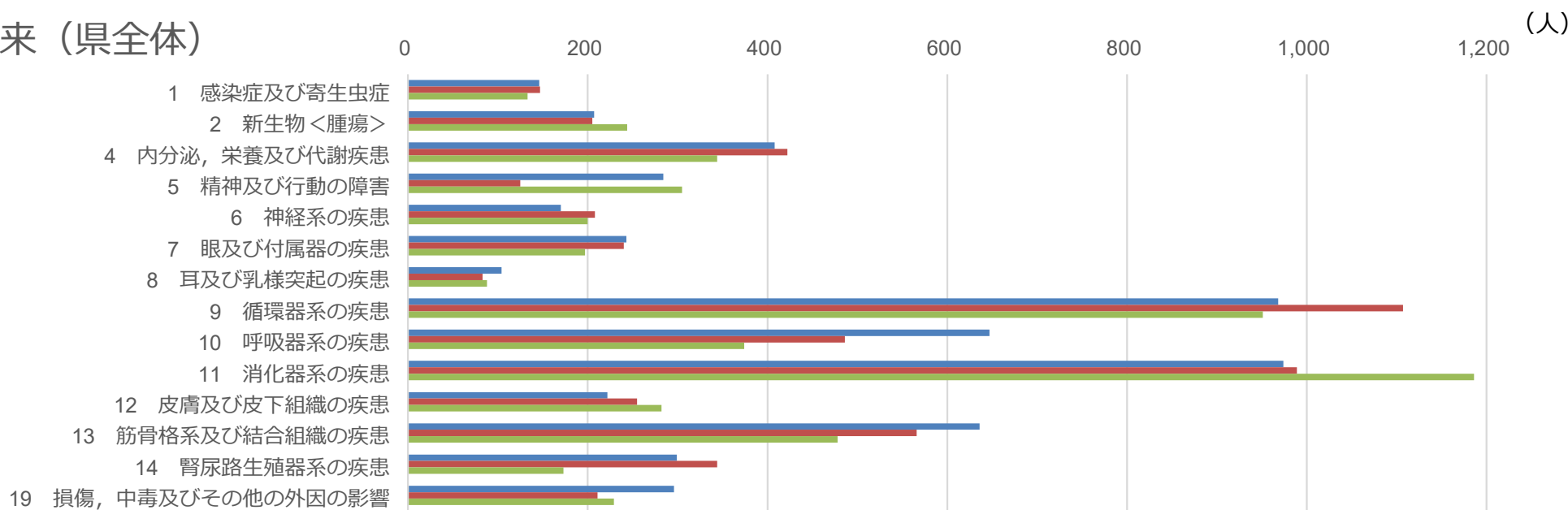
※グラフ中の『2025年（推計）』から『2045年（推計）』までの値は、「2020年患者統計」における「年齢階級別の受療率」が2025年以降も同数で推移すると仮定した上で、「日本の将来推計人口」で示される推計人口をもとに機械的に算出した値であり、あくまで参考値である。

# 傷病分類別の受療率（人口10万対）の推移

## 入院（県全体）

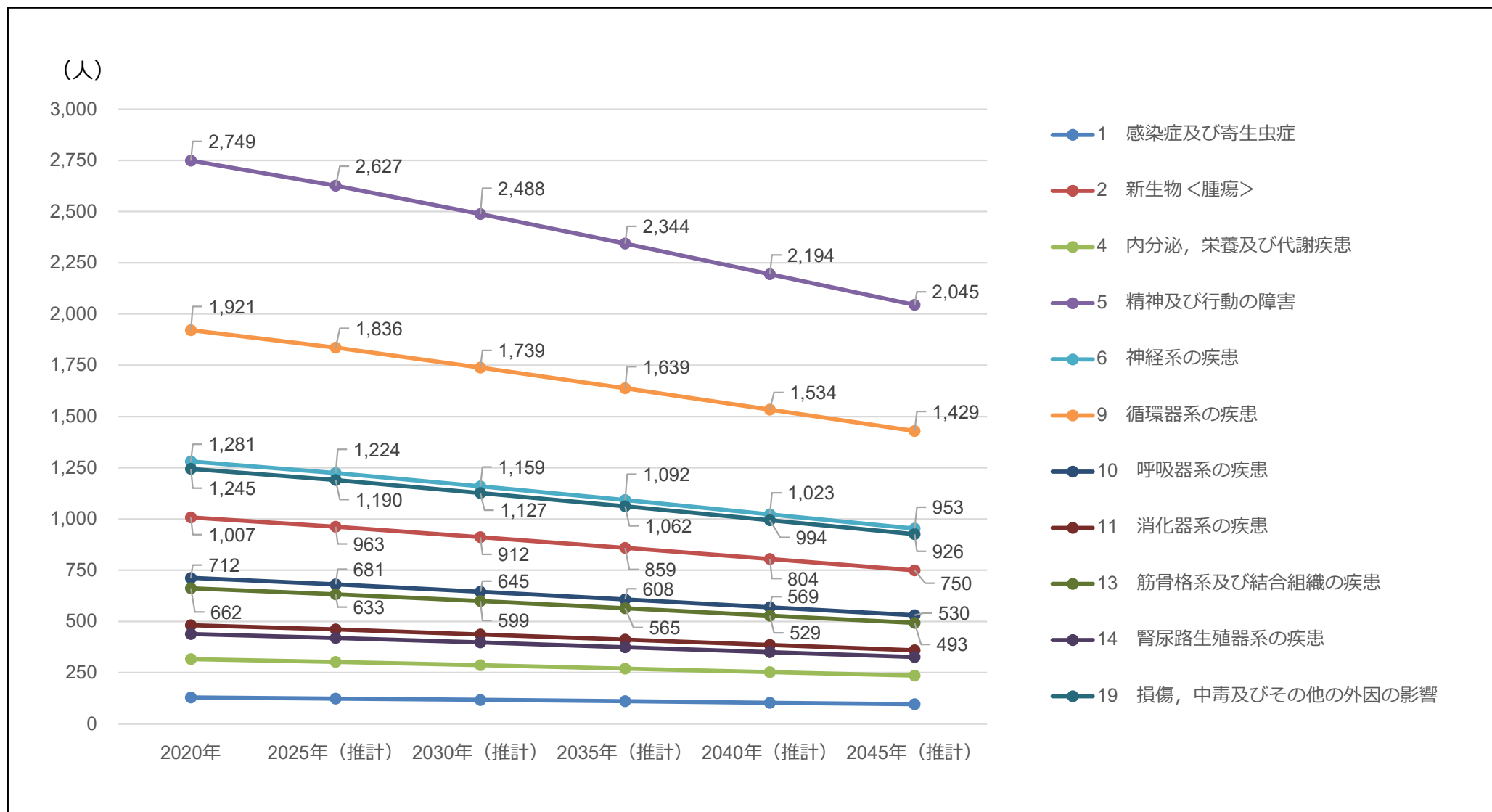


## 外来（県全体）



■ 2014年 ■ 2017年 ■ 2020年

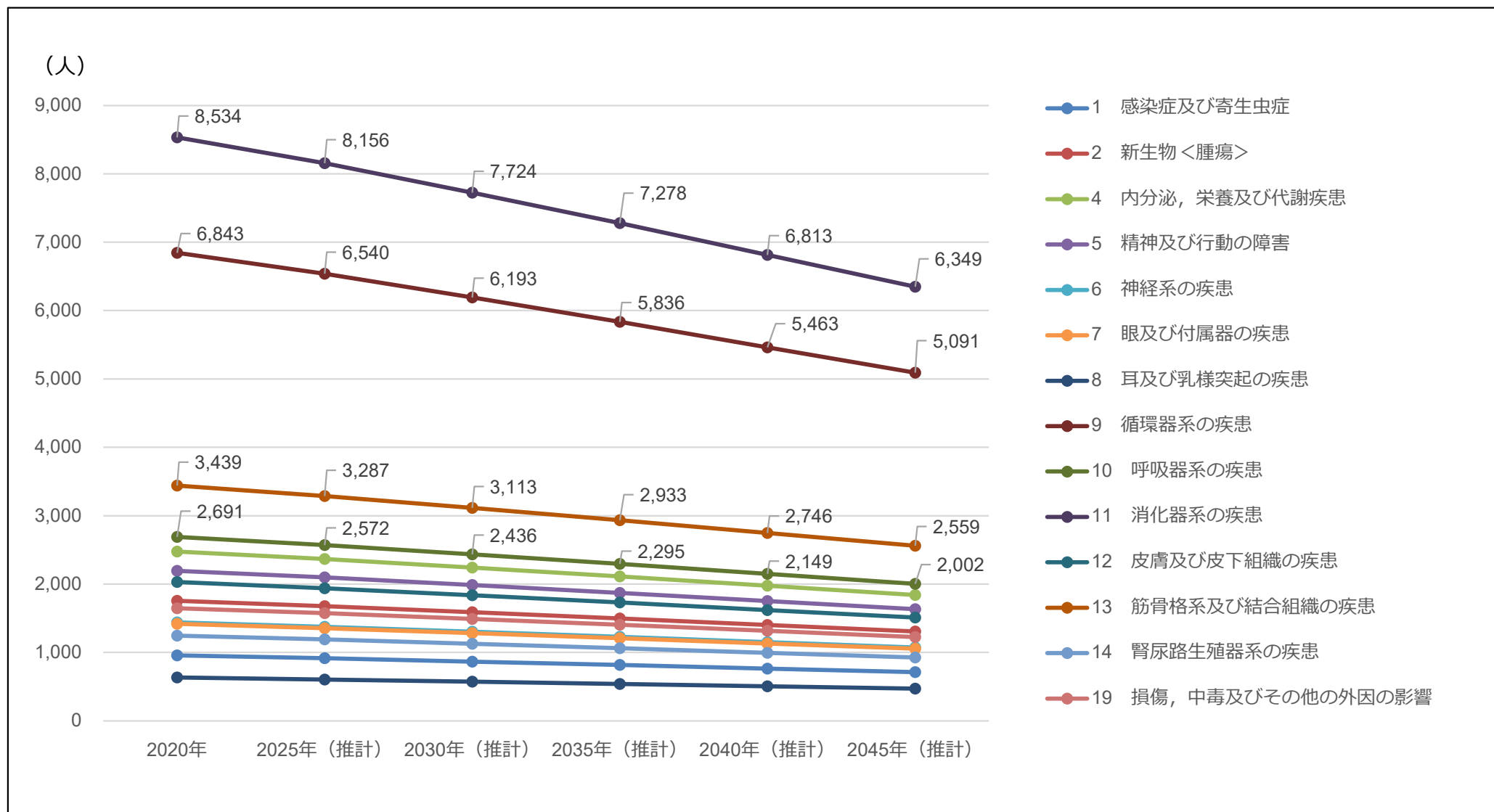
# 傷病分類別の推計患者数の予測（入院：県全体）



※出典：厚生労働省「患者調査」、国立社会保障・人口問題研究所「日本の地域別将来推計人口（平成30（2018）年推計）」より作成

※グラフ中の『2025年（推計）』から『2045年（推計）』までの値は、「2020年患者統計」における「傷病分類別の受療率」が2025年以降も同数で推移すると仮定した上で、「日本の将来推計人口」で示される推計人口をもとに機械的に算出した値であり、あくまで参考値である。

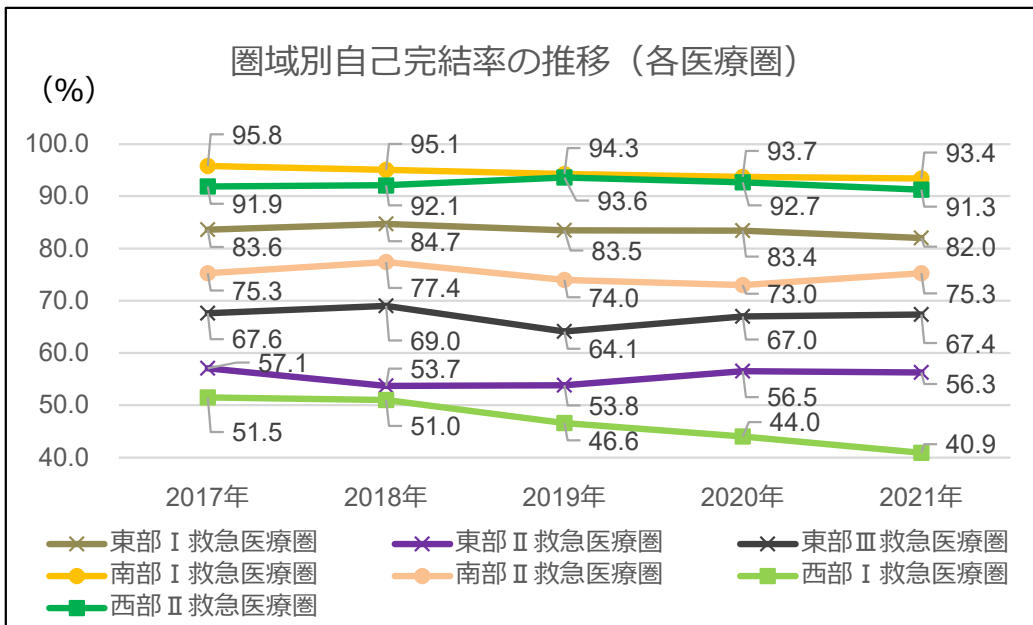
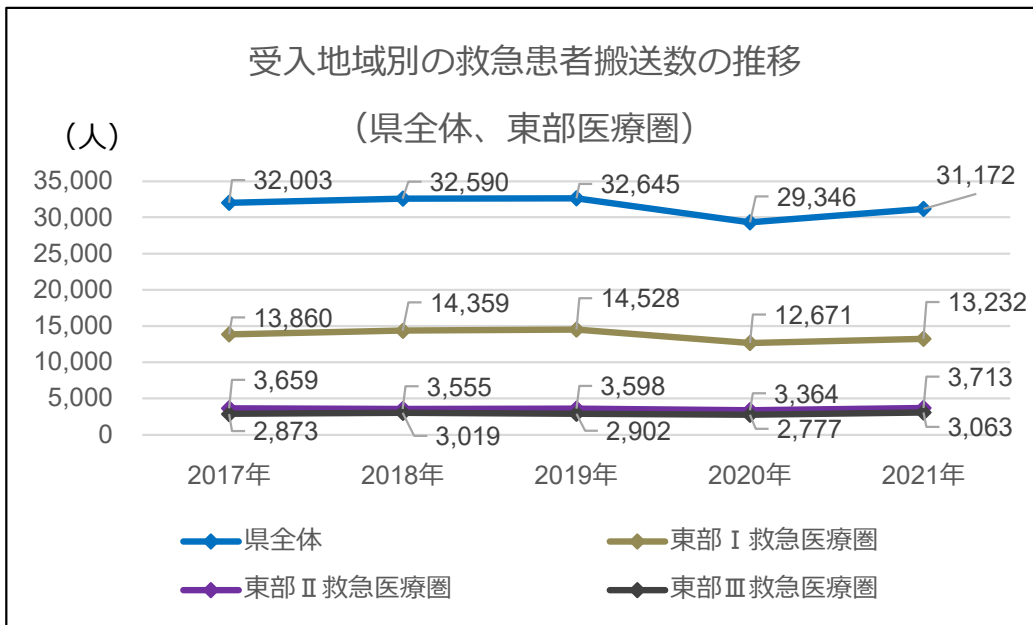
# 傷病分類別の推計患者数の予測（外来：県全体）



※出典：厚生労働省「患者調査」、国立社会保障・人口問題研究所「日本の地域別将来推計人口（平成30（2018）年推計）」より作成

※グラフ中の『2025年（推計）』から『2045年（推計）』までの値は、「2020年患者統計」における「傷病分類別の受療率」が2025年以降も同数で推移すると仮定した上で、「日本の将来推計人口」で示される推計人口をもとに機械的に算出した値であり、あくまで参考値である。

# 救急患者搬送数・圏域別自己完結率の推移

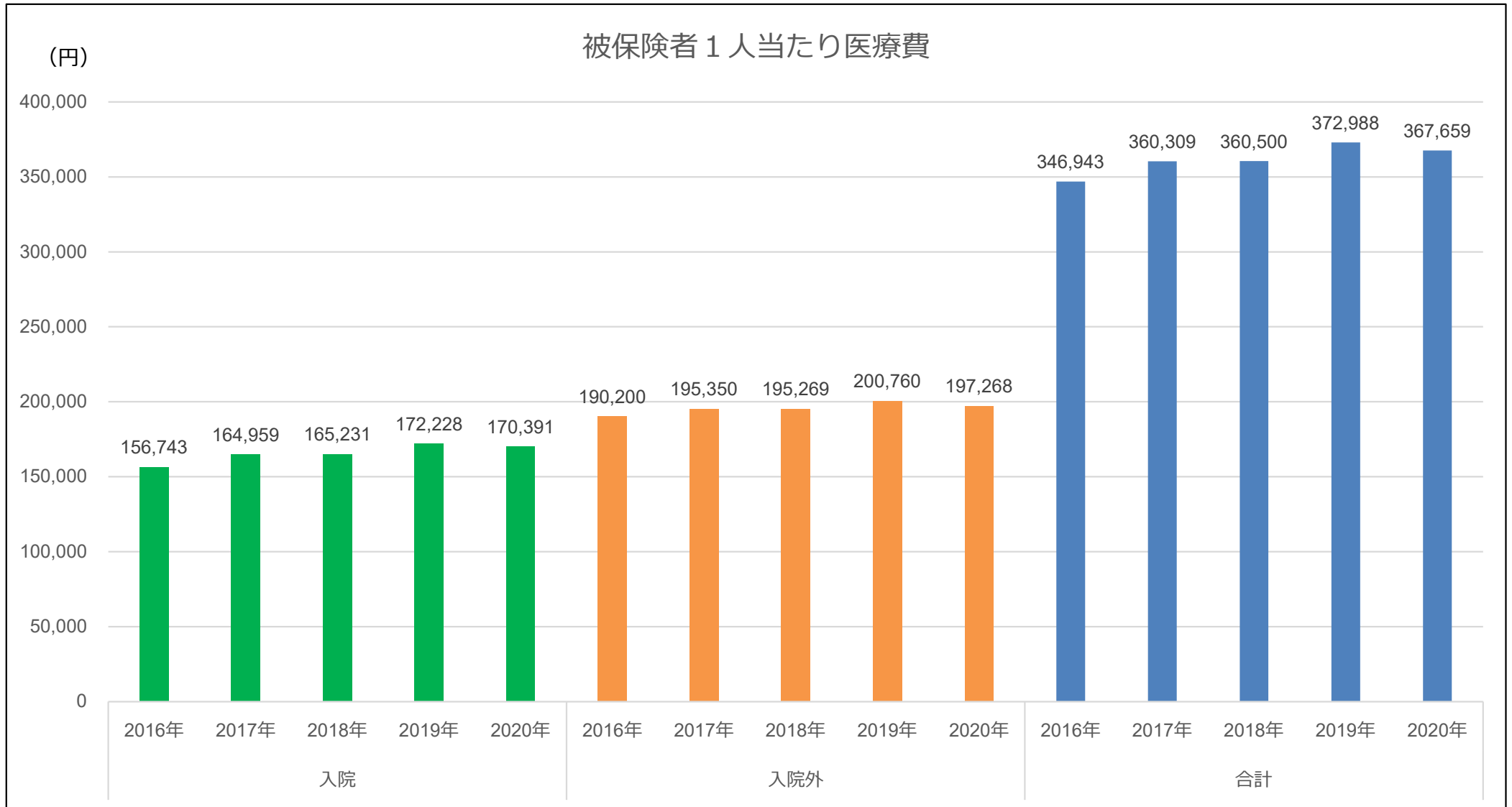


## 【参考】2021年圏域別自己完結率の詳細

		搬送先医療機関の属する医療圏										※各圏域左欄の単位は(人)				
		東部Ⅰ		東部Ⅱ		東部Ⅲ		南部Ⅰ		南部Ⅱ		西部Ⅰ		西部Ⅱ		計
患者の発生医療圏	東部Ⅰ	9,539	82.0%	358	3.1%	171	1.5%	1,557	13.4%	2	0.0%	1	0.0%	4	0.0%	11,632
	東部Ⅱ	2,122	36.3%	3,286	56.3%	169	2.9%	258	4.4%	0	0.0%	0	0.0%	5	0.1%	5,840
	東部Ⅲ	894	26.8%	51	1.5%	2,250	67.4%	96	2.9%	0	0.0%	44	1.3%	3	0.1%	3,338
	南部Ⅰ	330	6.2%	4	0.1%	0	0.0%	4,996	93.4%	20	0.4%	0	0.0%	0	0.0%	5,350
	南部Ⅱ	31	2.5%	0	0.0%	0	0.0%	281	22.3%	950	75.3%	0	0.0%	0	0.0%	1,262
	西部Ⅰ	229	12.8%	10	0.6%	459	25.7%	27	1.5%	0	0.0%	731	40.9%	331	18.5%	1,787
	西部Ⅱ	87	4.4%	4	0.2%	14	0.7%	11	0.6%	0	0.0%	55	2.8%	1,792	91.3%	1,963
			13,232		3,713		3,063		7,226		972		831		2,135	

※出典：徳島県「救急患者搬送調べ」より作成

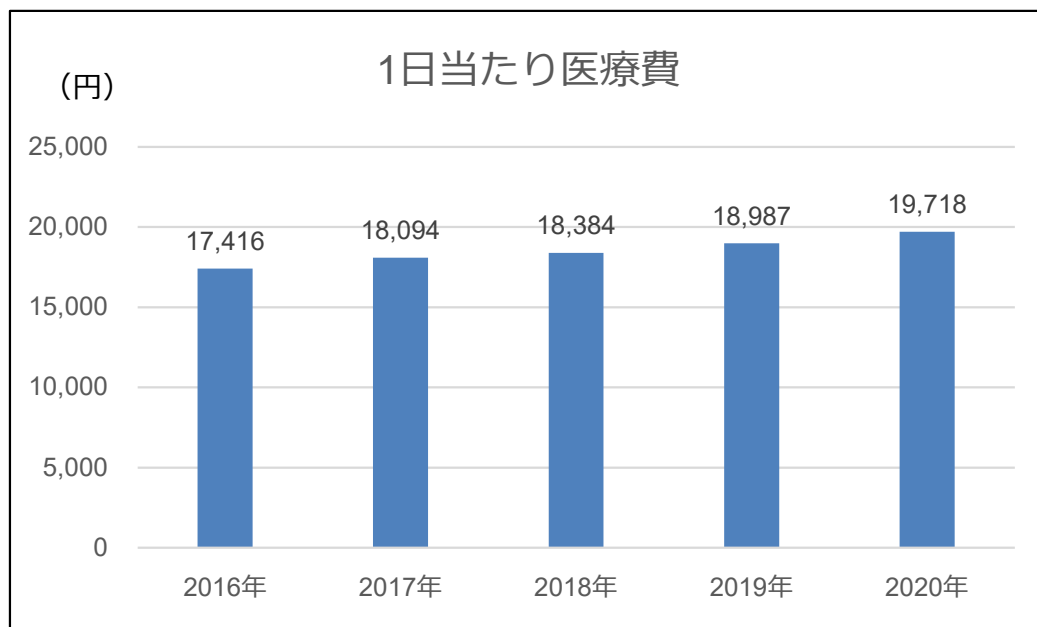
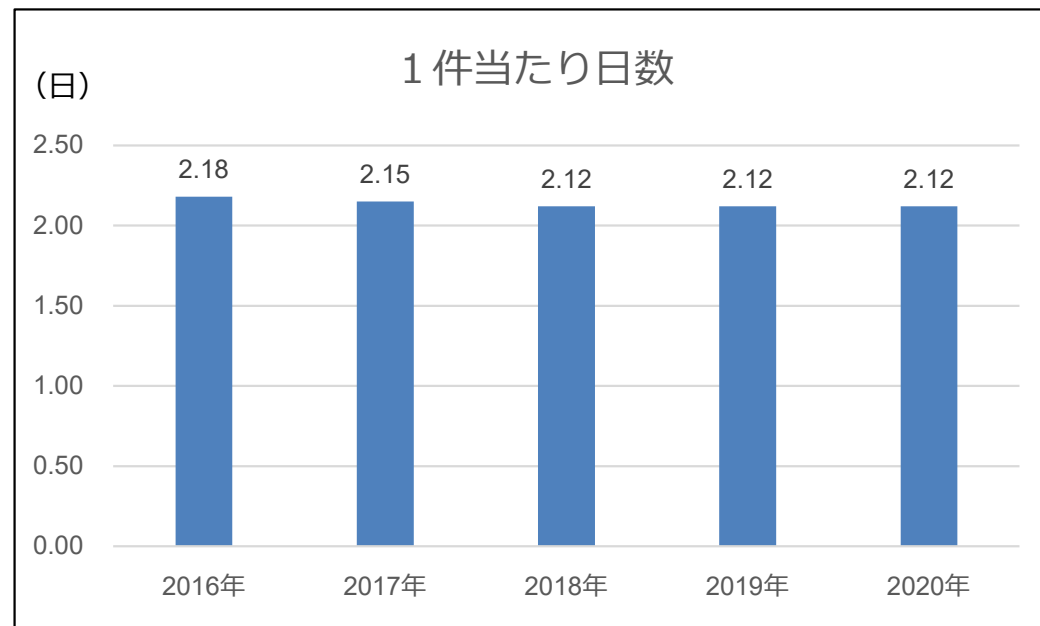
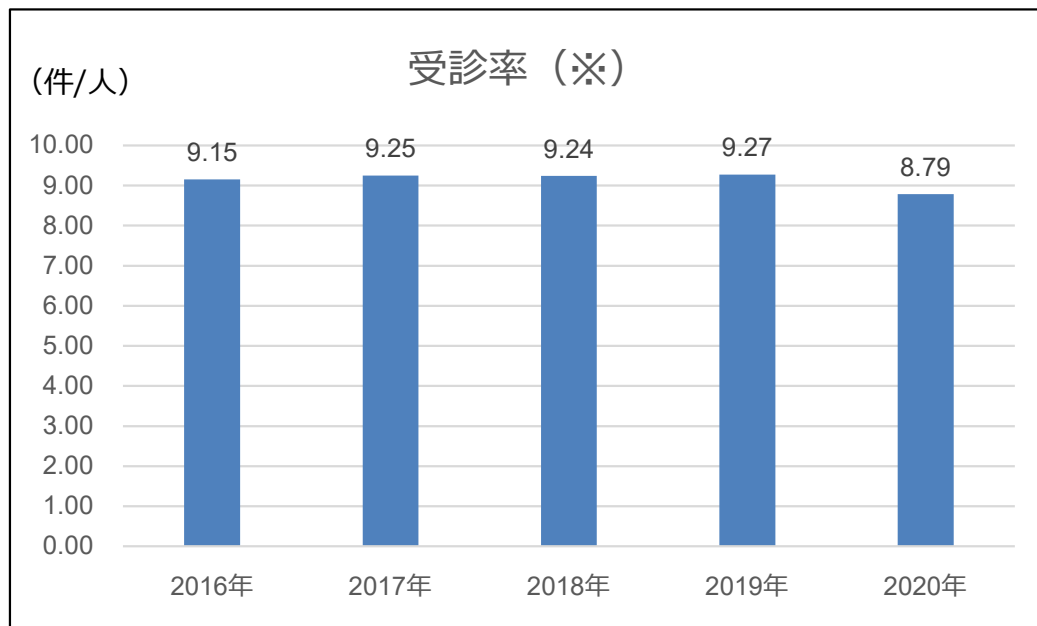
# 医療費データ分析【国民健康保険】（県全体）



※出典：徳島県「国保ヘルスアップ支援事業成果物」より作成

- ◇データ化範囲（分析対象）…入院（DPC含む）、入院外、調剤の電子レセプト。対象診療年月は2016年4月～2021年3月診療分（60カ月分）。
- ◇資格確認日…1日でも資格があれば分析対象としている。
- ◇入院外…医療費は集計に調剤レセプトを含む。レセプト件数と日数は集計に調剤レセプトを含まない。

# 医療費データ分析【国民健康保険】（県全体）



※出典：徳島県「国保ヘルスアップ支援事業成果物」より作成

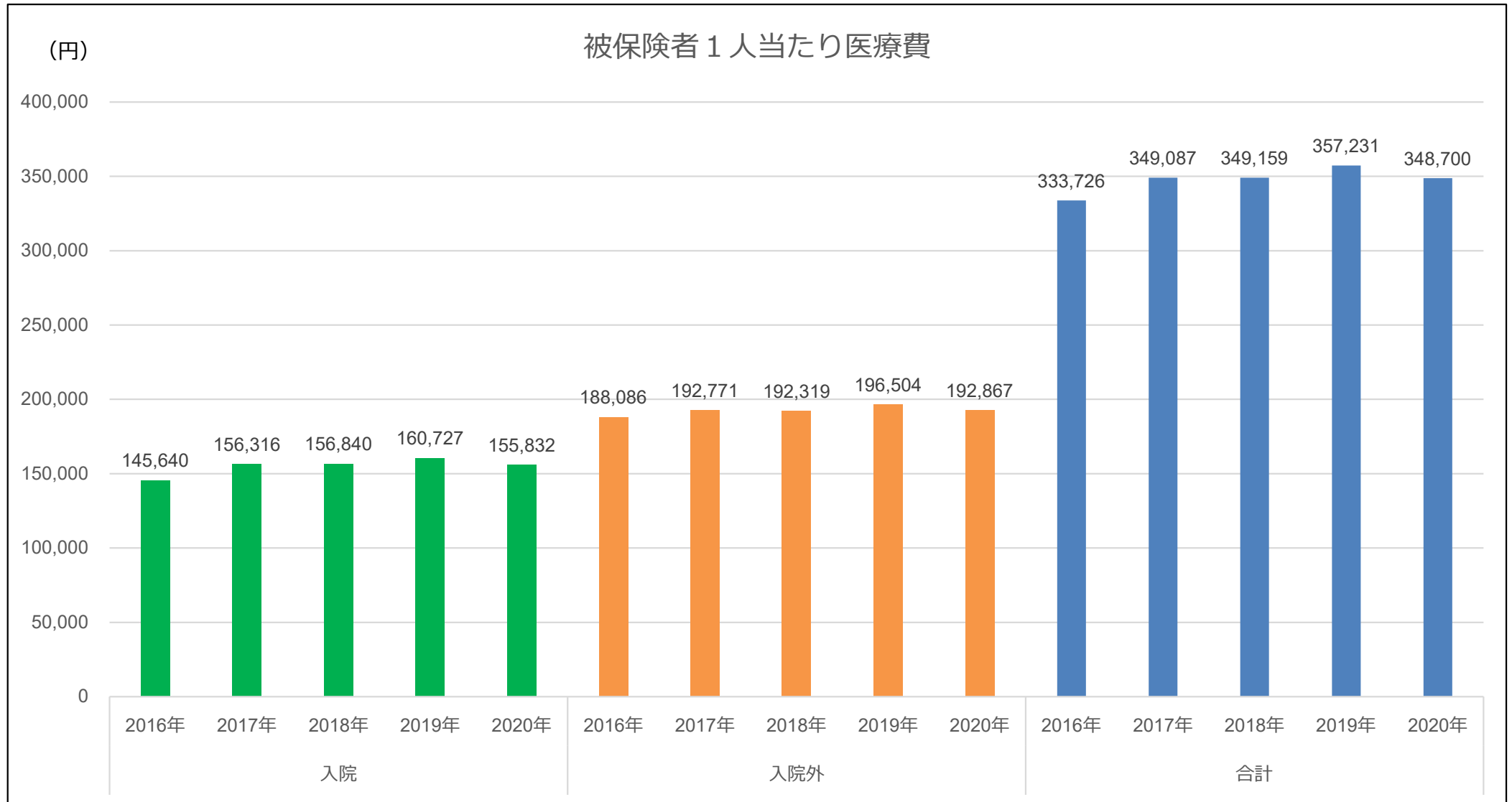
◇データ化範囲（分析対象）…入院（DPC含む）、入院外、調剤の電子レセプト。対象診療年月は2016年4月～2021年3月診療分（60カ月分）。

◇資格確認日…1日でも資格があれば分析対象としている。

(※) 受診率…被保険者1人当たりレセプト件数



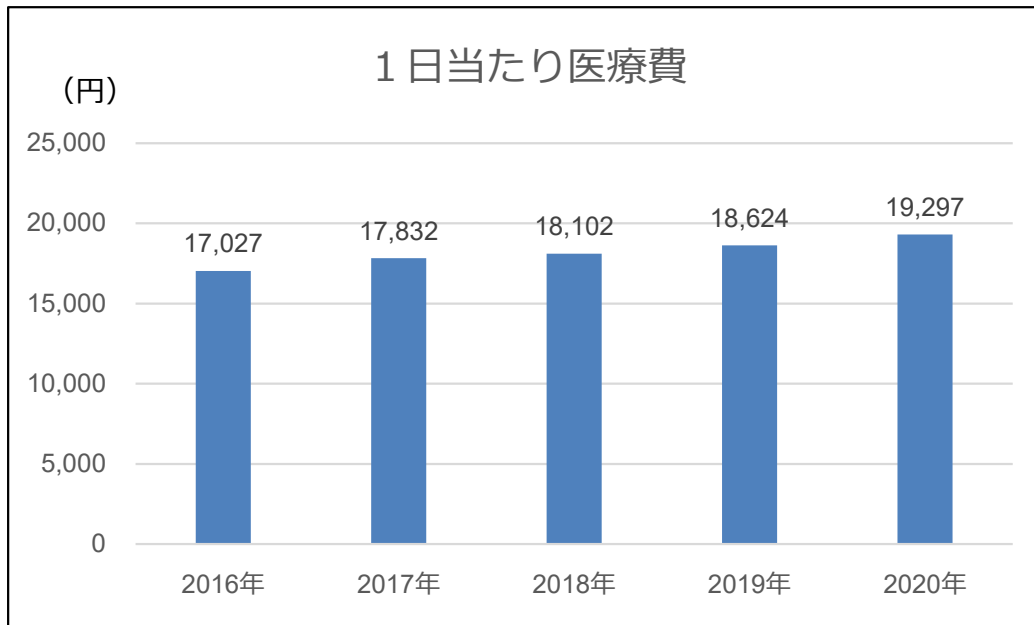
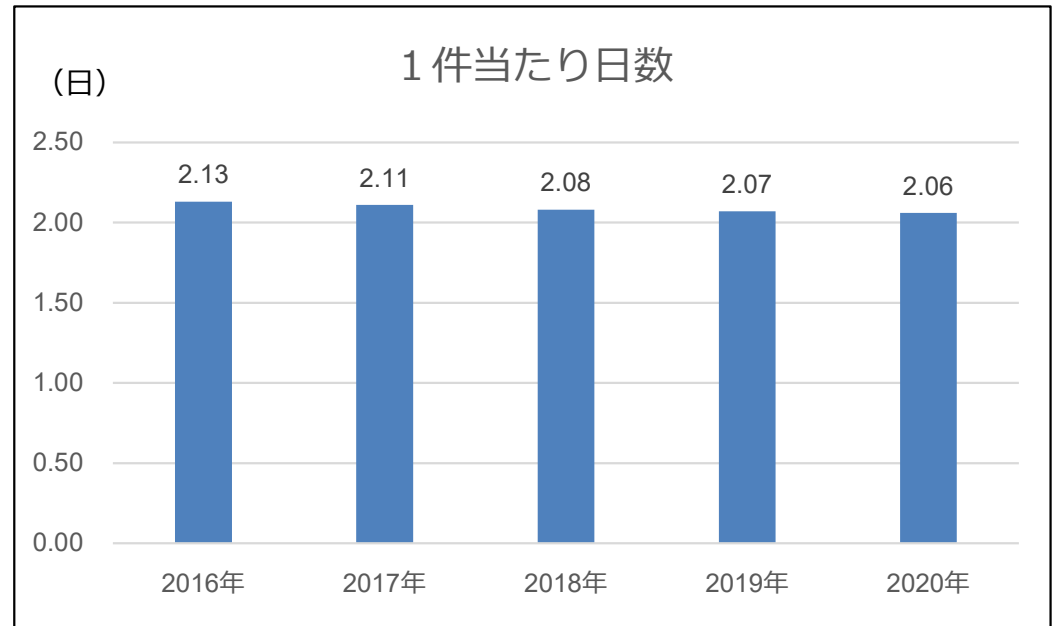
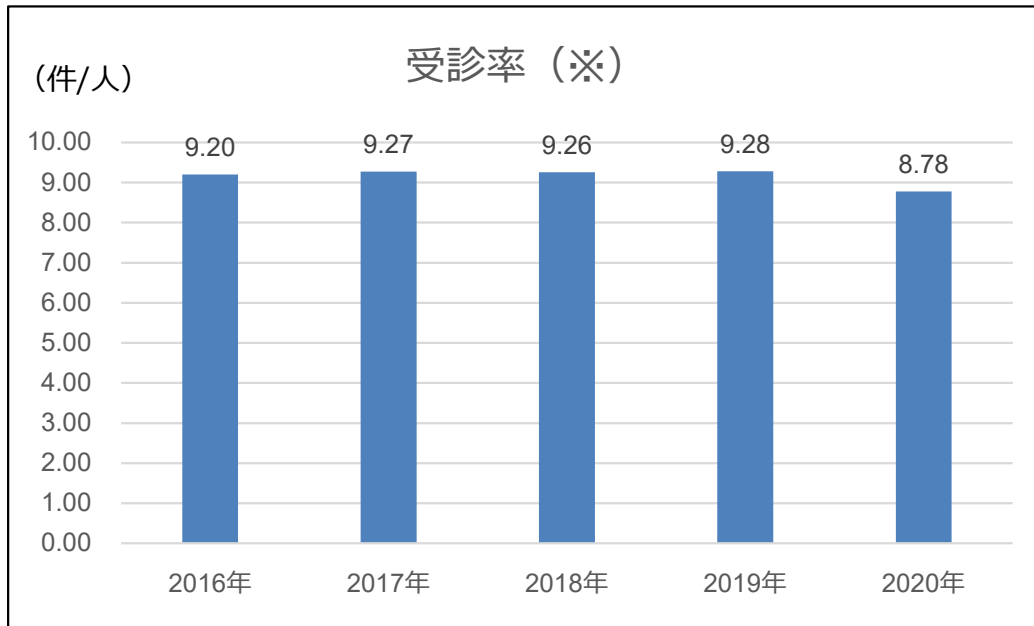
# 医療費データ分析【国民健康保険】（東部医療圏）



※出典：徳島県「国保ヘルスアップ支援事業成果物」より作成

- ◇データ化範囲（分析対象）…入院（DPC含む）、入院外、調剤の電子レセプト。対象診療年月は2016年4月～2021年3月診療分（60カ月分）。
- ◇資格確認日…1日でも資格があれば分析対象としている。
- ◇入院外…医療費は集計に調剤レセプトを含む。レセプト件数と日数は集計に調剤レセプトを含まない。

# 医療費データ分析【国民健康保険】（東部医療圏）



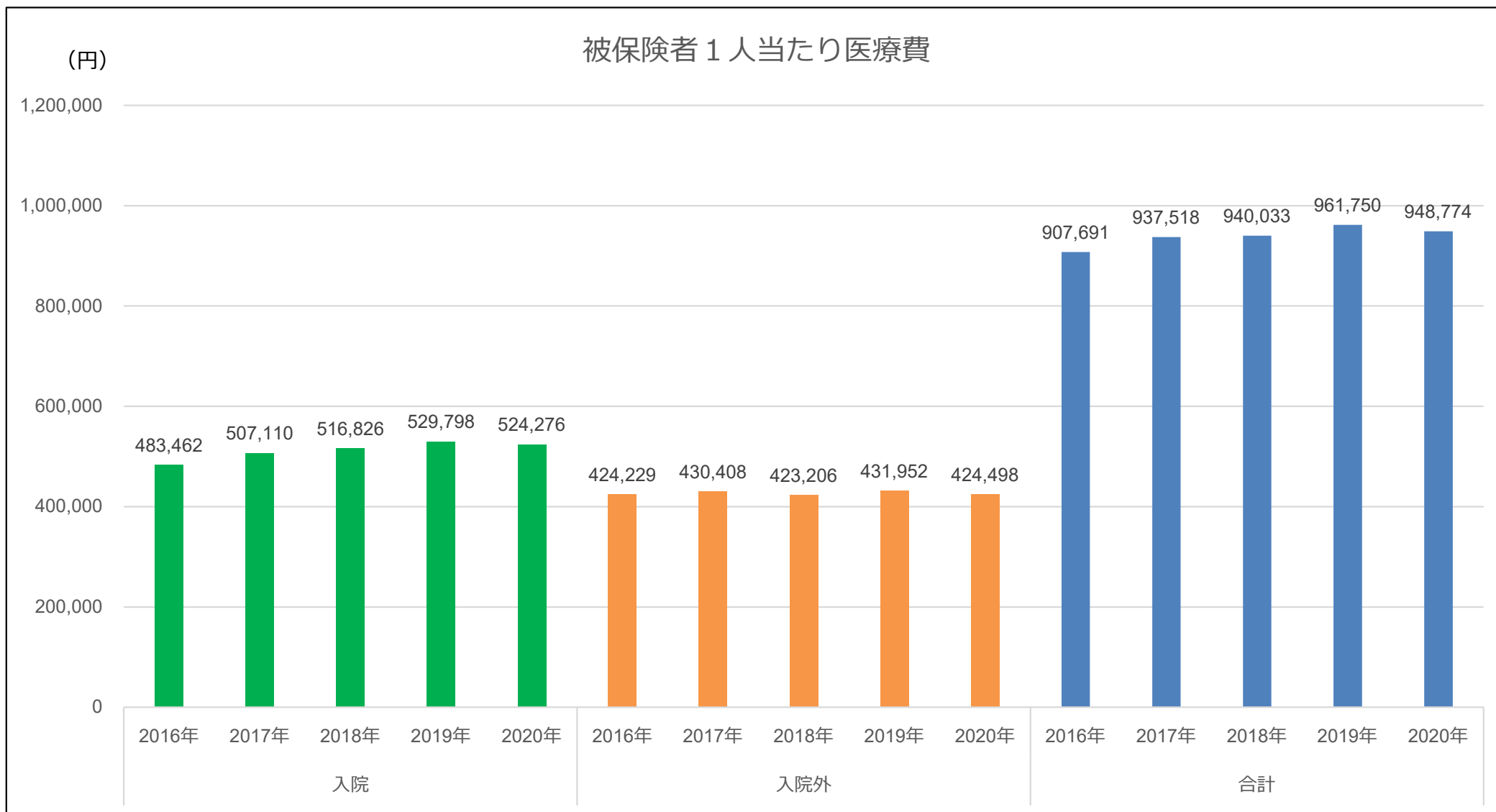
※出典：徳島県「国保ヘルスアップ支援事業成果物」より作成

◇データ化範囲（分析対象）…入院（DPC含む）、入院外、調剤の電子レセプト。対象診療年月は2016年4月～2021年3月診療分（60カ月分）。

◇資格確認日…1日でも資格があれば分析対象としている。

(※) 受診率…被保険者1人当たりレセプト件数

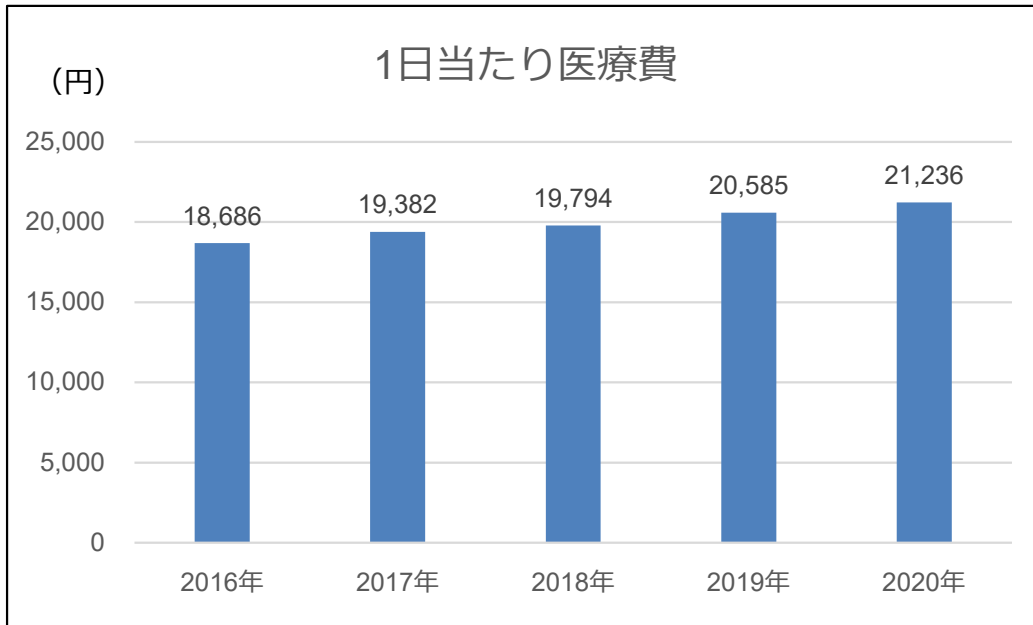
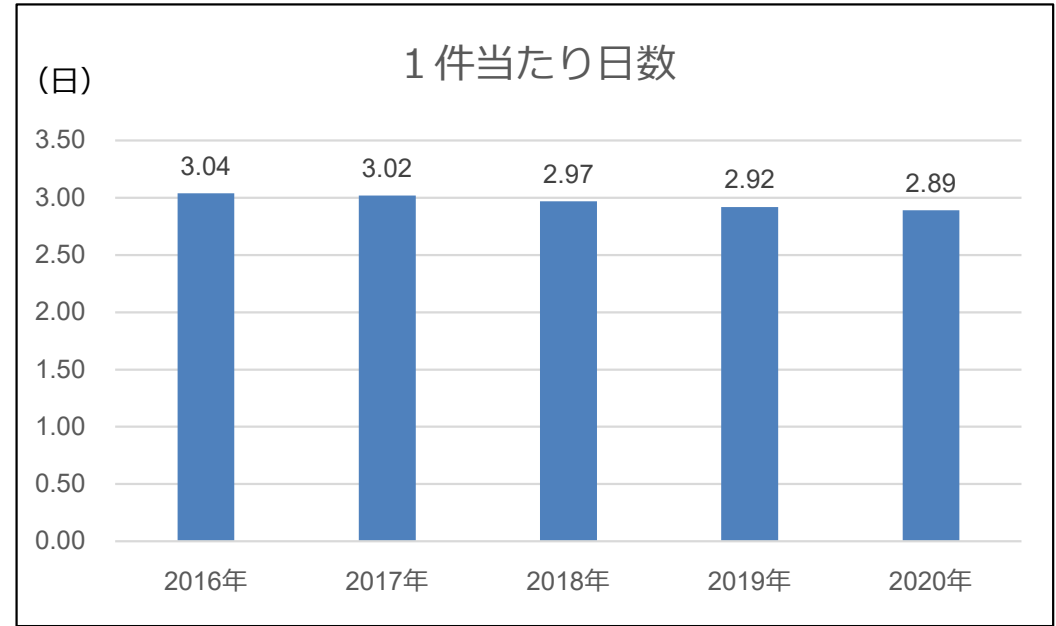
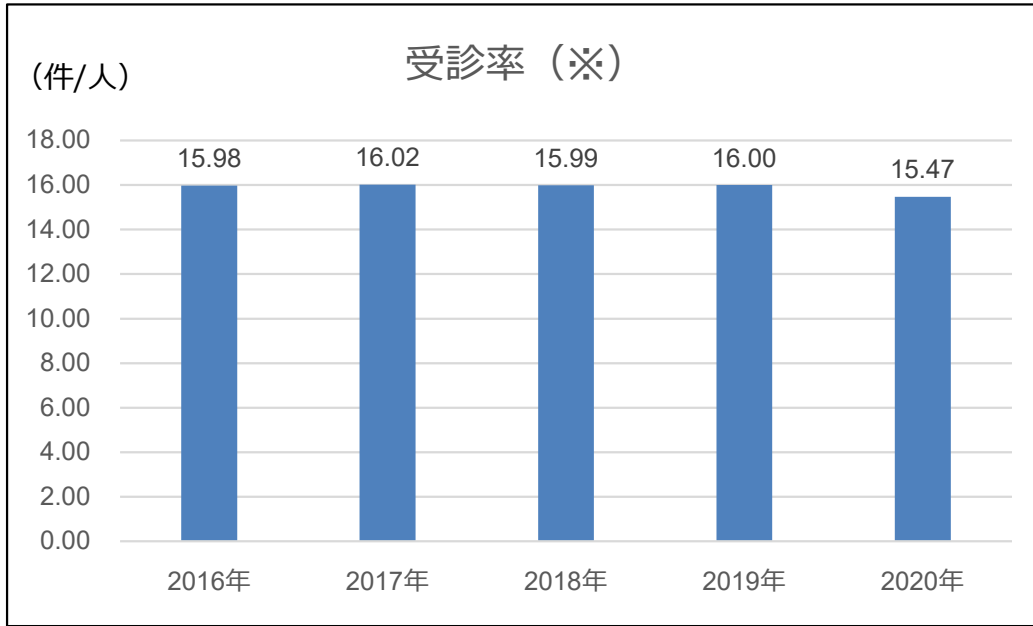
# 医療費データ分析【後期高齢者医療広域連合】（県全体）



※出典：徳島県「国保ヘルスアップ支援事業成果物」より作成

- ◇データ化範囲（分析対象）…入院（DPC含む）、入院外、調剤の電子レセプト。対象診療年月は2016年4月～2021年3月診療分（60カ月分）。
- ◇資格確認日…1日でも資格があれば分析対象としている。
- ◇入院外…医療費は集計に調剤レセプトを含む。レセプト件数と日数は集計に調剤レセプトを含まない。

# 医療費データ分析【後期高齢者医療広域連合】（県全体）



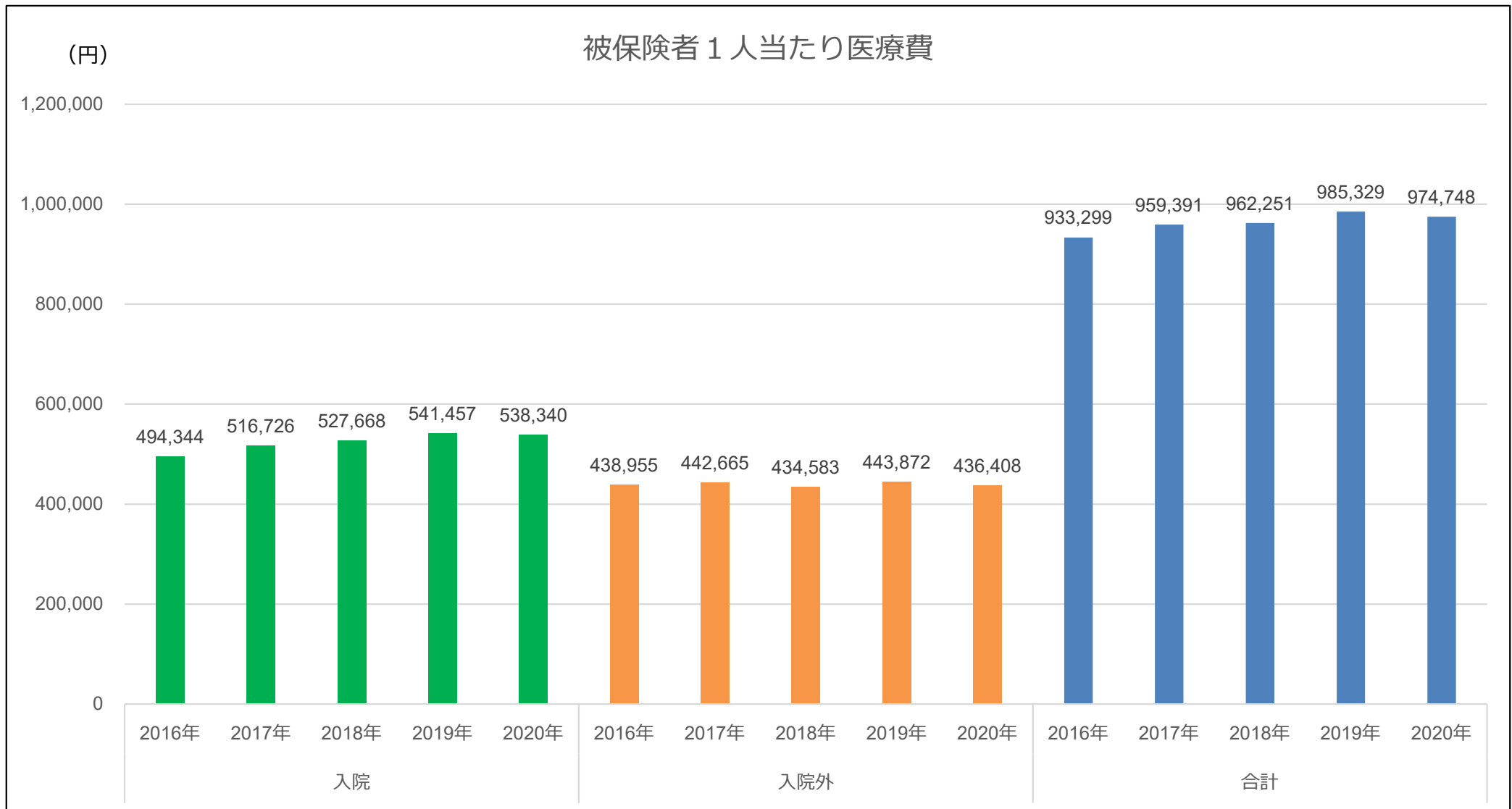
※出典：徳島県「国保ヘルスアップ支援事業成果物」より作成

◇データ化範囲（分析対象）…入院（DPC含む）、入院外、調剤の電子レセプト。対象診療年月は2016年4月～2021年3月診療分（60カ月分）。

◇資格確認日…1日でも資格があれば分析対象としている。

(※) 受診率…被保険者1人当たりレセプト件数

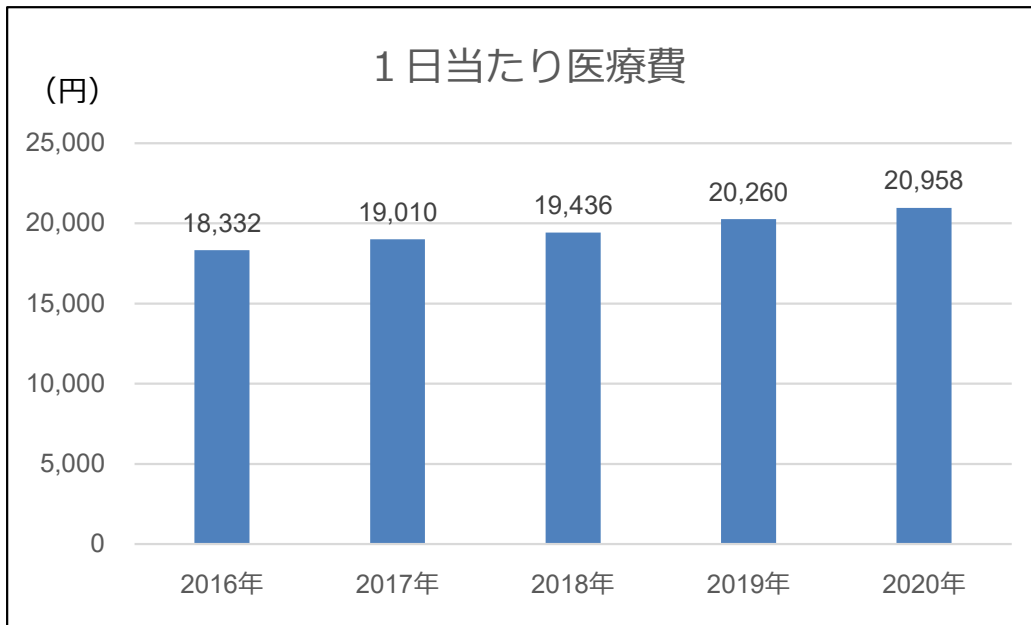
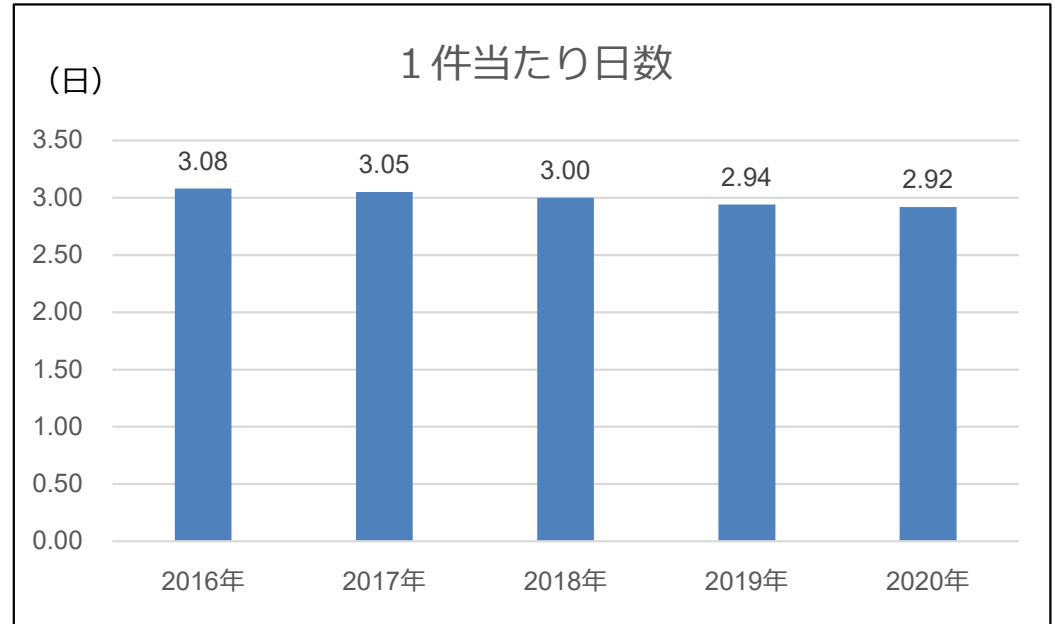
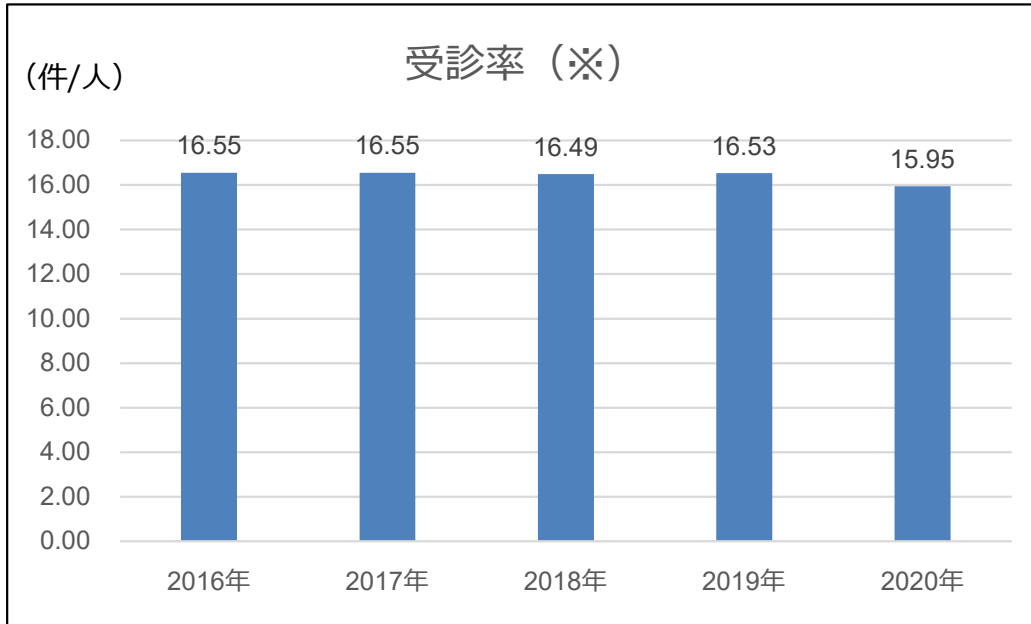
# 医療費データ分析【後期高齢者医療広域連合】（東部医療圏）



※出典：徳島県「国保ヘルスアップ支援事業成果物」より作成

- ◇データ化範囲（分析対象）…入院（DPC含む）、入院外、調剤の電子レセプト。対象診療年月は2016年4月～2021年3月診療分（60カ月分）。
- ◇資格確認日…1日でも資格があれば分析対象としている。
- ◇入院外…医療費は集計に調剤レセプトを含む。レセプト件数と日数は集計に調剤レセプトを含まない。

# 医療費データ分析【後期高齢者医療広域連合】（東部医療圏）



※出典：徳島県「国保ヘルスアップ支援事業成果物」より作成

◇データ化範囲（分析対象）…入院（DPC含む）、入院外、調剤の電子レセプト。対象診療年月は2016年4月～2021年3月診療分（60カ月分）。

◇資格確認日…1日でも資格があれば分析対象としている。

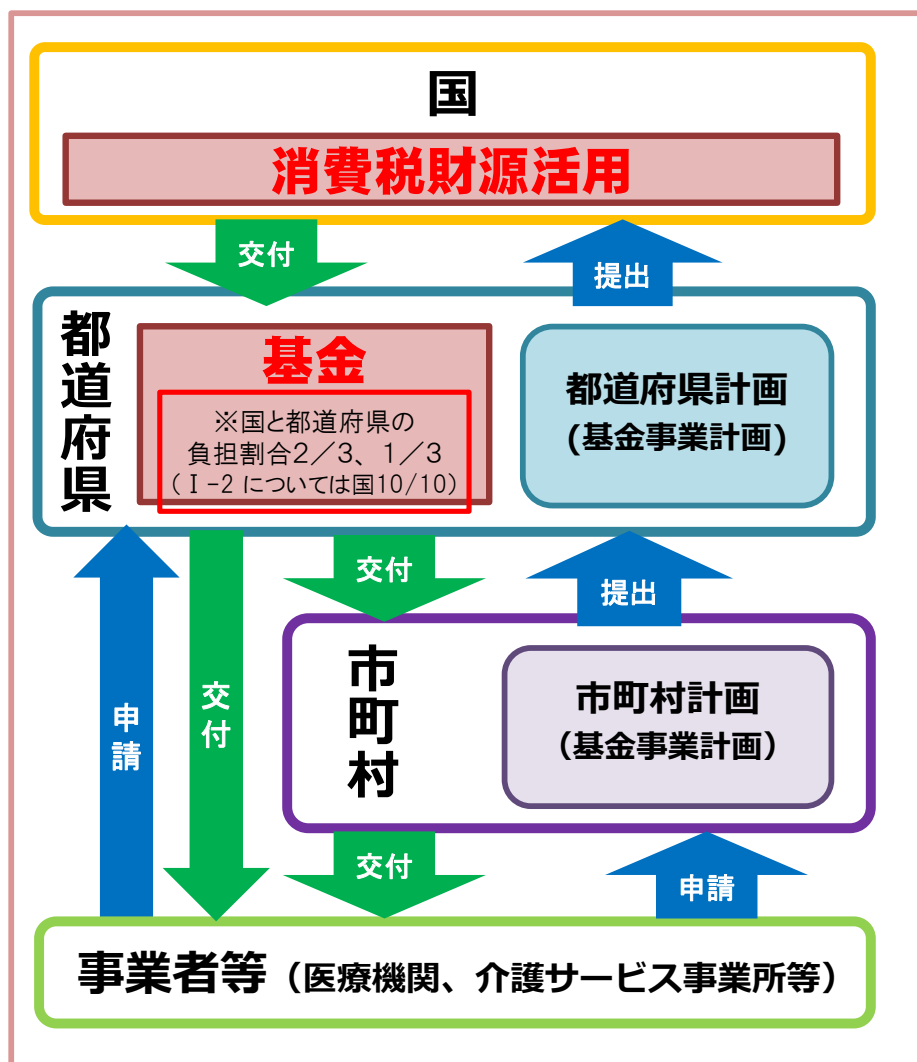
(※) 受診率…被保険者1人当たりレセプト件数

# 本県における病床の機能分化・連携に係る支援 (地域医療介護総合確保基金)

---

# 地域医療介護総合確保基金

- 団塊の世代が75歳以上となる2025年を展望すれば、病床の機能分化・連携、在宅医療・介護の推進、医療・介護従事者の確保・勤務環境の改善等、「効率的かつ質の高い医療提供体制の構築」と「地域包括ケアシステムの構築」が急務の課題。
- このため、平成26年度から消費税増収分等を活用した財政支援制度(地域医療介護総合確保基金)を創設し、各都道府県に設置。各都道府県は、都道府県計画を作成し、当該計画に基づき事業を実施。



## 都道府県計画及び市町村計画（基金事業計画）

- **基金に関する基本的事項**
  - ・公正かつ透明なプロセスの確保(関係者の意見を反映させる仕組みの整備)
  - ・事業主体間の公平性など公正性・透明性の確保
  - ・診療報酬・介護報酬等との役割分担
- **都道府県計画及び市町村計画の基本的な記載事項**  
 医療介護総合確保区域の設定※1 / 目標と計画期間(原則1年間) / 事業の内容、費用の額等 / 事業の評価方法※2
  - ※1 都道府県は、二次医療圏及び老人福祉圏域を念頭に置きつつ、地域の実情を踏まえて設定。市町村は、日常生活圏域を念頭に設定。
  - ※2 都道府県は、市町村の協力を得つつ、事業の事後評価等を実施  
 国は都道府県の事業を検証し、基金の配分等に活用
- 都道府県は市町村計画の事業をとりまとめて、都道府県計画を作成

## 地域医療介護総合確保基金の対象事業

- I-1 地域医療構想の達成に向けた医療機関の施設又は設備の整備に関する事業
- I-2 地域医療構想の達成に向けた病床の機能又は病床数の変更に関する事業
- II 居宅等における医療の提供に関する事業
- III 介護施設等の整備に関する事業(地域密着型サービス等)
- IV 医療従事者の確保に関する事業
- V 介護従事者の確保に関する事業
- VI 勤務医の労働時間短縮に向けた体制の整備に関する事業



# 病床機能分化・連携促進基盤整備事業 (地域医療介護総合確保基金 事業区分 I - 1)

○県内に所在する医療機関が行う病床機能の分化・連携に資する施設又は設備の整備を支援することにより、高度急性期から、急性期、回復期、慢性期、在宅医療に至るまで、一連のサービスを地域において総合的に確保することを目的とする。

## 補助対象者

徳島県内に所在する病院又は有床診療所の開設者

## 補助対象事業

徳島県地域医療構想の達成に向け、病床機能の分化・連携を推進するために必要な病院等の施設又は設備の整備 (地域医療構想調整会議で合意された病床の機能分化・連携に係るものに限る)

## 補助対象経費等

### 施設整備

補助対象経費：地域医療構想の達成に向けた病床機能の転換等を進めるため必要な新築、増改築及び改修に要する工事費、工事請負費、委託料及び施工管理費等

補助基準額：①不足する病床機能への転換 4, 175千円/床  
②過剰な病床機能の削減 6, 680千円/床  
③過剰な病床機能の削減 (削減率20%以上) 8, 350千円/床

補助率：1/2

### 設備整備

補助対象経費：地域医療構想の達成に向けた病床機能の転換等を進めるため必要な新築、増改築及び改修に伴う医療機器等の備品購入費 (1品の価格が10万円以上の備品)

補助基準額：1施設当たり10, 800千円

補助率：1/2

# 病床機能再編支援事業 (地域医療介護総合確保基金 事業区分 I - 2)

- 地域医療構想の実現を図る観点から、**地域医療構想調整会議及び医療審議会の合意を踏まえ**、自主的に行われる病床減少を伴う病床機能再編や、病床減少を伴う医療機関の統合等に取り組む際の財政支援（給付金の支給）を実施する。

## 支援対象者

徳島県内に所在する病院又は有床診療所の開設者

## 支援対象事業

### 単独支援給付金

医療機関が地域医療構想に即した病床機能再編を行う場合、「減少する病床数」に応じた給付金を支給

### 統合支援給付金

複数の医療機関が統合により、地域医療構想に即した病床機能再編を行う場合、当該統合に参加する医療機関に「統合後に減少する病床数」に応じた給付金を支給

### 債務整理支援給付金

複数の医療機関が統合により、地域医療構想に即した病床機能再編を行う場合、廃止医療機関の未返済の債務を、統合後に存続する医療機関が新たに融資を受けて返済する際の当該「融資に係る利子の全部又は一部に相当する額」を支給

※病床機能再編後の対象3区分の許可病床数が、平成30年度病床機能報告における対象3区分として報告された稼働病床数の合計の90%以下まで減少させる必要がある。