

令和5年3月31日現在

森林資源現況表

徳島県

はじめに

森林は、地球温暖化の防止、国土の保全、水源のかん養、生物多様性の保全など私たちが生活をしていく上で重要な役割を果たしています。

森林の多様な役割に対する期待が高まる中、適切な森林政策の立案及び遂行のためには、森林資源の実態を的確に把握しておくことが必要です。

県では、県下の民有林を5つの地域に分けて継続的に調査を実施しており、この結果をもとに、森林法の規定に基づく地域森林計画の樹立を行っています。

この冊子は、調査資料の中から森林資源の現況を中心として取りまとめたものです。業務の上で参考にしていただけたら幸いです。

最後になりましたが、調査にあたり御協力いただきました各位に厚くお礼申し上げます。

令和5年3月31日

徳島県農林水産部スマート林業課長 小杉 純一郎

本表使用上の留意事項

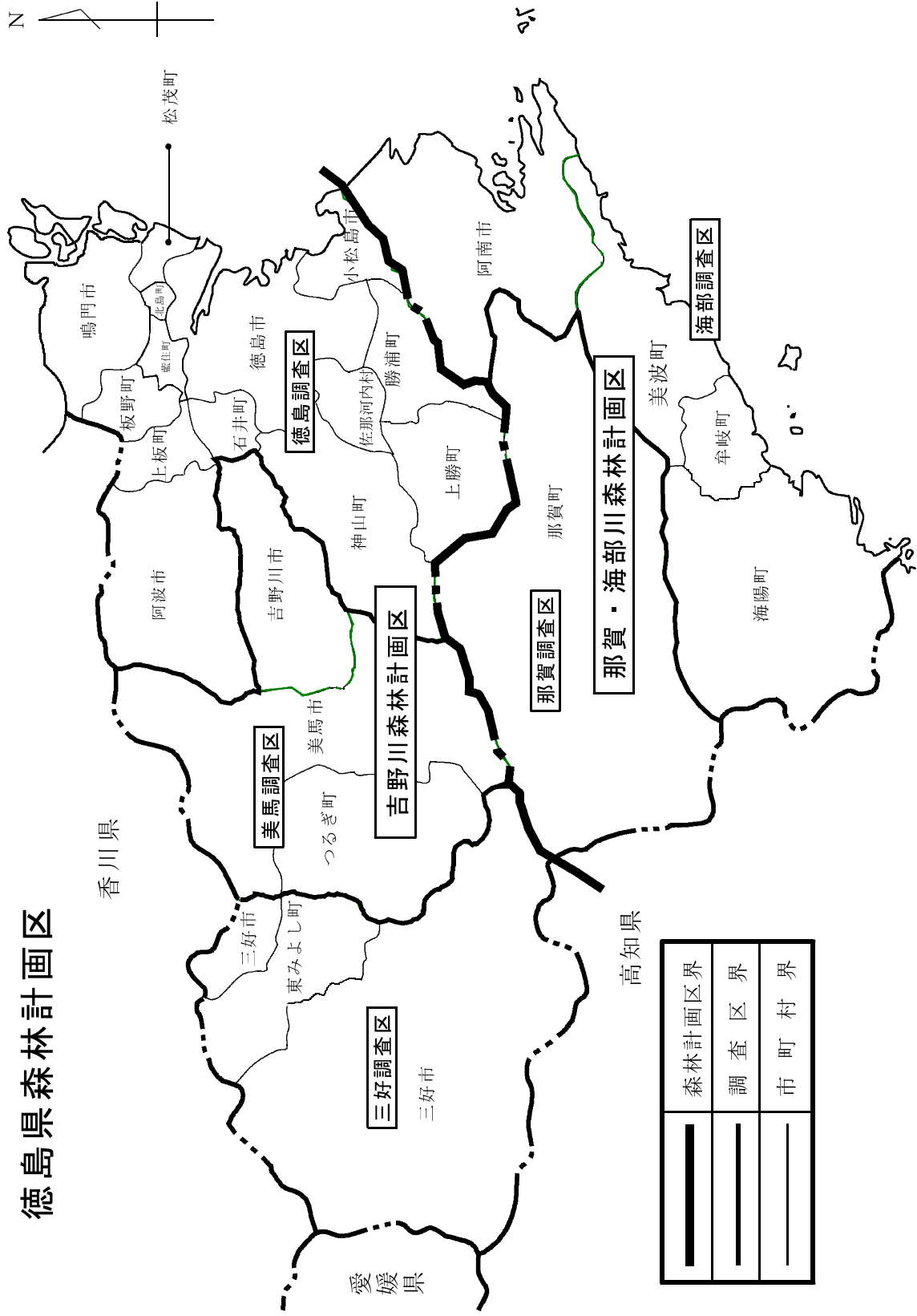
本表では、地域森林計画の樹立のために実施した調査結果を用いている。

したがって各森林調査区によって調査年度を異にしており、県計はそれらを集計したものであることに留意していただきたい。なお、次回の調査予定年度は次のとおりとなっており、調査終了を待ち更新することになっている。

計画区	調査区	該当する区域	本表の調査年度	次回の調査年度
吉野川	徳島	徳島市、鳴門市、小松島市、阿波市、勝浦郡、名東郡、名西郡、板野郡(14市町村)	令和元年度	令和6年度
	美馬	吉野川市、美馬市、美馬郡(3市町)	令和2年度	令和7年度
	三好	三好市、三好郡(2市町)	令和3年度	令和8年度
那賀・海部川	那賀	那賀郡(1町)	令和4年度	令和9年度
	海部	阿南市、海部郡(4市町)	平成30年度	令和5年度

- 注. 1 集計のうち、小計は東部農林水産局又は総合県民局計、合計は森林調査区計を表している。
- 2 各機関等の集計は各林小班の数値を積み上げた参考値であり、各機関が保有する値と一致しない場合がある。
- 3 数値は原則として単位止めとしているため、計と各欄の集計が一致しない場合がある。
- 4 土地総数は、国土地理院「令和3年全国都道府県市区町村別面積調」による。
- 5 国有林のうち、林野庁は国有林野経営規程第7条に規定される国有林を、他省庁は国家行政組織法第3条で定める行政機関(林野庁を除く)が所管する国有林をいう。
- 6 県有林は、スマート林業課が所管する県有林事業対象森林のみを記載しており、市町村有林には財産区有林を含めている。
- 7 平成23年度にスギ林分収穫表、平成24年度にヒノキ林分収穫表を改正したため、材積が大幅に増加している。

徳島県森林計画区



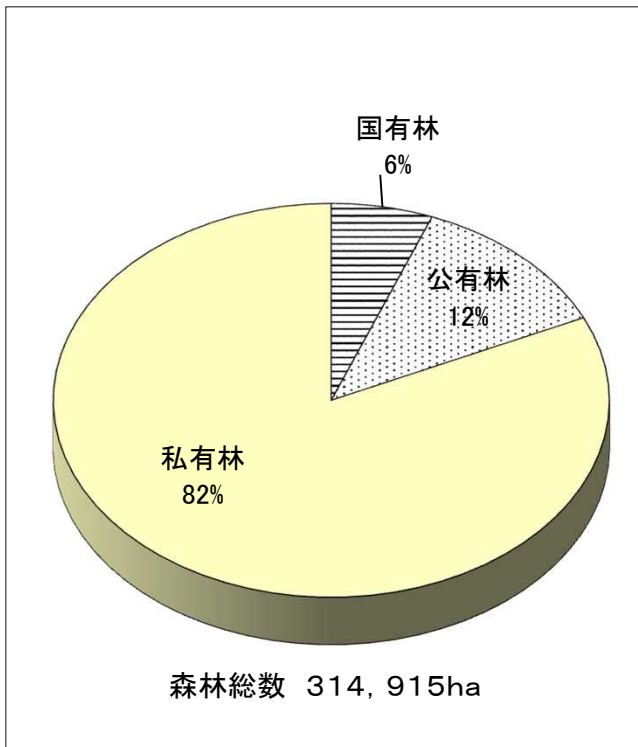
	森林計画区界
	調査区界
	市町村界

目 次

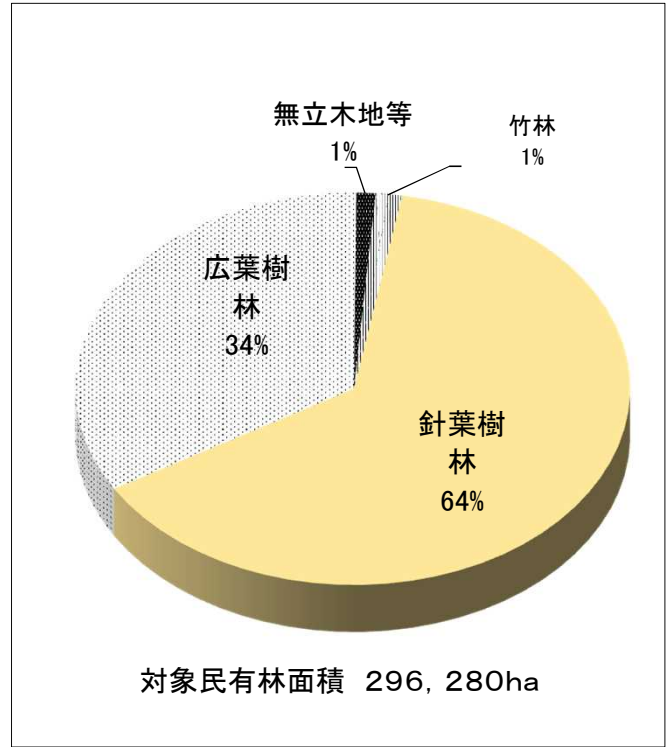
グラフで見る徳島県の森林資源-----	5
第1表 森林管理形態別面積表(国有林を含む)-----	7
第2表 民有林管理形態別蓄積表-----	8
第3表 林相別面積表-----	9
第4表 人天別・針広別蓄積表-----	10
第5表 針広別面積・蓄積・成長量表-----	11
第6表 立木地針広別・人天別・樹種別面積表-----	12
第7表 スギ・ヒノキ人工林成熟度比較表-----	13
第8表 私有林所有規模別面積表-----	14
第9表 私有林在・不在村別面積表-----	15
第10表 標高階別森林面積表-----	16
第11表 傾斜階別森林面積表-----	17
第12表 針葉樹齡級別面積表-----	18
第13表 スギ人工林齡級別面積表-----	19
第14表 ヒノキ人工林齡級別面積表-----	20
第15表 スギ・ヒノキ人工林齡級別面積表-----	21
参考資料 市町村別森林資源現況表(針広別・人天別・樹種別・齡級別) -----	22

グラフで見る徳島県の森林資源

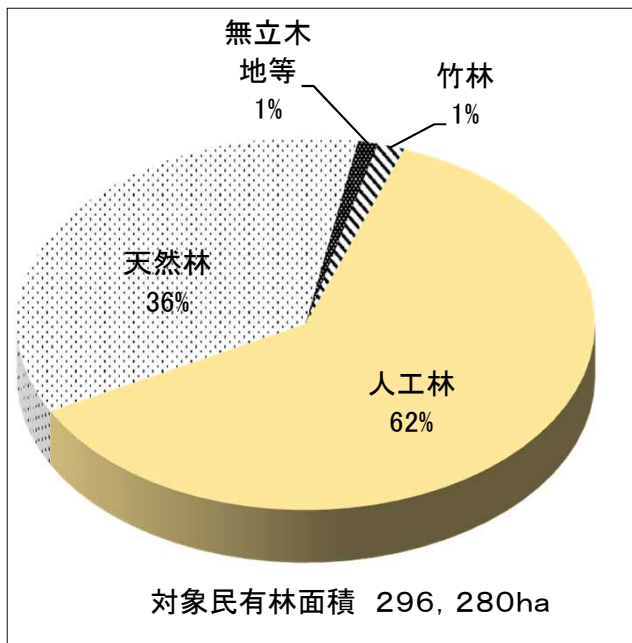
■ 森林管理形態別面積(第1表)



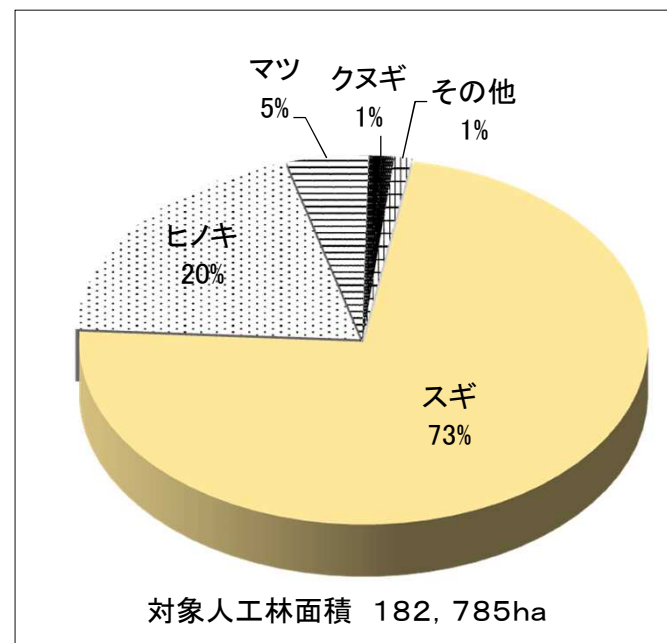
■ 針広別森林面積(第3表)

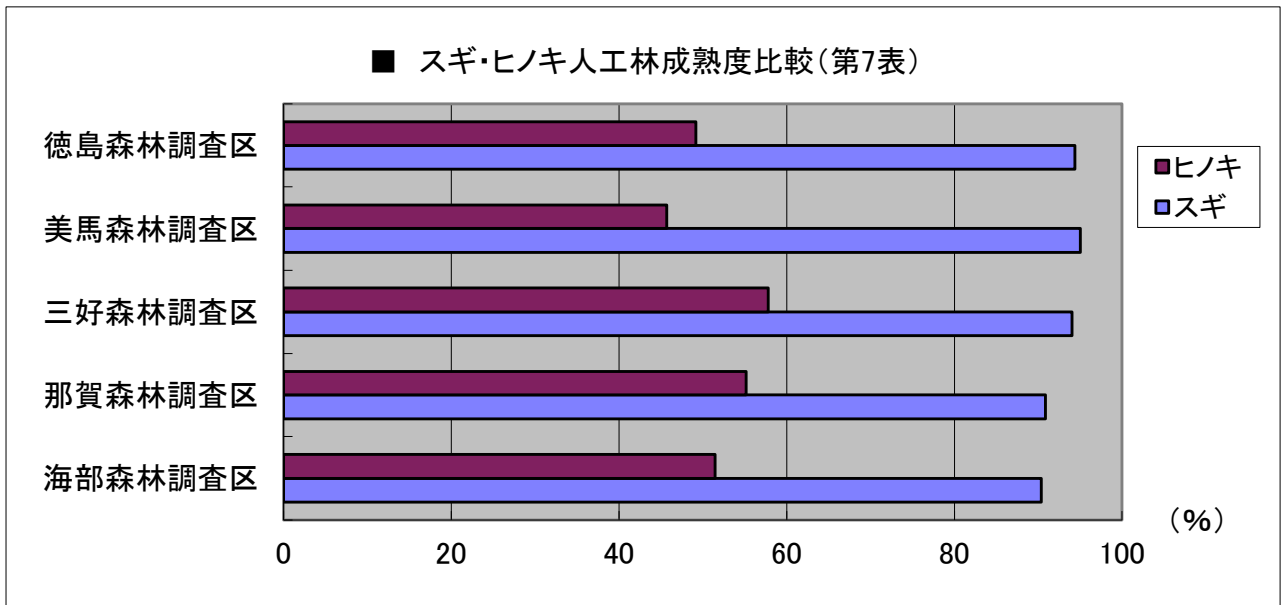


■ 人天別森林面積(第3表)

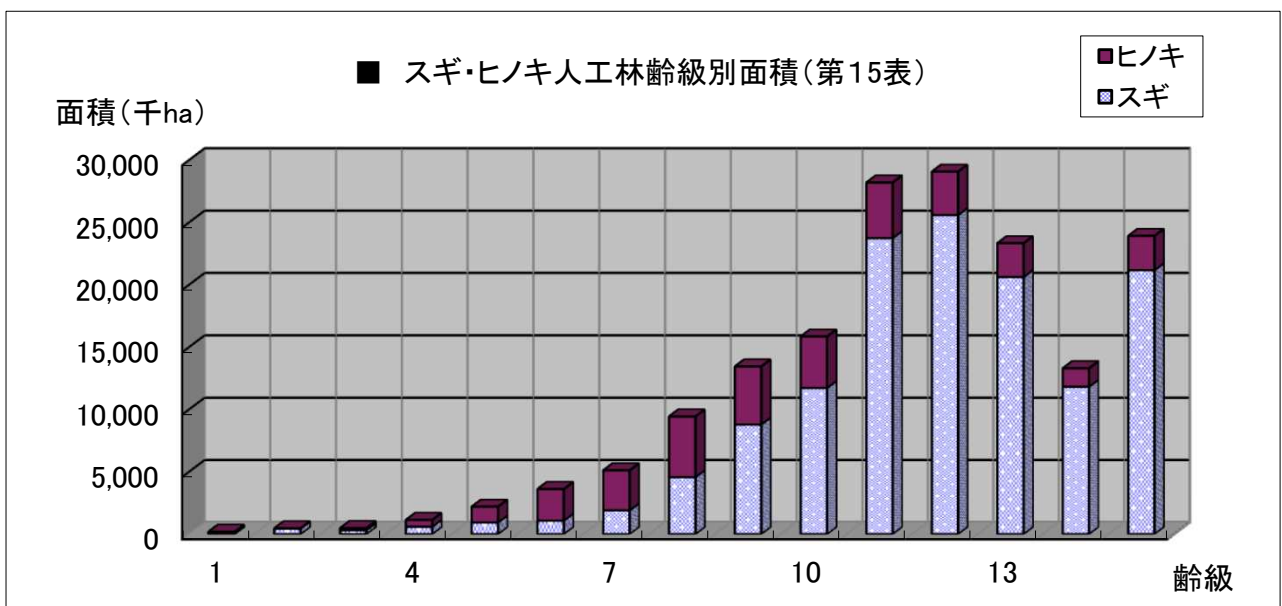
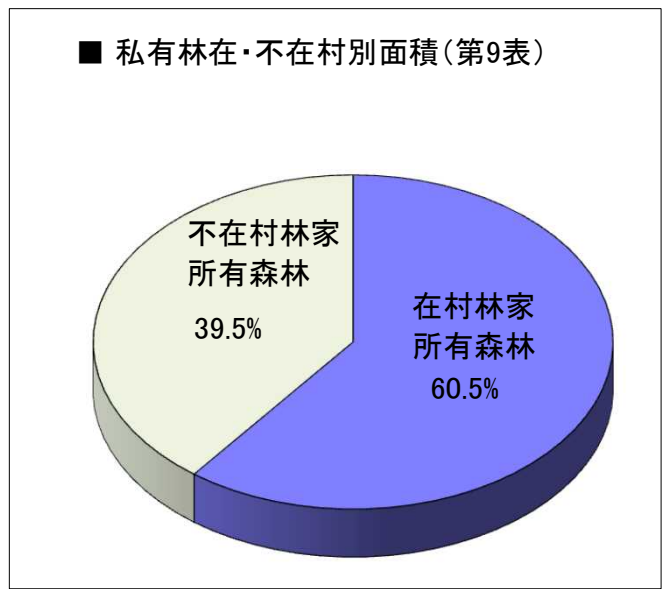
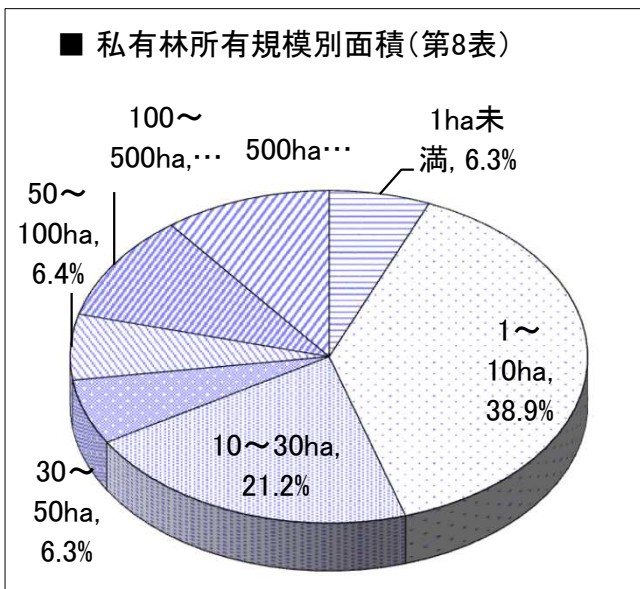


■ 人工林樹種別面積(第6表)





注) スギ・ヒノキ人工林のうち、標準伐期齢級以上の林分が占める割合



第1表 森林管理形態別面積表

森林 計画区	森林 調査区	先 出 機	市 町 村	土地総数	国 有 林			民 有 林										森 林 総 数	森 林 比 率					
					林野庁	官行 造林	他省庁	計	県有林	県行 造林	市町村 有 林	地方公 共団体	森 林 総 研	推 進 機 構	計	私有林	計画対 象 森 林 計			計 画 対 象 外 森 林 計				
																					造林	造林	造林	造林
吉野川 (R.3)	徳島		徳島市	19,152	21	2	23	3	102	115		11	231	4,788	5019	3	5,045	26						
			鳴門市	13,566		5	5		101	30			131	6,946	7077	3	7,085	52						
			小松島市	4,537		3	3			2	7			9	643	653	1	657	14					
			勝浦町	6,983				90	3	134	3		203	4,241	4731		4,731	68						
			上勝町	10,963		2	2	164	80	148	80	39	389	8,758	9689		9,691	88						
			佐那河内村	4,228	7		7		30	70	34		43	2,717	2893		2,900	69						
			石井町	2,885		3	3	20		9				281	311		314	11						
			神山町	17,330	427	1	428	232	235	172	235	15	258	945	13,524	14470		14,898	86					
			松茂町	1,434					2					2	1	3	1	4						
			北島町	874																				
美馬 (R.2)			藍住町	1,627																				
			板野町	3,622					241	2	14		257	1,399	1656		1,656	46						
			上板町	3,458		1	1			166		95		950	1211	2	1,214	35						
			小計	90,659	427	18	472	510	507	1,147	507	162	905	3,464	44,250	47714	10	48,196	53					
			阿波市	19,111	127	3	130	214	127	741	1	938	122	2,143	7,763	9905	13	10,048	53					
			合 計	109,770	427	21	602	724	508	1,888	508	1,100	1,026	5,607	52,013	57619	23	58,244	53					
			吉野川市	14,414		104	105	217	6	222	6	10		468	7,666	8134		8,239	57					
			小計	33,525		231	4	235	431	140	963	7	948	122	2,611	15,429	18039	13	18,287	55				
			美馬市	36,714	632	74	18	724	193	683	24	758	1,218	3,006	25,310	28316		29,040	79					
			つるぎ町	19,484	1,752	6	6	1,758	58	165	213	17	30	326	810	14,180	14990	1	16,748	86				
三好 (R.3)			小計	56,198	2,383	74	24	2,481	251	295	896	41	788	39,490	43306	2	45,789	81						
			合 計	70,612	2,383	177	25	2,586	468	308	1,118	47	798	47,156	51440	2	54,028	77						
			三好市	72,142	9,015	416	93	9,524	1,400	390	1,795	41	2,447	47,445	55131	3	64,658	90						
			東みよし町	12,248		114	14	128		35	45	23	422	82	606	9578	2	9,708	79					
			合 計	84,390	9,015	530	107	9,652	1,400	425	1,840	64	2,869	1,694	8,292	56,416	5	74,365	88					
			計画区計	264,772	11,825	863	153	12,840	2,591	1,093	4,847	619	4,767	4,265	18,182	155,585	173768	30	186,638	70				
			那賀 海部川 (H.30)	那賀		那賀町	69,498	3,887	507	19	4,413	399	330	1,934	377	4,056	2,222	9,318	61548		65,961	95		
						合 計	69,498	3,887	507	19	4,413	399	330	1,934	377	4,056	2,222	9,318	61548		65,961	95		
						阿南市	27,925			6	6	23		75	146	70	20	486	819	14,134	14953	2	14,961	54
						小計	97,423	3,887	507	25	4,419	422	404	2,080	447	4,076	2,707	10,137	66,364	76501	2	80,922	83	
牟岐町	5,662						1	1	49		224	8	491	316	1,088	3,804	4892		4,893	86				
美波町	14,074					112	10	122	41	136	1,112	19	360	943	2,612	9,756	12367		12,489	89				
海陽町	32,767	570				625	23	1,218	764	345	1,210	21	2,312	1,757	6,408	22,352	28760	3	29,981	91				
小計	52,503	570				737	34	1,341	854	481	2,546	48	3,163	3,016	10,107	35,912	46019	3	47,363	90				
合 計	80,428	570				737	40	1,347	877	556	2,692	117	3,183	3,502	10,926	50,047	60973	5	62,324	77				
計画区計	149,926	4,457				1,244	59	5,760	1,276	885	4,626	495	7,239	5,723	20,244	102,277	122521	5	128,285	86				
県 計	414,699	16,282	2,107	211	18,600	3,867	1,978	9,473	1,114	12,006	9,988	38,426	257,862	296288	35	314,923	76							

第2表 民有林管理形態別蓄積表

森林計画区	森林調査区	出先機関	市町村	計画対象森林計	県有林	県行造林	市町村有林	地方公共団体	私有林及び 森林総研、推進機構	
吉野川 (R.3)	徳島	東部徳島	徳島市	917,103	1,000		25,909	13,192	877,002	
			鳴門市	689,777			4,587	2,675	678,046	
			小松島市	52,247			73	465	51,709	
			勝浦町	1,602,891	26,178	18,203	53,801	267	1,504,442	
			上勝町	4,045,052	46,477	52,139	50,513	16,696	3,879,227	
			佐那河内村	705,511		8,831	15,502	5,059	676,119	
			石井町	42,830	4,595		1,357	63	36,815	
			神山町	6,199,970	92,946	20,610	81,810	37,167	5,967,437	
			松茂町	582			39	325	218	
			北島町							
			藍住町							
			板野町	141,941			22,703	183	119,055	
			上板町	96,267			14,290	36	81,941	
小計	14,494,171	171,196	99,783	270,584	76,128	13,872,011				
美馬 (R.2)	西部美馬	阿波市	1,434,752	39,201	35,202	118,086	128	1,242,135		
		合 計	15,928,923	210,397	134,985	388,670	76,256	15,114,146		
		吉野川市	2,398,485	98,855	8,092	65,457	1,669	2,224,412		
		小 計	3,833,237	138,056	43,294	183,543	1,797	3,466,547		
		美馬市	8,430,392	82,210	36,000	231,244	6,527	8,156,621		
		つるぎ町	5,408,013	28,057	115,158	113,374	6,504	5,172,977		
		小 計	13,838,405	110,267	151,158	344,618	13,031	13,329,598		
		合 計	16,236,890	209,122	159,250	410,075	14,700	15,554,010		
		三好市	18,012,043	694,859	217,269	726,871	12,097	16,360,947		
		西部三好	2,368,265		12,583	14,085	9,849	2,331,748		
		東みよし町		694,859	229,852	740,956	21,946	18,692,695		
		合 計	20,380,308	1,114,378	524,087	1,539,701	112,902	49,360,851		
		那賀 (R.4)	南部那賀	那賀町	29,099,785	116,217	181,252	879,992	95,647	27,826,677
合 計	29,099,785			116,217	181,252	879,992	95,647	27,826,677		
阿南市	3,784,337				37,502	31,866	11,976	3,702,993		
小 計	32,884,122			116,217	218,754	911,858	107,623	31,529,670		
牟岐町	1,473,185			14,886		63,457	1,785	1,393,057		
美波町	3,387,289			10,720	57,236	216,943	3,036	3,099,354		
海陽町	11,439,650			266,071	178,500	482,323	6,247	10,506,509		
小 計	16,300,124			291,677	235,736	762,723	11,068	14,998,920		
合 計	20,084,461			291,677	273,238	794,589	23,044	18,701,913		
海部川 (H.30)	南部美波			計画区 計	49,184,246	407,894	454,490	1,674,581	118,691	46,528,590
				合 計	101,730,367	1,522,272	978,577	3,214,282	231,593	95,889,441
				県 計						

単位:m3

第3表 林相別面積表

単位:ha

森林計画区	森林調査区	出先機関	市町村	民有林総数	立木地						天然林			竹林	無立木地			更新困難地			
					総数			人工林			針葉樹		広葉樹		総数	伐採跡地	未立木地				
					総数	針葉樹	広葉樹	総数	針葉樹	広葉樹	針葉樹	広葉樹									
吉野川 (R.3)	徳島	徳島市	徳島市	5,019	4,766	1,505	3,261	1,001	985	16	3,765	520	3,245	188	65	1	64				
			鳴門市	7,077	6,883	1,323	5,560	848	717	131	6,035	606	5,430	61	131			131			
			小松島市	653	401	63	338	50	50		351	12	338	248	3			3			
			勝浦町	4,731	4,663	3,588	1,075	3,358	3,338	20	1,305	251	1,055	12	56	7	7	49			
			上勝町	9,689	9,554	7,756	1,798	7,731	7,635	96	1,823	121	1,702	30	102	81		21			
			佐那河内村	2,893	2,846	1,069	1,777	865	854	11	1,981	215	1,766	7	40	5		35			
			石井町	311	286	70	216	18	18		267	52	216	21	5			5			
			神山町	14,470	14,206	11,283	2,923	10,238	10,185	53	3,967	1,097	2,870	108	153	8		145			
			松茂町	3	3	3	0	3													
			北島町	0																	
			藍住町	0																	
			板野町	1,656	1,590	285	1,305	213	179	34	1,377	106	1,271	21	44	1		43			
			上板町	1,211	1,166	197	969	136	135	1	1,030	62	968	18	24	18		6			
			小計	47,714	46,363	27,141	19,222	24,460	24,099	361	21,902	3,042	18,861	714	623	121		502			
美馬 (R.2)	西部美馬	阿波市	阿波市	9,905	9,731	4,845	4,886	4,161	4,092	69	5,570	754	4,817	56	106	39	66				
			合 計	57,619	56,094	31,986	24,108	28,621	28,191	430	27,473	3,796	23,678	770	728	161		568			
			吉野川市	8,134	7,991	5,594	2,397	4,398	4,262	135	3,593	1,331	2,262	111	28	10		18			
			小 計	18,039	17,722	10,439	7,283	8,559	8,354	204	9,163	2,085	7,079	167	134	49		84			
			美馬市	28,316	27,558	16,774	10,784	15,601	15,225	377	11,957	1,550	10,407	501	200	86		114			
			つるぎ町	14,990	14,738	9,755	4,983	9,563	9,450	113	5,175	305	4,870	197	45	24		21			
			小 計	43,306	42,296	26,529	15,767	25,165	24,675	490	17,132	1,854	15,277	699	245	110		135			
			合 計	51,440	50,287	32,123	18,164	29,562	28,937	625	20,725	3,186	17,539	810	273	119		154			
			西部三好	55,131	53,678	33,173	20,505	33,775	32,323	1,452	19,903	850	19,053	503	607	527		80			
			東みよし町	9,578	9,422	5,433	3,989	5,266	5,042	224	4,157	392	3,765	106	48	36		12			
			合 計	64,708	63,100	38,606	24,494	39,041	37,365	1,676	24,059	1,241	22,818	609	656	563		93			
			那賀 (R.4)	海部 (H.30)	那賀町	那賀町	173,767	169,481	102,716	66,766	97,224	94,493	2,731	72,257	8,223	64,035	2,190	1,657	843	814	
						合 計	61,548	60,611	47,076	13,535	47,055	46,639	416	13,556	437	13,119	74	670	573		96
						南部那賀	61,548	60,611	47,076	13,535	47,055	46,639	416	13,556	437	13,119	74	670	573		96
阿南市	14,953	12,873				7,278	5,595	6,909	6,888	21	5,964	389	5,574	2,024	56	13		43			
小 計	76,501	73,484				54,353	19,130	53,964	53,527	437	19,520	826	18,693	2,099	726	586		140			
牟岐町	4,892	4,854				3,048	1,805	3,041	3,038	3	1,812	10	1,802	29	10	7		2			
美波町	12,367	12,199				6,904	5,295	6,876	6,843	34	5,322	61	5,262	140	28	8		20			
海陽町	28,760	28,479				21,717	6,762	21,650	21,600	51	6,828	117	6,711	57	209	178		30			
小 計	46,019	45,531				31,669	13,862	31,568	31,481	87	13,963	188	13,775	226	247	193		52			
合 計	60,972	58,404				38,946	19,457	38,477	38,369	108	19,927	577	19,349	2,251	303	206		95			
計画区計	122,520	119,015				86,022	32,993	85,532	85,008	524	33,483	1,014	32,468	2,325	973	780		192			
県 計	296,288	288,496				188,738	99,758	182,756	179,501	3,255	105,739	9,237	96,503	4,514	2,630	1,622		1,006			

第4表 人天別・針広別蓄積表

単位:m3

森林 計画区	森林 調査区	出先 機関	市町村	立				地				天然林					
				総数		針葉樹		広葉樹		針葉樹		広葉樹		針葉樹		広葉樹	
				総数	針葉樹	広葉樹	総数	針葉樹	広葉樹	総数	針葉樹	広葉樹	総数	針葉樹	広葉樹		
吉野川 (R.3)	徳島	徳島市	徳島市	917,103	597,333	319,770	468,750	467,420	1,330	448,353	129,913	318,440					
			鳴門市	689,777	272,821	416,956	156,668	147,140	9,528	533,109	125,681	407,428					
			小松島市	52,247	21,972	30,275	18,745	18,745	0	33,502	3,227	30,275					
			勝浦町	1,602,891	1,513,481	89,410	1,455,818	1,454,635	1,183	147,073	58,846	88,227					
			上勝町	4,045,052	3,877,200	167,852	3,851,799	3,846,944	4,855	193,253	30,256	162,997					
			佐那河内村	705,511	504,729	200,782	442,741	441,821	920	262,770	62,908	199,862					
			石井町	42,830	20,376	22,454	6,654	6,642	12	36,176	13,734	22,442					
			神山町	6,199,970	5,892,142	307,828	5,603,329	5,599,388	3,941	596,641	292,754	303,887					
			松茂町	582	559	23	559	559	0	23	0	23					
			北島町	0	0	0	0	0	0	0	0	0					
美馬 (R.2)	美馬市	美馬市	藍住町	0	0	0	0	0	0	0	0	0					
			板野町	141,941	53,197	88,744	33,250	31,623	1,627	108,691	21,574	87,117					
			上板町	96,267	34,302	61,965	22,648	22,600	48	73,619	11,702	61,917					
			小計	14,494,171	12,788,112	1,706,059	12,060,961	12,037,517	23,444	2,433,210	750,595	1,682,615					
			阿波市	1,434,752	1,055,287	379,465	910,245	906,400	3,845	524,507	148,887	375,620					
			合計	15,928,923	13,843,399	2,085,524	12,971,206	12,943,917	27,289	2,957,717	899,482	2,058,235					
			吉野川市	2,398,485	2,108,186	290,299	1,792,117	1,775,798	16,319	606,368	332,388	273,980					
			小計	3,833,237	3,163,473	669,764	2,702,362	2,682,198	20,164	1,130,875	481,275	649,600					
			美馬市	8,430,392	7,107,256	1,323,136	6,799,278	6,758,539	40,739	348,717	348,717	1,282,397					
			つるぎ町	5,408,013	4,746,333	661,680	4,684,899	4,672,566	12,333	723,114	73,767	649,347					
三好 (R.3)	三好市	三好市	小計	13,838,405	11,853,589	1,984,816	11,484,177	11,431,105	53,072	2,354,228	422,484	1,931,744					
			合計	16,236,890	13,961,775	2,275,115	13,276,294	13,206,903	69,391	2,960,596	754,872	2,205,724					
			西部三好	18,012,043	15,444,605	2,567,438	15,419,511	15,251,556	167,955	2,592,532	193,049	2,399,483					
			東みよし町	2,368,265	1,911,485	456,780	1,849,316	1,825,339	23,977	518,949	86,146	432,803					
			合計	20,380,308	17,356,090	3,024,218	17,268,827	17,076,895	191,932	3,111,481	279,195	2,832,286					
			計画区計	52,546,121	45,161,264	7,384,857	43,516,327	43,227,715	288,612	9,029,794	1,933,549	7,096,245					
			那賀	29,099,785	27,036,852	2,062,933	26,969,520	26,929,961	39,559	2,130,265	106,891	2,023,374					
			那賀町	29,099,785	27,036,852	2,062,933	26,969,520	26,929,961	39,559	2,130,265	106,891	2,023,374					
			合計	3,784,337	3,319,546	464,791	3,230,771	3,229,324	1,447	553,566	90,222	463,344					
			南部那賀	32,884,122	30,356,398	2,527,724	30,200,291	30,159,285	41,006	2,683,831	197,113	2,486,718					
海部 (H.30)	海部	海部	小計	1,473,185	1,329,525	143,660	1,327,211	1,327,031	180	145,974	2,494	143,480					
			牟岐町	3,387,289	2,966,333	420,956	2,952,265	2,950,180	2,085	435,024	16,153	418,871					
			美波町	11,439,650	10,849,266	590,384	10,823,669	10,820,160	3,509	615,981	29,106	586,875					
			海陽町	16,300,124	15,145,124	1,155,000	15,103,145	15,097,371	5,774	1,196,979	47,753	1,149,226					
			小計	20,084,461	18,464,670	1,619,791	18,333,916	18,326,695	7,221	1,750,545	137,975	1,612,570					
			合計	49,184,246	45,501,522	3,682,724	45,303,436	45,256,656	46,780	3,880,810	244,866	3,635,944					
			計画区計	101,730,367	90,662,786	11,067,581	88,819,763	88,484,371	335,392	12,910,604	2,178,415	10,732,189					

第5表 針広別面積・蓄積・成長量表

森林調査区	森林調査区	出先機関	市町村	面積			蓄積			成長量					
				針葉樹	広葉樹	計	針葉樹	広葉樹	計	針葉樹	広葉樹	計			
													単位	面積:ha	蓄積:㎥
吉野川 (R.3)	徳島	先開	徳島市	1,505	3,261	4,766	597,333	319,770	917,103	5,147	4,217	9,364			
			鳴門市	1,323	5,560	6,883	272,821	416,956	689,777	2,427	6,908	9,335			
			小松島市	63	338	401	21,972	30,275	52,247	199	369	568			
			勝浦町	3,588	1,075	4,663	1,513,481	89,410	1,602,891	15,687	1,393	17,080			
			上勝町	7,756	1,798	9,554	3,877,200	167,852	4,045,052	40,797	2,782	43,579			
			佐那河内村	1,069	1,777	2,846	504,729	200,782	705,511	5,153	2,630	7,783			
			石井町	70	216	286	20,376	22,454	42,830	135	255	390			
			神山町	11,282	2,923	14,205	5,892,142	307,828	6,199,970	52,369	4,228	56,597			
			松茂町	3		3	559	23	582	2		2			
			北島町												
			藍住町												
			板野町	285	1,305	1,590	53,197	88,744	141,941	559	1,519	2,078			
			上板町	197	969	1,166	34,302	61,965	96,267	671	1,546	2,217			
			小計	27,140	19,222	46,362	12,788,112	1,706,059	14,494,171	123,146	25,847	148,993			
			美馬 (R.2)	美馬	先開	阿波市	4,845	4,886	9,731	1,055,287	379,465	1,434,752	18,326	6,627	24,953
合 計	31,985	24,108				56,093	13,843,399	2,085,524	15,928,923	141,472	32,474	173,946			
吉野川市	5,594	2,397				7,991	2,108,186	290,299	2,398,485	18,863	5,092	23,955			
小 計	10,439	7,283				17,722	3,163,473	669,764	3,833,237	37,189	11,719	48,908			
美馬市	16,774	10,784				27,558	7,107,256	1,323,136	8,430,392	77,497	19,740	97,237			
つるぎ町	9,755	4,983				14,738	4,746,333	661,680	5,408,013	47,337	9,110	56,447			
小 計	26,529	15,767				42,296	11,853,589	1,984,816	13,838,405	124,834	28,850	153,684			
合 計	32,123	18,164				50,287	13,961,775	2,275,115	16,236,890	143,697	33,942	177,639			
三好 (R.3)	三好	先開				三好市	33,173	20,505	53,678	15,444,605	2,567,438	18,012,043	172,452	29,672	202,124
東みよし町						5,433	3,989	9,422	1,911,485	456,780	2,368,265	21,686	4,606	26,292	
合 計						38,606	24,494	63,100	17,356,090	3,024,218	20,380,308	194,138	34,278	228,416	
那賀 (R.4)	那賀	先開				那賀町	102,715	66,766	169,480	45,161,264	7,384,857	52,546,121	479,307	100,694	580,001
						合 計	47,076	13,535	60,611	27,036,852	2,062,933	29,099,785	285,792	17,048	302,840
						阿南市	47,076	13,535	60,611	27,036,852	2,062,933	29,099,785	285,792	17,048	302,840
						小 計	7,278	5,595	12,873	3,319,546	464,791	3,784,337	30,213	1,551	31,764
			牟岐町	54,353	19,130	73,484	30,356,398	2,527,724	32,884,122	316,005	18,599	334,604			
			海部 (H.30)	海部	先開	牟岐町	3,048	1,805	4,854	1,329,525	143,660	1,473,185	15,885	1,035	16,920
			美波町			6,904	5,295	12,199	2,966,333	420,956	3,387,289	31,917	2,674	34,591	
			海陽町			21,717	6,762	28,479	10,849,266	590,384	11,439,650	101,341	3,147	104,488	
			合 計	31,669	13,862	45,531	15,145,124	1,155,000	16,300,124	149,143	6,856	155,999			
			計画区 計	38,946	19,457	58,403	18,464,670	1,619,791	20,084,461	179,356	8,407	187,763			
			県	計画区 計	先開	計画区 計	86,022	32,992	119,014	45,501,522	3,682,724	49,184,246	465,148	25,455	490,603
						合 計	188,737	99,758	288,495	90,662,786	11,067,581	101,730,367	944,455	126,149	1,070,604

第6表 立木地針広別・人天別・樹種別面積表

単位:ha

森林計画区	森林調査区	出先機関	市町村									樹種				用途				総計
			人工林			針葉樹			天然林			人工林		天然林		用途				
			スギ	ヒノキ	マツ	他針	小計	マツ	他針	小計	他針	小計	クマゲ	他広	小計	他広	小計			
吉野川(R.3)	徳島	徳島	徳島市	561	312	92	20	985	520	0	520	16	0	16	31	3,214	3,245	3,261	4,766	
			鳴門市	35	140	515	27	717	606	0	606	127	4	131	79	5,351	5,430	5,560	6,883	
			小松島市	23	23	3	1	50	12	0	12	63	0	63	7	331	338	338	401	
			勝浦町	2,378	866	85	9	3,338	229	21	251	3,588	20	20	1	1,054	1,055	1,075	4,663	
			上勝町	6,784	770	65	16	7,635	106	16	121	7,756	36	60	5	1,697	1,702	1,798	9,554	
			佐那河内村	580	260	12	1	854	215	0	215	1,069	11	11	14	1,752	1,766	1,777	2,846	
			石井町	6	12			18	52	0	52	70	0	0	0	215	216	216	286	
			神山町	7,782	1,707	688	8	10,185	1,094	3	1,097	11,282	47	6	53	116	2,754	2,870	2,923	14,206
			松茂町			3		3		0	0	3					0	0	0	3
			北島町					0		0	0	0							0	0
			藍住町					0		0	0	0							0	0
			板野町	4	56	116	3	179	106	0	106	285	21	13	34	26	1,245	1,271	1,305	1,590
			上板町	5	116	14	1	135	62	0	62	197	1	1	1	0	968	968	969	1,166
小計	18,157	4,261	1,593	87	24,098	3,003	40	3,042	27,140	278	83	361	279	18,583	18,862	19,223	46,363			
美馬(R.2)	西部美馬	阿波市	384	2,225	1,082	400	4,092	754	0	754	41	29	69	88	4,729	4,817	4,886	9,731		
合 計		18,541	6,487	2,675	487	28,190	3,756	40	3,796	31,986	319	111	430	367	23,311	23,678	24,109	56,094		
吉野川市		2,414	1,092	746	10	4,262	1,331	0	1,331	5,594	129	6	135	4	2,258	2,262	2,397	7,991		
小計		2,798	3,318	1,828	411	8,354	2,085	0	2,085	10,439	170	34	204	92	6,987	7,079	7,283	17,722		
美馬市		10,406	3,637	1,147	36	15,225	1,472	78	1,550	16,774	335	42	377	0	10,407	10,407	10,784	27,559		
つるぎ町	7,393	1,444	607	7	9,451	291	14	305	9,756	99	14	113	0	4,870	4,870	4,983	14,739			
小計	17,799	5,081	1,754	43	24,675	1,763	92	1,855	26,530	434	57	491	0	15,277	15,277	15,768	42,298			
三好(R.3)	西部三好	合 計	20,212	6,173	2,500	53	28,938	3,094	92	3,186	32,124	563	62	626	4	17,535	17,539	18,165	50,289	
三好市		22,169	8,464	1,542	148	32,323	821	29	850	33,172	1,393	59	1,452	24	19,029	19,053	20,505	53,677		
東みよし町		1,796	2,286	950	10	5,042	392	0	392	5,433	218	6	224	0	3,764	3,764	3,989	9,422		
合 計		23,965	10,750	2,492	158	37,366	1,213	29	1,242	38,605	1,611	65	1,676	25	22,793	22,818	24,494	63,099		
計画区計		62,719	23,410	7,667	698	94,494	8,063	161	8,223	102,714	2,493	239	2,732	396	63,639	64,035	66,768	169,482		
那賀(R.4)	南部那賀	合 計	42,516	4,013	86	24	46,639	55	381	47,076	65	352	416	1	13,118	13,119	13,535	60,611		
那賀町		4,924	1,666	237	62	6,889	389	0	389	7,278	14	7	21	0	5,574	5,574	5,595	12,873		
阿南市		47,440	5,680	322	86	53,528	445	381	826	54,354	79	358	437	1	18,693	18,693	19,130	73,484		
小計		1,955	958	53	72	3,038	10	0	10	3,048	2	1	3	0	1,802	1,802	1,805	4,854		
牟岐町		4,307	2,123	281	131	6,843	59	2	61	6,904	9	25	34	0	5,262	5,262	5,295	12,199		
海部(H.30)	南部美波	美波町	17,195	4,098	132	176	21,600	108	9	117	21,717	20	31	51	0	6,711	6,711	6,762	28,479	
小計		23,457	7,179	466	380	31,481	178	10	188	31,669	31	57	87	0	13,775	13,775	13,862	45,531		
合 計		28,380	8,845	703	441	38,370	567	10	577	38,947	45	63	108	0	19,349	19,349	19,457	58,405		
計画区計		70,897	12,858	789	465	85,009	622	392	1,014	86,023	109	415	524	1	32,467	32,468	32,992	119,016		
県計		133,615	36,268	8,456	1,163	179,503	8,685	553	9,238	188,738	2,603	654	3,257	396	96,107	96,503	99,760	288,498		

第7表 スギ・ヒノキ人工林成熟度比較表

森林調査区	出先機関	市町村	計画対象 民有林面積	人工林		スギ		ヒノキ		単位面積:ha,率:%		
				面積	人工林率	面積	9齢級以上	成熟度	面積		10齢級以上	成熟度
吉野川 (R.3)	徳島	徳島市	5,019	1,001	20	561	536	95	312	181	58	
		鳴門市	7,077	848	12	35	25	72	140	43	31	
		小松島市	653	50	8	23	22	97	23	15	66	
		勝浦町	4,731	3,358	71	2,378	2,248	94	866	566	65	
		上勝町	9,689	7,731	80	6,784	6,352	94	770	320	41	
		佐那河内村	2,893	865	30	580	572	99	260	137	53	
		石井町	311	18	6	6	5	85	12	5	42	
		神山町	14,470	10,238	71	7,782	7,446	96	1,707	1,126	66	
		松茂町	3	3	90							
		北島町										
美馬 (R.2)	徳島	藍住町										
		板野町	1,656	213	13	4	4	99	56	15	26	
		上板町	1,211	136	11	5	5	96	116	36	31	
		小計	47,714	24,460	51	18,158	17,215	95	4,261	2,442	57	
		阿波市	9,905	4,161	42	384	283	74	2,225	748	34	
		合計	57,619	28,621	50	18,542	17,498	94	6,487	3,190	49	
		吉野川市	8,134	4,398	54	2,414	2,277	94	1,092	610	56	
		小計	18,039	8,559	47	2,798	2,561	92	3,318	1,358	41	
		美馬市	28,316	15,601	55	10,406	9,923	95	3,637	1,614	44	
		つるぎ町	14,990	9,563	64	7,393	7,014	95	1,444	596	41	
三好 (R.3)	徳島	小計	43,306	25,165	58	17,799	16,937	95	5,081	2,210	43	
		合計	51,440	29,562	57	20,212	19,214	95	6,173	2,820	46	
		三好市	55,131	33,775	61	22,169	20,893	94	8,464	5,060	60	
		東みよし町	9,578	5,266	55	1,796	1,645	92	2,286	1,154	50	
		合計	64,708	39,041	60	23,965	22,538	94	10,750	6,214	58	
		那賀 (R.4)	那賀区計	173,768	97,224	56	62,719	59,250	94	23,410	12,224	52
		那賀町	61,548	47,055	76	42,516	38,637	91	4,013	2,213	55	
		合計	61,548	47,055	76	42,516	38,637	91	4,013	2,213	55	
		南部那賀 (H.30)	阿南市	14,953	6,909	46	4,923	4,558	93	1,666	887	53
		小計	76,501	53,964	71	47,440	43,195	91	5,679	3,100	55	
海部 (H.30)	牟岐町	4,892	3,041	62	1,955	1,650	84	958	439	46		
美波町	12,367	6,876	56	4,307	3,889	90	2,123	900	42			
海陽町	28,760	21,650	75	17,195	15,541	90	4,098	2,326	57			
小計	46,019	31,568	69	23,456	21,080	90	7,179	3,665	51			
合計	60,973	38,477	63	28,380	25,638	90	8,845	4,552	51			
計画区計	122,521	85,532	70	70,896	64,275	91	12,858	6,766	53			
県計	296,288	182,756	62	133,615	123,525	92	36,268	18,990	52			

注: 成熟度は、全体面積に占める標準伐期齢以上の割合(百分率)で表している。

第8表 私有林所有規模別面積表

単位 員数:人,面積:ha

森林調査区	森林調査区	出先機関	市町村	1ha未満		1ha-10ha		10ha-30ha		30ha-50ha		50ha-100ha		100ha-500ha		500ha以上		合計				
				員数	面積	員数	面積	員数	面積	員数	面積	員数	面積	員数	面積	員数	面積	員数	面積	員数	面積	
吉野川 (R.3)	徳島	徳島市	徳島市	2,185	792	1,049	2,721	59	962	7	262	1	51							3,301	4,788	
			鳴門市	1,286	515	934	2,833	97	1,600	11	399	9	609	7	991					2,344	6,946	
			小松島市	703	267	176	364	1	12											880	643	
			勝浦町	992	389	614	1,733	55	822	5	193	6	379	5	725					1,677	4,241	
			上勝町	1,022	398	863	2,820	150	2,256	20	718	11	750	6	1,105	1	712			2,073	8,758	
			佐那河内村	484	198	506	1,650	48	672	3	115	1	82							1,042	2,717	
			石井町	387	120	82	151	1	10											470	281	
			神山町	2,631	1,048	2,183	7,043	219	3,192	19	706	11	662	5	873					5,068	13,524	
			松茂町					1													1	1
			北島町																			
			藍住町																			
			板野町	331	138	229	613	29	443	2	81	2	124								593	1,399
上板町	116	36	119	378	25	384	3	101	1	51								264	950			
小計	10,137	3,901	6,756	20,308	684	10,353	70	2,575	42	2,709	23	3,693	1	712	17,713	44,250		2,879	7,763			
東部吉野川	1,664	547	1,059	2,803	117	1,715	21	671	10	645	8	1,381						2,879	7,763			
合 計	11,801	4,448	7,815	23,111	801	12,068	91	3,246	52	3,353	31	5,074	1	712	20,592	52,013		4,847	7,666			
美馬 (R.2)	美馬市	吉野川市	吉野川市	3,074	1,076	1,675	4,783	88	1,288	6	217	4	302						4,847	7,666		
			小計	4,738	1,622	2,734	7,587	205	3,003	27	888	14	947	8	1,381					7,726	15,429	
			美馬市	5,430	1,859	4,076	12,014	369	5,299	31	1,108	25	1,554	9	1,544	2	1,932	9,942	25,310			
			つるぎ町	3,609	1,254	2,796	8,431	199	2,887	15	590	10	696	1	321					6,630	14,180	
			小計	9,039	3,113	6,872	20,446	568	8,186	46	1,698	35	2,251	10	1,865	2	1,932	16,572	39,490			
			合 計	12,113	4,189	8,547	25,229	656	9,474	52	1,915	39	2,553	10	1,865	2	1,932	21,419	47,156			
三好 (R.3)	三好市	三好市	三好市	7,789	2,880	7,209	21,389	719	10,359	69	2,372	29	1,774	17	3,107	5	5,564	15,837	47,445			
			東みよし町	2,873	1,075	1,964	5,447	116	1,585	5	158	4	317	1	390			4,963	8,972			
			合 計	10,662	3,955	9,173	26,835	835	11,944	74	2,530	33	2,091	18	3,497	5	5,564	20,800	56,416			
那賀 (H.30)	那賀	那賀町	那賀町	34,576	12,591	25,535	75,176	2,292	33,486	217	7,691	124	7,997	59	10,436	8	8,207	62,811	155,585			
			合 計	3,374	1,303	3,565	10,718	710	10,605	113	3,937	68	4,231	51	9,685	9	11,751	7,890	52,230			
			南部那賀	3,374	1,303	3,565	10,718	710	10,605	113	3,937	68	4,231	51	9,685	9	11,751	7,890	52,230			
			小計	3,551	1,405	2,318	6,625	232	3,544	22	825	11	692	3	548	1	495	6,138	14,134			
			牟岐町	6,925	2,708	5,883	17,342	942	14,149	135	4,762	79	4,923	54	10,233	10	12,247	14,028	66,364			
			美波町	296	109	383	998	67	949	12	382	5	301	5	1,065			768	3,804			
			合 計	543	209	786	2,440	193	2,809	45	1,488	12	688	7	1,194	1	928	1,587	9,756			
			海陽町	1,819	676	1,639	4,380	232	3,202	63	2,010	44	2,558	23	3,953	5	5,574	3,825	22,353			
			小計	2,658	994	2,808	7,817	492	6,960	120	3,880	61	3,547	35	6,213	6	6,502	6,180	35,913			
			合 計	6,209	2,399	5,126	14,442	724	10,504	142	4,705	72	4,239	38	6,761	7	6,997	12,318	50,047			
			計画区計	9,583	3,702	8,691	25,159	1,434	21,109	255	8,643	140	8,470	89	16,446	16	18,748	20,208	102,277			
			県 計	44,159	16,293	34,226	100,335	3,726	54,596	472	16,334	264	16,467	148	26,882	24	26,956	83,019	257,862			

注: 本表は市町村ごとの値となっているため、複数の市町村において所有している場合は、それぞれ別の所有者として計上されている。

第9表 私有林在・不在村別面積表

単位 面積:ha, 率:%

森林計画区	森林調査区	出先機関	市町村	在村林家		不在村林家		計					
				員数	所有面積	員数	所有面積	員数	所有面積				
吉野川 (R.3)	徳島	東部徳島	徳島市	2,999	4,329	302	459	3,301	4,788	10			
			鳴門市	1,912	4,587	432	2,359	2,344	6,946	34			
			小松島市	804	581	76	62	880	643	10			
			勝浦町	1,156	2,685	521	1,556	1,677	4,241	37			
			上勝町	1,349	5,158	724	3,600	2,073	8,758	41			
			佐那河内村	912	2,386	130	330	1,042	2,717	12			
			石井町	410	256	60	26	470	281	9			
			神山町	3,596	9,637	1,472	3,887	5,068	13,524	29			
			松茂町			1	1	1	1	78			
			(R.1)	北島町									
美馬 (R.2)	西部美馬	合	藍住町										
			板野町	539	1,171	54	228	593	1,399	16			
			上板町	226	804	38	147	264	950	15			
			小計	13,903	31,595	3,810	12,655	17,713	44,250	29			
			阿波市	2,468	4,866	411	2,897	2,879	7,763	37			
			合	16,371	36,461	4,221	15,551	20,592	52,012	30			
			吉野川市	3,881	6,242	966	1,424	4,847	7,666	19			
			小計	6,349	11,108	1,377	4,321	7,726	15,429	28			
			美馬市	7,831	15,841	2,111	9,470	9,942	25,310	37			
			つるぎ町	5,206	10,286	1,424	3,894	6,630	14,180	27			
三好 (R.3)	西部三好	合	小計	13,037	26,127	3,535	13,363	16,572	39,490	34			
			合	16,918	32,369	4,501	14,787	21,419	47,156	31			
			三好市	11,550	28,608	4,287	18,837	15,837	47,445	40			
			東みよし町	3,503	6,232	1,460	2,740	4,963	8,972	31			
			合	15,053	34,839	5,747	21,577	20,800	56,416	38			
			計画区計	48,342	103,670	14,469	51,915	62,811	155,585	33			
			那賀 (R.4)	南部那賀	合	那賀町	5,279	22,248	2,611	29,982	7,890	52,230	57
						合	5,279	22,248	2,611	29,982	7,890	52,230	57
						阿南市	5,470	11,506	668	2,628	6,138	14,134	19
						小計	10,749	33,754	3,279	32,610	14,028	66,364	49
牟岐町	575	2,081				193	1,723	768	3,804	45			
美波町	1,275	6,309				312	3,446	1,587	9,756	35			
海陽町	2,818	10,115				1,007	12,238	3,825	22,353	55			
小計	4,668	18,505				1,512	17,408	6,180	35,913	48			
合	10,138	30,011				2,180	20,036	12,318	50,047	40			
計画区計	15,417	52,259				4,791	50,018	20,208	102,277	49			
那賀 (H.30)	海部川	合	計	63,759	155,929	19,260	101,933	83,019	257,862	40			
			県										

注: 本表は市町村ごとの値となっているため、複数の市町村において所有している場合は、それぞれ別の所有者として計上されている。

第10表 標高階別森林面積表

森林計画区		森 林 調 査 区	先 出 機 関	市 町 村	0m ～ 50m	50m ～ 100m	100m ～ 200m	200m ～ 400m	400m ～ 600m	600m ～ 800m	800m ～ 1000m	1000m ～ 1200m	1200m ～ 1400m	1400m ～ 1600m	1600m 以 上	合 計					
吉野川 (R.3)	徳島	徳島市	徳島市	徳島市	390	1,455	1,861	964	264	85	0	0	0	0	0	5,019					
				鳴門市	643	1,692	2,353	2,318	72	0	0	0	0	0	0	0	0	7,077			
				小松島市	102	318	233	0	0	0	0	0	0	0	0	0	0	653			
				勝浦町	1	40	383	1,558	1,804	870	74	0	0	0	0	0	0	4,731			
				上勝町	0	0	118	1,073	2,194	2,504	2,487	1,266	47	0	0	0	0	9,689			
				佐那河内村	14	63	636	875	544	650	109	0	0	0	0	0	0	2,892			
				石井町	12	175	125	0	0	0	0	0	0	0	0	0	0	311			
				東部徳島	0	68	901	5,003	3,733	3,171	1,051	543	0	0	0	0	0	0	14,470		
				(R.1)	3	0	0	0	0	0	0	0	0	0	0	0	0	3			
				北島町	0	0	0	0	0	0	0	0	0	0	0	0	0	0	0		
				藍住町	0	0	0	0	0	0	0	0	0	0	0	0	0	0	0		
				板野町	12	158	763	713	11	0	0	0	0	0	0	0	0	0	1,656		
				上板町	7	44	228	478	454	0	0	0	0	0	0	0	0	0	1,211		
				小 計	1,184	4,013	7,601	12,982	9,076	7,280	3,720	1,810	47	0	0	0	0	0	47,712		
美馬 (R.2)	美馬	美馬市	美馬市	阿波市	0	104	826	5,435	3,355	178	7	0	0	0	0	0	9,905				
				吉野川市	1,184	4,117	8,427	18,417	12,431	7,458	3,728	1,810	47	0	0	0	0	57,618			
				小 計	67	174	990	3,130	1,972	1,252	502	46	0	0	0	0	0	8,134			
				美馬市	38	178	1,817	8,565	5,327	1,430	510	46	0	0	0	0	0	18,039			
				西部美馬	0	16	1,073	6,390	8,373	6,547	3,531	1,283	468	0	0	0	0	28,302			
				つるぎ町	0	0	505	3,206	2,892	3,150	2,998	1,971	234	0	0	0	0	14,993			
				小 計	38	194	1,578	9,595	11,265	9,697	6,529	3,253	701	0	0	0	0	43,296			
				合 計	105	368	2,569	12,726	13,238	10,950	7,031	3,300	701	0	0	0	0	51,430			
				三好 (R.3)	三好	三好市	三好市	三好市	0	81	578	8,370	13,046	13,123	10,723	7,404	1,609	156	48	55,137	
								東みよし町	0	27	367	2,487	2,674	2,740	1,086	159	37	0	0	0	9,578
								合 計	0	108	946	10,858	15,719	15,863	11,808	7,563	1,647	156	48	0	64,715
								計画区計	1,289	4,593	11,941	42,000	41,388	34,270	22,567	12,672	2,395	523	124	0	0
				那賀 (R.4)	那賀	那賀町	那賀町	那賀町	0	42	1,685	9,075	14,284	14,110	10,918	6,445	3,942	996	47	61,545	
								合 計	0	42	1,685	9,075	14,284	14,110	10,918	6,445	3,942	996	47	0	61,545
南部那賀	719	3,198	6,066					4,332	639	0	0	0	0	0	0	0	0	14,954			
阿南市	719	3,240	7,750					13,408	14,923	14,110	10,918	6,445	3,942	996	47	0	0	76,498			
海部 (H.30)	海部	海部	海部	海部	370	580	1,874	1,318	674	76	0	0	0	0	0	4,892					
				牟岐町	112	1,599	4,187	5,124	1,046	300	0	0	0	0	0	0	0	12,367			
				美波町	651	2,003	4,713	10,184	7,107	3,332	772	0	0	0	0	0	0	28,760			
				海陽町	1,133	4,181	10,774	16,625	8,826	3,708	772	0	0	0	0	0	0	46,019			
小 計	1,852	7,379	16,840	20,958	9,465	3,708	772	0	0	0	0	0	0	0	60,973						
合 計	1,852	7,421	18,524	30,033	23,749	17,817	11,691	6,445	3,942	996	47	0	0	122,518							
計画区計	3,141	12,014	30,465	72,033	65,137	52,088	34,258	19,117	6,337	1,520	171	0	0	0	296,280						

単位:ha

第11表 傾斜階別森林面積表

単位:ha

森林計画区	森林調査区	出先機関	市町村	5度未満	5度 ～ 9度	10度 ～ 14度	15度 ～ 19度	20度 ～ 24度	25度 ～ 29度	30度 ～ 34度	35度 ～ 39度	40度 ～ 44度	45度以上	合計	
吉野川 (R.3)	徳島 (R.1)	東部徳島	徳島市	1	4	13	87	415	1,385	1,797	1,030	244	42	5,019	
			鳴門市	0	3	7	36	192	842	2,690	3,308	592	10	7,680	
			小松島市	1	2	2	20	97	204	231	79	16	1	653	
			勝浦町		3	21	74	257	633	1,261	1,733	634	114	4,731	
			上勝町	1	3	17	105	278	743	2,033	3,522	2,144	843	9,689	
			佐那河内村		2	10	79	343	679	929	648	190	14	2,893	
			石井町		0	3	15	73	153	55	10	1		311	
			神山町	1	10	46	280	1,002	2,501	3,951	3,765	2,069	845	14,470	
			松茂町		3										
			北島町												
			藍住町												
			板野町		3	7	50	173	449	562	351	59	2	1,656	
			上板町	0	2	13	25	123	353	409	187	99		1,211	
美馬 (R.2)	西部美馬	東部吉野川	小計	58	769	3,385	8,947	14,171	13,028	6,182	1,095	76		47,711	
			阿波市	2	10	40	133	454	1,420	2,781	3,220	1,653	193	9,905	
			合計	75	910	3,757	10,218	16,978	16,888	7,722	1,192	77		57,617	
			吉野川市	16	24	90	441	1,109	1,880	2,147	1,555	661	212	8,134	
			小計	40	324	1,072	2,889	5,282	5,632	2,487	294	17		18,039	
			美馬市	27	36	116	471	1,474	3,059	5,375	8,203	6,676	2,880	28,316	
			つるぎ町	4	5	26	144	564	1,593	3,300	4,500	3,411	1,442	14,990	
			小計	68	271	1,317	3,805	8,363	12,619	12,209	4,118	470		43,257	
			合計	91	454	2,016	5,423	10,839	14,591	13,157	4,316	486	19	51,391	
			三好市	25	44	150	642	2,200	5,744	11,094	15,477	12,482	7,273	55,131	
			東みよし町	17	12	55	223	794	1,792	2,630	2,446	1,342	265	9,578	
			合計	86	338	1,870	6,568	14,197	19,868	15,439	5,437	874	38	64,716	
			計画区計	252	1,701	7,643	22,209	42,014	51,147	36,319	10,945	1,436	57	173,724	
那賀 海部川 (H.30)	那賀 (R.4)	南部那賀	那賀町	0	8	39	108	274	960	3,530	16,082	26,044	14,503	61,548	
			合計	0	8	39	108	274	960	3,530	16,082	26,044	14,503	61,548	
			阿南市	10	27	10	105	425	2,015	5,644	5,486	1,080	150	14,953	
			小計	77	581	2,435	5,908	12,277	23,439	24,155	7,036	540	47	76,495	
			牟岐町		6	34	168	127	301	1,412	2,201	567	77	4,892	
			美波町	2	11	11	31	136	634	4,049	5,420	1,834	239	12,367	
			海陽町	35	26	65	138	230	550	2,176	9,697	11,214	4,629	28,760	
			小計	77	453	1,857	5,176	10,951	16,450	9,945	1,077	33		46,019	
			合計	144	897	3,613	8,925	15,934	19,483	10,738	1,195	40	0	60,969	
			計画区計	154	1,035	4,292	11,084	23,228	39,889	34,100	8,113	573	47	122,514	
			県計	406	2,736	11,935	33,294	65,242	91,036	70,419	19,058	2,009	104	296,238	

第12表 針葉樹齡級別面積表

単位:ha

森林計画区	森林調査区	出先機関	市町村	齡															15以上			
				計	1	2	3	4	5	6	7	8	9	10	11	12	13	14				
吉野川 (R.3)	徳島 (R.1)	徳島市	徳島市	1,505					8	30	17	62	59	36	176	219	181	186	530			
			鳴門市	1,323			1		3	7	10	59	32	98	116	146	125	146	194	531		
			小松島市	63							1			3	5	4	6	14	6	5	19	
			勝浦町	3,588			4	19	38	68	67	187	167	188	606	680	511	333	333	721		
			上勝町	7,756	1		3	22	58	173	252	303	448	888	1,410	1,152	768	488	488	1,790		
			佐那河内村	1,069			1		5	32	23	23	82	73	163	212	176	69	69	208		
			石井町	70					1	1	1	2	3	1	2	6	9	21	12	12		
			神山町	11,283			18	57	199	215	215	356	351	779	1,733	1,792	1,492	1,072	1,072	3,219		
			松茂町	3																	3	
			北島町																			
			藍住町																			
			板野町	285					7	11	11	11	11	11	1	40	22	48	23	109		
			上板町	197				1	12	44	4	4	4	3	13	6	43	26	18	12	11	
			小計	27,141	1		13	62	189	567	602	1,008	1,161	2,073	4,300	4,251	3,367	2,395	2,395	7,153		
			阿波市	4,845			3	93	238	206	348	452	431	585	948	662	434	223	223	223		
合計	31,986	1		16	154	427	773	950	1,460	1,592	2,658	5,248	4,913	3,800	2,618	2,618	7,376					
美馬 (R.2)	吉野川市	吉野川市	5,594	2		9	50	187	160	152	168	162	405	763	998	775	775	1,761				
		小計	10,439	2		3	102	288	392	508	605	598	747	1,353	1,425	1,432	999	1,984				
		美馬市	16,774	21		10	68	193	407	426	882	1,154	1,543	2,279	2,952	2,378	1,441	3,009				
		つるぎ町	9,755	71		14	33	29	121	202	487	718	547	1,159	1,478	1,655	1,476	1,759				
		小計	26,529	92	19	24	101	222	528	627	1,369	1,872	2,090	3,439	4,430	4,033	2,917	4,768				
		合計	32,123	92	21	24	110	272	714	787	1,522	2,040	2,252	3,844	5,192	5,031	3,693	6,529				
		三好 (R.3)	三好市	三好市	33,173	99	166	61	138	224	575	681	1,488	2,712	3,116	6,920	5,714	4,697	2,884	3,697		
				小計	5,433	4		3	29	27	193	305	403	470	345	648	731	822	596	855		
				東みよし町	38,606	104	167	65	167	251	768	986	1,891	3,183	3,461	7,568	6,445	5,519	3,480	4,552		
				合計	102,716	196	189	104	432	950	2,256	2,723	4,873	6,815	8,370	16,660	16,551	14,351	9,790	18,457		
				那賀 (R.4)	那賀町	那賀町	47,076		299	144	302	681	1,256	1,647	4,090	3,978	6,976	7,444	6,476	3,648	9,466	
						合計	47,076	299	144	302	681	1,256	1,647	4,090	3,978	6,976	7,444	6,476	3,648	9,466		
						阿南市	7,278	1		8	32	60	131	173	584	548	687	1,046	1,491	1,165	394	957
						小計	54,353	300		152	335	731	812	1,429	2,231	4,638	4,665	8,021	8,935	7,641	4,042	10,422
						牟岐町	3,048			65	80	98	83	119	287	305	354	486	490	378	137	168
美波町	6,904					3		53	55	138	203	288	664	511	822	1,304	1,386	744	269	462		
海陽町	21,717					3	12	130	271	295	298	602	1,473	1,352	2,529	4,218	4,399	2,597	1,438	2,100		
小計	31,669					7	12	248	406	531	584	1,008	2,424	2,168	3,705	6,008	6,275	3,719	1,844	2,730		
合計	38,946					7	14	256	438	591	715	1,181	3,009	2,716	4,392	7,054	7,766	4,884	2,237	3,687		
合計	86,022					7	313	400	740	1,261	1,396	2,437	4,655	6,806	8,370	14,029	15,210	11,360	5,885	13,152		
県計	188,738					203	502	504	1,172	2,211	3,652	5,160	9,528	13,621	16,740	30,689	31,760	25,711	15,675	31,609		

第13表 スギ人工林年齢別面積表

単位: ha

森林 計画区	森林 調査区	出先 機関	市町村	年齢																			
				計	1	2	3	4	5	6	7	8	9	10	11	12	13	14	15以上				
吉野川 (R.3)	徳島 (R.1)	東部徳島	徳島市	561								9	4	12	19	17	119	106	80	85	109		
			鳴門市	35								2			8	2	3	1	10	7	4		
			小松島市	23													2	1	3	5	2	2	7
			勝浦町	2,378			2	10			3	14	19	19	84	117	143	459	500	402	246	380	
			上勝町	6,784	1	2	2	8			26	59	137	199	358	825	1,314	1,076	744	470	1,565		
			佐那河内村	580						1	1	1	2	3	37	34	128	160	121	32	61		
			石井町	6									1	1				1	2				
			神山町	7,782				6		23	63	55	189	261	604	1,331	1,406	1,165	648	2,031			
			松茂町																				
			北島町																				
			藍住町																				
			板野町	4															2				
			上板町	5															1	3	1		
			小計	18,158	0	1	5	24	53	148	217	495	795	1,626	3,360	3,267	2,522	1,488	4,156				
			阿波市	384					1	1	38	60	56	28	78	43	52	10	16				
合計	18,542	0	1	5	24	54	149	255	555	851	1,654	3,438	3,311	2,575	1,498	4,173							
美馬 (R.2)	西部美馬	吉野川	吉野川市	2,414				4	8	37	38	48	93	86	258	483	522	350	486				
			小計	2,798	0	2	0	4	8	38	77	108	148	114	336	526	575	359	502				
			美馬市	10,406	20	11	5	11	7	35	68	325	642	1,115	1,794	2,406	1,889	891	1,184				
			つるぎ町	7,393	48	6	14	21	6	33	53	198	449	456	1,007	1,291	1,420	1,155	1,238				
			小計	17,799	67	17	19	33	14	68	121	524	1,091	1,571	2,801	3,697	3,309	2,046	2,422				
			合計	20,212	67	19	19	36	21	105	159	572	1,184	1,657	3,059	4,180	3,831	2,396	2,908				
			西部三好市	22,169	93	134	29	70	48	117	148	636	1,401	1,906	5,248	4,292	3,591	2,195	2,260				
			東みよし町	1,796	3	1		2	2	15	41	86	145	107	263	268	326	263	273				
			合計	23,965	97	135	30	72	50	132	189	722	1,546	2,013	5,511	4,560	3,917	2,458	2,533				
			計画区計	62,719	164	155	54	132	125	387	604	1,849	3,580	5,324	12,008	12,050	10,323	6,351	9,613				
			那賀 海部川 (H.30)	那賀 (R.4)	南部那賀	那賀町	42,516		291	142	246	564	521	867	1,249	3,392	3,426	6,333	7,003	6,207	3,525	8,751	
						合計	42,516	0	291	142	246	564	521	867	1,249	3,392	3,426	6,333	7,003	6,207	3,525	8,751	
						阿南市	4,923			3	16	12	33	49	253	382	466	827	1,137	879	298	570	
						小計	47,440	0	291	145	262	575	554	916	1,502	3,775	3,892	7,160	8,140	7,085	3,822	9,321	
						牟岐町	1,955			23	23	18	13	62	165	196	249	333	373	253	111	135	
美波町	4,307	3					11	30	29	40	69	234	245	453	778	1,166	635	252	360				
海陽町	17,195	3				12	92	157	198	103	262	826	1,003	1,817	3,473	3,874	2,332	1,296	1,746				
小計	23,456	7				12	127	210	246	156	394	1,225	1,443	2,519	4,584	5,414	3,219	1,659	2,242				
合計	28,380	7				12	130	226	257	188	443	1,478	1,826	2,985	5,411	6,551	4,098	1,957	2,811				
計画区計	70,896	7				303	272	472	821	710	1,310	2,727	5,218	6,411	11,743	13,554	10,305	5,481	11,562				
県計	133,615	171				458	325	604	946	1,097	1,914	4,576	8,798	11,736	23,751	25,604	20,628	11,833	21,175				

第14表 ヒノキ人工林年齢級別面積表

単位:ha

森林 計画区	森林 調査区	出先 機関	市町村	年齢級																				
				計	1	2	3	4	5	6	7	8	9	10	11	12	13	14	15以上					
吉野川 (R.3)	徳島 (R.1)	東部徳島	徳島市	312						7	21	13	49	40	17	30	46	38	17	32				
			鳴門市	140				1		3	6	10	51	27	2	8	17	5	7	3	3			
			小松島市	23							1			3	4	3	3	3	1	1	4	4		
			勝浦町	866			2	9		35	54	48	103	49	43	136	151	94	34	34	107	107		
			上勝町	770		1	14		33	97	112	104	90	62	74	65	14	4	4	100	100	100		
			佐那河内村	260		1			4	31	21	20	46	38	32	23	30	4	4	10	10	10		
			石井町	12					1	1	2	3	1	1	1	1	2							
			神山町	1,707				12	34	134	153	162	87	147	233	181	137	119			309	309		
			松茂町																					
			北島町																					
			藍住町																					
			板野町	56									7	11	11	1		5	5	3	1	1	1	
			上板町	115				3	1	12	44	4	2	13	5	17	7	5	7	5	1	1	1	
			小計	4,260	0	0	8	38	135	400	374	507	357	319	539	500	328	187	567	567	567	567	567	
			阿波市	2,225		3	93	238	204	301	345	294	256	119	112	20	21	21	21	21	21	21	21	
合計	6,485	0	0	11	131	373	604	675	852	651	538	795	620	440	208	588	588	588	588	588				
美馬 (R.2)	西部美馬	吉野川	吉野川市	1,092				5	43	148	117	99	71	65	87	102	146	84	125	125				
			小計	3,318	0	0	3	98	280	352	444	365	284	343	222	258	105	146	146	146	146			
			美馬市	3,637	1		5	46	186	368	357	553	506	373	288	226	262	197	268	268	268	268		
			つるぎ町	1,444	23	1		12	22	88	148	289	264	78	95	95	102	92	134	134	134	134		
			小計	5,081	24	2	5	58	208	456	505	842	770	450	383	321	364	290	402	402	402	402		
			合計	6,173	24	2	5	64	251	604	622	941	842	515	470	423	510	374	527	527	527	527		
			三好 (R.3)	西部三好	三好市	三好市	8,464	1	4	16	63	175	458	533	850	1,306	1,138	1,266	853	725	452	626	626	
						東みよし町	2,286	1		3	27	25	178	262	314	322	201	211	200	204	131	207	207	207
						合計	10,750	2	4	18	90	200	635	795	1,164	1,628	1,338	1,478	1,054	929	583	833	833	833
						計画区計	23,409	26	6	34	284	824	1,843	2,092	2,957	3,121	2,392	2,743	2,097	1,879	1,165	1,947	1,947	1,947
						那賀町	4,013		7	2	49	102	160	388	397	695	551	629	414	231	108	280	280	280
			海部 (H.30)	南部海部	那賀	那賀市	1,666				17	48	99	124	331	155	138	158	239	138	49	165	165	
						小計	5,679	0	8	7	66	150	258	512	728	849	689	787	653	369	158	445	445	445
						牟岐町	958			42	56	79	70	56	117	97	57	101	108	120	24	30	30	30
						美波町	2,123			42	25	109	163	216	425	242	274	307	155	93	14	57	57	57
海陽町	4,098						38	114	97	195	333	645	349	706	519	465	248	116	271	271	271			
小計	7,179	0				0	121	196	285	428	606	1,188	689	1,036	928	727	461	155	359	359	359			
合計	8,845	0				2	126	213	333	527	730	1,519	843	1,174	1,085	966	599	204	524	524	524			
計画区計	12,858	0				8	129	262	435	687	1,118	1,916	1,538	1,725	1,714	1,380	830	312	804	804	804			
県計	36,267	26				14	163	546	1,259	2,530	3,209	4,872	4,658	4,118	4,457	3,477	2,709	1,477	2,751	2,751	2,751			

第15表 スギ・ヒノキ人工林年齢別面積表

単位: ha

森林計画区	森林調査区	出先機関	市町村	年齢																		
				1	2	3	4	5	6	7	8	9	10	11	12	13	14	15以上				
吉野川 (R.3)	徳島 (R.1)	東部徳島	計	873				8	30	17	62	59	34	149	153	118	102	142				
			徳島市					3	7	10	59	28	5	9	27	12	10	10	3			
			鳴門市																			
			小松島市																			
			勝浦町	0			4	19	38	68	67	187	166	186	595	652	496	281	487			
			上勝町		1	3	22	58	155	249	303	448	887	1,389	1,411	758	474	1,665				
			佐那河内村					5	32	23	23	82	72	160	183	152	36	71				
			石井町					1	1	1	2	3	1	2	3	1	1	2				
			神山町			0	17	57	197	208	351	348	751	1,564	1,587	1,302	767	2,340				
			松茂町																			
			北島町																			
			藍住町																			
			板野町	59																		
			上板町	120																		
			小計	22,418	0	1	13	189	548	591	1,003	1,152	1,945	3,898	3,768	2,850	1,676	4,724				
阿波市	2,609	0	3	93	238	206	339	404	349	248	334	163	164	30	37							
合 計	25,027	0	1	16	427	753	931	1,407	1,501	2,193	4,232	3,931	3,015	1,706	4,761							
美馬 (R.2)	吉野川市		計	3,506	2		9	50	185	155	147	164	151	345	585	669	434	611				
			小計	6,115	2	2	102	288	391	494	551	513	399	679	748	833	464	648				
			美馬市	14,042	20	11	58	193	403	426	879	1,149	1,488	2,083	2,632	2,151	1,089	1,452				
			つるぎ町	8,837	71	7	14	33	29	121	200	487	713	534	1,102	1,386	1,521	1,247				
			小計	22,879	91	18	24	91	222	524	626	1,366	1,861	2,021	3,184	4,018	3,673	2,335	2,824			
			合 計	26,385	91	21	24	100	272	709	781	1,513	2,025	2,173	3,529	4,603	4,342	2,769	3,435			
			三好市	30,634	94	138	45	133	223	575	681	1,485	2,707	3,044	6,514	5,146	4,316	2,647	2,886			
			東みよし町	4,081	4	1	3	29	27	193	303	400	467	308	475	468	530	394	479			
			合 計	34,715	98	139	48	162	251	768	984	1,885	3,174	3,352	6,989	5,613	4,846	3,041	3,365			
			那賀 (R.4)	計画区計		計	86,128	190	161	88	416	949	2,230	2,696	4,805	6,700	7,717	14,750	14,147	12,203	7,516	11,560
						那賀町	46,529	298	144	295	665	681	1,255	1,646	4,087	3,977	6,962	7,417	6,438	3,633	9,031	
						合 計	46,529	298	144	295	665	681	1,255	1,646	4,087	3,977	6,962	7,417	6,438	3,633	9,031	
						阿南市	6,590	1	8	32	60	131	173	584	537	604	985	1,376	1,017	347	735	
						小計	53,119	299	152	328	726	812	1,428	2,229	4,624	4,581	7,946	8,793	7,454	3,980	9,766	
						牟岐町	2,913	0	65	80	98	83	119	283	293	306	433	481	373	135	165	
美波町	6,430	3				0	53	138	203	286	659	487	727	1,085	1,321	728	266	417				
海陽町	21,292	3				12	130	271	295	298	595	1,471	1,352	2,523	3,993	4,339	2,580	1,412	2,017			
小計	30,635	7				12	248	406	531	584	1,000	2,414	2,132	3,556	5,511	6,141	3,680	1,814	2,600			
合 計	37,225	7				14	256	438	591	715	1,173	2,997	4,159	6,496	7,517	4,697	2,160	3,335				
海部川 (H.30)	計画区計					計	83,754	7	311	400	734	1,256	1,396	2,427	4,643	6,756	8,137	13,458	14,934	11,355	5,793	12,366
						合 計	169,882	197	472	488	1,150	2,205	3,627	5,123	9,448	13,456	15,853	28,208	29,081	23,337	13,310	23,926
						県 計																

針広別・人天別・樹種別森林資源表

Main data table with columns for tree species (樹種), age class (年齢), and various metrics (面積, 材積, etc.). It is divided into sections for '人工林' (Artificial Forest) and '天然林' (Natural Forest).

Summary table (集計) showing totals for '無立木地' (No standing timber land) and '伐跡' (Clearing sites) across different categories.

吉野川森林計画区
針広別・人天別・樹種別森林資源表

林種	針広別	樹種名	項目																					樹種計				
			1齢級	2齢級	3齢級	4齢級	5齢級	6齢級	7齢級	8齢級	9齢級	10齢級	11齢級	12齢級	13齢級	14齢級	15齢級	16齢級	17齢級	18齢級	19齢級	20齢級	21齢級					
人工林	スギ	面積	164	155	54	132	125	387	604	1,849	3,580	5,324	12,008	12,050	10,323	6,351	3,089	1,884	1,454	1,195	927	458	606	62,719				
		材積	3,240	8,955	6,316	28,137	31,975	116,165	211,866	773,719	1,614,338	2,658,732	6,408,704	6,783,893	6,027,630	3,867,488	1,937,178	1,214,526	963,890	810,733	634,576	315,788	426,533	34,844,407				
		成長量	1,488	2,182	811	2,066	1,650	4,436	6,053	17,281	29,376	38,231	77,054	66,344	48,894	26,640	10,992	5,673	3,819	2,870	1,811	800	1,028	349,459				
		面積	26	6	34	284	824	1,843	2,092	2,957	3,121	2,392	2,743	2,097	1,879	1,165	449	326	339	287	265	105	179	23,410				
		材積	214	151	2,211	30,131	116,469	320,485	416,341	675,571	831,260	717,836	882,246	697,435	639,791	423,638	168,280	125,866	134,201	118,229	107,702	42,861	73,642	6,524,560				
	ヒノキ	成長量	68	45	269	2,224	6,182	12,367	12,820	15,728	15,352	10,462	10,611	8,881	6,981	5,307	2,896	960	591	409	252	102	175	1,037,111				
		面積	1	0	0	1	1	19	14	46	55	456	1,357	1,732	1,683	215	62	62	47	30	28	17	31	7,666				
		材積	0	0	0	37	75	2,045	1,866	8,173	10,179	85,692	286,925	417,405	404,910	395,847	50,432	14,754	11,419	7,067	7,656	4,083	7,532	1,715,897				
		成長量	0	0	0	3	4	103	69	246	69	228	1,466	3,421	3,376	2,385	1,940	242	75	55	33	22	34	13,737				
		面積	5	28	17	0	0	0	21	4	63	281	63	209	21	16	3	0	0	5	6	2	0	1	697			
天然林	クスギ	面積	0	0	0	0	0	0	0	0	0	0	0	0	0	0	0	0	0	0	0	0	0	238				
		材積	0	0	0	0	0	0	0	0	0	0	0	0	0	0	0	0	0	0	0	0	0	0				
		成長量	0	0	0	0	0	0	0	0	0	0	0	0	0	0	0	0	0	0	0	0	0	0				
		面積	5	28	15	12	82	29	17	9	6	9	8	5	8	1	1	0	0	0	0	0	0	0	0			
		材積	0	197	359	443	4,237	2,339	1,470	950	658	1,061	817	670	944	89	103	22	22	48	0	72	0	0	14,479			
	タコウ	成長量	0	36	40	39	261	115	48	22	12	12	10	8	12	1	0	0	0	1	0	0	0	0	618			
		面積	16	38	18	15	103	107	190	114	76	177	390	357	616	16	16	16	12	3	1	0	3	2,731				
		材積	0	368	454	547	5,395	7,763	15,776	10,870	8,616	19,448	44,887	39,702	73,519	49,383	7,566	1,892	1,657	353	127	30	460	268,612				
		成長量	0	68	50	46	321	345	467	223	79	126	362	355	560	374	76	17	19	4	1	0	6	3,499				
		面積	212	227	122	436	1,053	2,356	2,910	4,970	6,852	8,413	16,778	16,566	14,571	9,632	3,817	2,288	1,857	1,520	1,223	580	820	97,224				
小計	材積	3,454	9,474	9,541	59,148	153,917	446,458	647,209	1,469,121	2,468,015	3,492,192	7,685,893	7,997,027	7,151,324	4,740,742	2,164,493	1,357,038	1,112,279	937,573	750,371	362,762	508,296	43,516,327					
	成長量	1,566	2,295	1,185	4,393	8,137	17,251	18,874	33,501	45,121	50,488	92,240	77,506	57,180	31,878	12,277	6,356	4,400	3,325	2,099	924	1,244	47,230					
	面積	0	0	0	0	0	7	3	17	39	135	270	300	380	1,106	1,056	1,006	1,098	777	683	395	644	4,062					
	材積	0	0	0	1	493	14	858	330	2,542	6,506	23,919	54,063	70,238	92,811	138,774	378,418	263,753	266,708	183,513	163,473	90,087	155,547	1,892,048				
	成長量	0	0	0	0	0	45	15	87	155	424	738	661	642	744	1,758	1,161	1,214	802	755	382	712	10,333					
	面積	0	0	0	0	0	0	0	0	0	0	0	1	5	0	11	0	0	5	3	16	16	103	161				
	材積	0	0	0	0	0	0	0	0	0	0	0	37	202	157	1,616	43	3,334	0	1,205	697	3,619	3,997	26,575	41,501			
	成長量	0	0	0	0	0	0	0	0	0	0	0	2	11	0	22	0	0	7	4	21	21	153	243				
	小計	面積	0	0	0	0	0	0	0	0	0	0	0	0	39	135	271	322	395	575	1,587	1,106	1,114	780	698	411	752	8,223
		材積	0	0	0	1	493	14	858	330	2,561	6,506	23,956	54,265	70,395	94,427	138,817	381,752	263,753	267,913	184,210	167,092	94,084	182,122	1,933,549			
成長量		0	0	0	0	0	45	15	87	155	425	740	662	653	744	1,780	1,161	1,221	806	776	404	865	1,057,6					
面積		0	0	0	0	0	0	0	0	0	0	0	0	0	0	0	0	0	0	0	0	0	0	396				
材積		0	0	0	0	0	0	0	0	0	0	0	0	0	0	0	0	0	0	0	0	0	0	37,085				
成長量		0	0	0	0	0	0	0	0	0	0	0	0	0	0	0	0	0	0	0	0	0	0	0	520			
面積		0	19	370	461	548	1,814	1,034	2,183	2,503	4,262	9,860	12,274	12,953	7,488	3,532	1,237	962	573	463	319	196	906	63,639				
材積		0	328	10,083	18,516	30,918	139,310	82,928	184,224	225,573	419,395	1,122,468	1,415,750	1,512,533	885,301	446,444	155,819	122,420	72,319	61,088	26,404	130,359	7,059,160					
成長量		0	43	1,075	1,517	1,933	6,491	2,749	3,998	3,297	5,221	13,195	16,584	17,833	10,624	5,255	1,839	1,438	855	719	322	1,687	96,675					
小計		面積	0	19	370	461	548	1,832	1,040	2,193	2,509	4,306	9,911	12,369	13,080	7,523	3,536	1,238	982	573	463	196	906	64,035				
	材積	0	328	10,083	18,516	30,918	137,607	83,519	185,860	226,165	423,951	1,126,724	1,423,892	1,524,533	888,758	446,879	155,887	122,433	72,319	61,105	26,404	130,359	7,059,160					
	成長量	0	43	1,075	1,517	1,933	6,545	2,763	4,018	3,305	5,279	13,255	16,696	17,978	10,688	5,260	1,839	1,438	855	719	322	1,687	97,195					
	面積	0	19	370	471	548	1,839	1,043	2,210	2,548	4,441	10,182	12,691	13,475	8,098	5,123	2,343	2,076	1,353	1,161	607	1,658	72,257					
	材積	0	328	10,084	19,009	30,932	138,465	83,849	188,421	232,671	447,907	1,180,989	1,494,287	1,618,965	1,027,575	828,631	419,640	390,346	256,529	228,197	120,488	312,481	9,029,794					
	成長量	0	43	1,075	1,555	1,933	6,590	2,778	4,105	3,460	5,704	13,141	13,995	14,112	7,040	3,000	1,659	1,661	1,161	607	1,658	725	2,552					
	面積	212	246	492	907	1,600	4,195	3,953	7,181	9,400	12,854	26,960	29,276	28,047	17,730	8,941	4,631	3,933	2,873	2,384	1,187	2,479	169,481					
	材積	3,454	9,802	19,625	78,157	184,849	584,923	731,058	1,657,542	2,700,686	3,940,099	8,866,882	9,481,314	8,770,289	5,768,317	2,993,124	1,776,678	1,502,625	1,194,102	978,568	483,250	820,777	52,546,121					
	成長量	1,566	2,338	2,260	5,948	10,070	23,841	21,652	37,606	48,581	56,192	106,235	94,864	75,811	43,290	19,317	9,356	7,059	4,966	3,594	1,649	3,796	580,001					

林種	針広別					樹種別		人工林		天然林		合計			
	面積	材積	成長量	面積	材積	成長量	面積	材積	成長量	面積	材積	成長量	面積	材積	成長量
人工林	2,190	218,950	440	717	814	126	814	126	814	126	814	126	814	126	814
天然林	2,190	218,950	440	717	814	126	814	126	814	126	814	126	814	126	814
合計	4,380	437,900	880	1,434	1,628	252	1,628	252	1,628	252	1,628	252	1,628	252	1,628

徳島調査区 針広別・人天別・樹種別森林資源表

林種	針広別																		樹種別						
	項目	1齢級	2齢級	3齢級	4齢級	5齢級	6齢級	7齢級	8齢級	9齢級	10齢級	11齢級	12齢級	13齢級	14齢級	15齢級	16齢級	17齢級	18齢級	19齢級	20齢級	21齢級	樹種計		
人工林	スギ	面積	0	1	5	24	54	149	255	555	851	1,654	3,438	3,311	2,575	1,498	934	738	777	702	485	237	298	18,542	
		材積	0	62	831	5,156	13,538	49,406	92,817	235,447	387,566	818,920	1,837,107	1,888,042	1,888,042	1,536,647	931,393	600,327	484,180	525,571	472,770	344,426	167,993	219,634	10,608,852
		成長量	2	14	83	354	721	1,805	2,683	5,344	6,952	11,912	21,942	18,261	12,450	6,358	3,427	2,282	2,089	1,700	993	440	534	100,246	
	ヒノキ	面積	0	0	0	11	131	604	675	852	651	538	795	620	440	208	105	88	121	84	74	32	85	6,487	
		材積	1	9	651	12,537	51,054	100,001	124,865	176,417	161,866	147,652	235,664	184,291	148,610	77,811	38,234	34,902	47,715	35,954	29,490	13,213	35,181	1,656,118	
		成長量	1	2	73	924	2,794	3,906	3,734	4,218	3,047	2,227	2,870	1,896	1,215	519	218	172	184	117	76	29	75	28,297	
	針葉樹	面積	0	0	0	0	0	17	8	39	37	296	504	596	531	481	67	32	27	11	20	4	5	2,675	
		材積	0	0	0	11	8	1,863	781	6,848	6,674	53,360	103,335	127,587	121,352	112,365	15,592	7,299	6,978	2,814	5,706	1,021	1,527	575,121	
		成長量	0	0	0	1	0	93	37	210	161	983	1,420	1,304	1,012	634	78	38	35	13	27	6	6	6,058	
	タネ	面積	0	0	0	0	0	0	0	9	3	20	265	122	4	2	0	0	0	5	6	2	0	1,487	
		材積	0	0	0	0	0	0	1,227	511	7,718	3,426	27,684	27,684	814	318	45	0	1,112	1,191	310	0	129	103,826	
		成長量	0	0	0	0	0	0	82	161	746	288	7	2	0	0	0	0	7	7	0	0	1	1,369	
	小計	面積	0	1	16	154	427	771	947	1,449	1,558	2,539	5,001	4,648	3,549	2,188	1,107	858	931	804	581	272	389	28,191	
材積		3	71	1,482	17,704	64,603	143,270	219,690	419,238	559,532	1,027,650	2,235,444	2,227,604	1,807,423	1,121,887	654,198	526,381	581,376	512,731	379,932	182,227	256,471	12,943,917		
成長量		3	16	156	1,279	3,515	5,804	6,505	9,787	10,242	15,283	26,878	21,749	14,684	7,513	3,723	2,492	2,315	1,837	1,098	475	616	135,970		
広葉樹	面積	2	0	0	0	15	47	83	33	33	21	37	58	18	2	0	0	0	0	0	0	0	319		
	材積	0	0	0	9	690	3,008	5,725	2,460	1,932	332	2,828	4,493	1,251	171	7	63	0	0	0	15	0	22,984		
	成長量	0	0	1	39	124	159	47	28	5	51	74	21	3	0	0	0	0	0	0	0	0	553		
タコウ	面積	4	23	7	5	40	5	5	4	4	1	3	2	4	1	0	0	0	0	0	0	0	111		
	材積	0	114	129	190	1,599	270	396	313	36	318	289	183	292	56	0	0	48	0	72	0	0	4,305		
	成長量	0	23	15	18	91	11	11	7	1	4	5	3	6	1	0	0	1	0	1	0	0	198		
小計	面積	6	23	7	6	55	53	88	37	22	8	41	59	22	2	0	0	0	0	1	0	0	430		
	材積	0	114	129	199	2,299	3,278	6,121	2,773	1,988	650	3,117	4,676	1,543	227	7	63	48	0	87	0	0	27,289		
	成長量	0	23	15	19	130	135	170	54	29	9	56	77	27	4	0	0	1	1	0	0	0	751		
計	面積	7	24	23	160	482	824	1,035	1,486	1,579	2,547	5,041	4,708	3,571	2,190	1,107	858	931	804	582	272	389	28,621		
	材積	3	185	1,611	17,903	66,892	151,548	225,811	422,011	561,500	1,028,361	2,238,561	2,232,281	1,808,966	1,122,114	654,205	526,444	581,424	512,731	380,019	182,227	256,471	12,971,206		
	成長量	3	39	171	1,298	3,645	5,939	6,675	9,841	10,271	15,292	26,934	21,826	14,711	7,517	3,723	2,493	2,316	1,837	1,099	475	616	136,721		
針葉樹	面積	0	0	0	0	0	2	2	11	34	119	247	265	251	430	705	479	443	259	221	123	203	3,796		
	材積	0	0	0	5	252	217	1,487	5,640	20,520	49,086	56,723	58,601	103,256	170,407	117,156	110,535	66,009	57,939	29,209	52,840	89,482	899,482		
	成長量	0	0	0	0	0	0	13	11	58	137	373	694	575	479	752	503	460	257	256	122	236	5,502		
天然林	タネ	面積	0	0	0	0	0	0	0	0	0	0	0	0	0	0	0	0	0	0	0	0	0		
		材積	0	0	0	0	0	0	0	0	0	0	0	0	0	0	0	0	1,205	509	703	3,900	4,520	10,875	
		成長量	0	0	0	0	0	0	0	0	0	0	0	0	0	0	0	0	7	3	3	20	22	55	
小計	面積	0	0	0	0	0	2	2	11	34	119	247	265	251	430	705	479	443	259	221	123	203	3,796		
	材積	0	0	0	5	252	217	1,487	5,640	20,520	49,086	56,723	58,601	103,256	170,407	117,156	110,535	66,009	57,939	29,209	52,840	89,482	899,482		
	成長量	0	0	0	0	0	0	13	11	58	137	373	694	575	479	752	503	460	257	256	122	236	5,502		
広葉樹	タコウ	面積	0	0	0	0	0	17	3	0	6	40	50	90	124	32	4	1	0	0	0	0	367		
		材積	0	0	0	0	0	0	0	0	0	0	0	0	0	0	0	0	13	13	0	0	0	33,105	
		成長量	0	0	0	0	0	0	0	0	0	0	0	0	0	0	0	0	5	2	2	16	15	40	
小計	面積	0	0	0	0	0	54	6	6	8	54	60	108	141	40	5	4	0	0	0	0	0	476		
	材積	0	0	0	44	89	133	731	440	1,498	1,837	2,682	3,648	4,238	4,069	682	270	221	144	51	34	108	23,311		
	成長量	0	0	0	0	0	0	0	0	0	0	0	0	0	0	0	0	0	0	0	0	0	0		
計	面積	0	0	0	809	2,646	6,360	59,818	29,252	106,262	143,289	217,711	317,886	384,295	384,737	230,782	69,351	26,943	21,457	14,380	4,606	3,022	11,744		
	材積	0	0	0	98	249	363	2,102	883	2,086	2,058	3,163	4,480	5,355	5,247	3,126	896	369	298	198	67	162	31,247		
	成長量	0	0	0	44	89	133	749	443	1,498	1,844	2,722	3,698	4,327	4,193	2,424	686	271	221	144	51	34	23,678		
計	面積	0	0	0	809	2,646	6,360	52,115	29,442	106,276	143,881	221,778	321,892	391,769	396,840	68,762	27,011	21,470	14,330	4,643	3,022	1,744	2,025,130		
	材積	0	0	0	98	249	363	2,156	889	2,086	2,066	3,217	4,540	5,463	5,388	3,166	901	369	298	198	67	162	31,723		
	成長量	0	0	0	44	89	133	751	445	1,509	1,878	2,841	3,945	4,592	4,444	2,853	1,391	750	664	404	272	157	27,473		
総計	面積	0	0	0	809	2,646	6,365	52,367	29,659	107,763	149,512	242,330	370,978	448,492	454,991	337,096	239,169	144,167	132,005	80,389	62,182	32,231	64,584		
	材積	7	24	67	249	249	363	2,169	900	2,144	2,203	3,590	5,234	6,038	5,867	3,742	1,653	872	758	455	323	169	398		
	成長量	3	185	2,420	20,549	73,257	203,915	255,470	529,774	711,021	1,270,603	2,609,539	2,690,772	2,263,957	1,459,517	893,974	670,611	713,429	593,120	442,201	214,458	321,055	15,928,923		

林種	面積(ha)	更田・その他(ha)		無立木地		伐跡(天然林)(ha)		伐跡(人工林)(ha)		計(ha)		面積(ha)		材積(m3)		成長量(m3)
		26	77,003	135	26	26	588	728	57,619	15,928,923	728	1,422	57,619	15,928,923	173,946	
竹林	770	77,003	135	26	26	588	728	57,619	15,928,923	728	1,422	57,619	15,928,923	173,946		

針広別・人天別・樹種別森林資源表

林種	針広別	樹種名	項目																		樹種計					
			1齢級	2齢級	3齢級	4齢級	5齢級	6齢級	7齢級	8齢級	9齢級	10齢級	11齢級	12齢級	13齢級	14齢級	15齢級	16齢級	17齢級	18齢級		19齢級	20齢級			
人工林	人工林	スギ	面積	67	19	19	36	21	105	159	572	1,184	1,657	3,059	4,180	3,831	2,396	1,240	623	373	236	199	106	131	20,212	
			材積	1,541	982	2,515	8,064	5,521	28,397	52,495	227,961	511,206	829,554	1,587,189	2,285,412	2,216,077	1,434,580	769,977	394,728	241,856	155,011	130,043	70,977	83,737	11,037,823	
			成長量	612	275	320	577	279	1,092	1,492	5,142	9,477	11,841	19,282	22,668	17,959	9,949	4,369	1,846	952	565	378	176	223	109,504	
		ヒノキ	面積	24	2	5	64	251	604	622	941	842	515	470	423	510	374	122	96	94	94	61	22	37	6,173	
			材積	185	47	336	6,828	32,461	98,650	120,906	203,530	205,373	143,825	141,392	128,588	165,090	124,057	46,211	34,891	35,533	35,844	24,208	8,258	14,070	1,570,283	
			成長量	59	14	42	532	1,746	3,878	3,561	4,901	3,859	2,151	1,748	1,290	1,370	867	270	167	131	128	56	20	40	26,830	
		マツ	面積	1	0	0	0	0	1	6	4	4	12	63	289	511	583	803	136	22	15	17	6	11	19	2,499
			材積	0	0	0	0	0	112	825	735	2,368	13,451	64,367	118,779	140,392	192,210	32,180	5,358	3,292	3,855	1,495	2,585	4,304	586,334	
			成長量	0	0	0	0	0	2	30	19	47	200	615	735	682	891	148	25	14	21	5	14	19	3,473	
		タナン	面積	0	0	0	0	0	0	0	0	0	0	12	37	3	0	0	0	0	0	0	0	0	0	53
			材積	0	0	0	0	0	0	0	0	0	87	2,776	8,565	927	108	0	0	0	0	0	0	0	0	12,463
			成長量	0	0	0	0	0	0	0	0	0	2	29	60	6	0	0	0	0	0	0	0	0	0	97
小計	面積	92	21	24	101	272	710	787	1,516	2,037	2,236	3,830	5,151	4,928	3,573	1,499	741	482	347	267	139	186	28,937			
	材積	1,726	1,029	2,851	14,918	37,982	127,159	174,226	432,226	719,034	986,830	1,795,724	2,541,344	2,522,486	1,750,955	848,368	434,977	280,681	194,710	155,746	81,820	102,111	13,206,903			
	成長量	671	289	362	1,111	2,025	4,976	5,083	10,062	13,385	14,192	21,674	24,753	20,047	11,707	4,787	2,038	1,097	714	439	210	282	139,904			
	面積	1	3	0	0	0	20	68	40	7	5	66	85	100	87	14	47	14	11	3	0	0	3	563		
	材積	0	23	0	29	12	1,412	6,444	3,750	810	651	8,071	9,884	12,229	10,683	5,926	1,680	1,420	353	40	30	460	63,917			
	成長量	0	3	0	2	1	74	221	106	16	7	99	109	140	116	65	16	16	4	0	0	0	6	997		
広葉樹	面積	1	2	0	1	17	13	8	3	6	3	1	3	2	0	0	0	0	0	0	0	0	0	62		
	材積	0	23	0	53	861	1,103	694	494	622	570	191	448	360	33	0	22	0	0	0	0	0	5,474			
	成長量	0	4	0	4	62	53	24	12	11	7	2	5	4	0	0	0	0	0	0	0	0	0	188		
小計	面積	3	5	0	3	17	33	76	43	13	8	68	88	102	88	47	14	11	3	0	0	3	625			
	材積	0	46	0	82	873	2,515	7,138	4,244	1,432	1,221	8,262	10,332	12,589	10,726	5,926	1,702	1,420	353	40	30	460	69,391			
	成長量	0	7	0	6	63	127	245	118	23	14	101	114	144	116	65	16	16	4	0	0	0	6	1,185		
計	面積	94	25	24	103	289	743	862	1,560	2,050	2,244	3,898	5,239	5,030	3,661	1,546	755	493	350	267	139	189	29,562			
	材積	1,726	1,075	2,851	15,000	38,855	129,674	181,364	436,470	720,466	988,051	1,803,986	2,551,676	2,535,075	1,761,681	854,294	436,679	282,101	195,063	155,786	81,850	102,571	13,276,294			
	成長量	671	296	362	1,117	2,088	5,103	5,328	10,180	13,408	14,206	21,775	24,867	20,191	11,823	4,852	2,054	1,113	718	439	210	288	141,089			
	面積	0	0	0	0	0	5	10	5	3	16	13	41	103	120	605	378	350	368	213	391	309	4	1,099		
	材積	0	1	493	0	0	606	113	962	560	3,304	2,964	10,187	26,149	29,645	148,831	90,821	112,829	80,333	85,311	48,790	91,682	731,590			
	成長量	0	0	0	0	0	32	4	26	11	49	26	60	126	147	700	419	550	394	424	212	436	6	3,654		
針葉樹	面積	0	0	0	0	0	0	0	0	0	0	1	0	0	0	1	0	0	0	0	0	0	83	92		
	材積	0	0	0	0	0	0	0	0	0	0	202	119	28	43	374	0	0	0	1,601	0	20,896	23,282			
	成長量	0	0	0	0	0	0	0	0	0	0	2	1	0	0	2	0	0	0	10	0	124	139			
天然林	小計	面積	0	0	0	0	0	0	0	0	0	16	14	42	103	120	607	378	473	350	375	213	473	3,186		
		材積	0	0	0	0	0	0	0	0	0	560	3,304	3,166	10,306	26,177	29,688	147,205	90,821	112,829	80,333	86,912	48,790	112,578	754,872	
		成長量	0	0	0	0	0	32	4	26	11	49	28	61	126	147	702	419	550	394	434	212	436	3,793		
	広葉樹	面積	0	0	0	0	0	0	0	0	0	0	0	0	0	0	0	0	0	0	0	0	0	0	6	
		材積	0	0	0	0	0	0	0	0	0	0	0	0	0	0	0	0	0	0	0	0	0	0	17,535	
		成長量	0	0	0	0	0	0	0	0	0	0	0	0	0	0	0	0	0	0	0	0	0	0	605	
計	面積	0	0	48	229	89	765	226	257	182	540	2,625	3,150	3,891	2,543	1,339	425	269	147	137	68	605	17,535			
	材積	0	0	1,529	9,045	4,673	59,682	20,072	27,294	22,410	72,293	348,494	413,219	483,586	319,774	178,806	56,962	37,327	20,160	20,680	9,082	90,114	2,205,202			
	成長量	0	0	182	722	329	3,046	713	753	343	853	4,375	5,344	6,442	4,199	2,348	742	484	284	275	118	1,219	32,751			
	面積	0	0	48	229	89	765	226	257	182	540	2,625	3,150	3,891	2,546	1,339	425	269	147	137	68	605	17,539			
	材積	0	0	1,529	9,045	4,673	59,682	20,097	27,308	22,410	72,293	348,494	413,219	483,666	320,153	178,830	56,962	37,327	20,160	20,680	9,082	90,114	2,205,724			
	成長量	0	0	182	722	329	3,046	714	753	343	853	4,375	5,344	6,443	4,203	2,348	742	484	284	275	118	1,219	32,757			
総計	面積	0	0	1,530	9,538	4,682	60,288	20,210	28,289	22,970	75,597	351,860	423,525	519,843	349,841	326,035	147,783	150,156	100,493	107,592	57,872	202,692	2,960,596			
	材積	0	0	182	760	329	3,078	718	779	354	902	4,403	5,405	6,569	4,350	3,050	1,161	1,034	658	709	330	1,779	36,550			
	成長量	95	25	72	342	379	1,512	1,089	1,822	2,235	2,800	6,537	8,431	9,024	6,326	3,491	1,559	1,235	846	778	421	1,267	50,287			
	面積	1,726	1,075	4,381	24,538	43,537	189,962	201,574	464,759	743,436	1,063,648	2,155,646	2,975,201	3,054,918	2,111,522	1,180,329	584,462	432,257	285,556	263,378	139,722	305,263	16,236,890			
	材積	671	296	544	1,877	2,417	8,181	6,046	10,959	13,762	15,108	26,178	30,272	26,760	16,173	7,902	3,215	2,147	1,376	1,148	540	2,067	17,639			
	成長量	671	296	544	1,877	2,417	8,181	6,046	10,959	13,762	15,108	26,178	30,272	26,760	16,173	7,902	3,215	2,147	1,376	1,148	540	2,067	17,639			

竹林			無立木地		総合計		
面積(ha)	伐跡(天然林)(ha)	伐跡(人工林)(ha)	未立木地(ha)	面積(ha)	材積(m3)	成長量(m3)	
810	74	70	154	273	51,440	16,236,890	

那賀調査区 針広別・人天別・樹種別森林資源表

林種	針広別	樹種名	項目	樹種別																							樹種計
				1齢級	2齢級	3齢級	4齢級	5齢級	6齢級	7齢級	8齢級	9齢級	10齢級	11齢級	12齢級	13齢級	14齢級	15齢級	16齢級	17齢級	18齢級	19齢級	20齢級	21齢級	樹種計		
人工林	スギ	面積	0	291	142	246	564	521	867	1,249	3,392	3,426	6,333	7,003	6,207	6,207	2,430	1,699	1,276	1,030	959	794	563	42,516			
		材積	0	19,198	18,786	53,289	161,787	190,850	363,949	583,501	1,699,902	1,923,749	3,674,499	4,254,272	3,963,824	4,254,272	3,963,824	1,652,692	1,192,392	921,451	778,098	726,242	613,617	428,714	25,532,357		
		成長量	0	4,671	2,324	3,924	8,166	7,074	10,257	12,806	30,120	26,741	42,585	41,186	32,121	32,121	15,803	9,583	5,701	3,663	2,422	2,161	1,661	1,150	26,413,379		
	ヒノキ	面積	0	7	2	49	102	160	388	397	695	551	629	414	231	231	108	63	45	36	36	20	30	50	4,013		
		材積	0	296	233	6,396	20,058	38,397	106,403	120,700	225,751	197,118	233,975	159,365	95,824	45,133	26,274	19,824	15,824	16,774	16,774	9,123	14,511	21,321	1,373,337		
		成長量	0	67	26	482	978	1,375	2,898	2,653	3,933	2,736	2,736	2,736	786	786	305	154	95	62	63	26	44	59	21,042		
	マツ	面積	0	0	0	0	0	0	0	0	0	0	0	0	0	0	0	0	0	0	0	0	0	0	86		
		材積	0	0	0	0	0	9	83	57	552	0	2,119	2,846	2,694	2,694	2,781	977	1,508	540	1,262	609	504	19,203			
		成長量	0	0	0	0	0	1	4	1	13	0	22	22	13	13	4	4	2	4	1	5	2	2	108		
	タシロ	面積	0	0	0	0	0	0	0	0	0	0	0	0	0	0	0	0	0	0	0	0	0	0	24		
		材積	0	0	0	29	26	0	71	21	27	28	438	1,288	377	377	389	62	95	25	144	262	1,782	5,064			
		成長量	0	0	0	3	2	0	4	1	0	0	5	9	0	0	0	0	0	0	144	262	1,782	5,064			
	小計	面積	0	299	144	296	666	681	1,256	1,646	4,090	3,978	6,975	7,435	6,452	6,452	2,506	1,748	1,319	1,069	984	827	622	46,639			
		材積	0	19,494	19,019	59,714	181,871	229,256	470,406	704,279	1,926,232	2,120,895	3,913,031	4,417,771	4,062,719	3,913,031	1,681,809	1,213,288	938,845	795,412	736,771	628,999	452,321	26,929,961			
		成長量	0	4,738	2,350	4,409	9,146	8,450	13,163	15,461	34,066	29,477	45,350	42,779	32,920	32,920	9,741	5,798	3,749	2,486	2,193	1,708	1,218	28,532,323			
	広葉樹	面積	0	22	0	0	2	2	1	21	15	0	0	0	0	0	0	0	0	0	0	0	0	0	65		
		材積	0	190	0	76	172	76	0	0	0	0	0	0	0	0	0	0	0	0	0	0	0	0	514		
成長量		0	33	5	6	1	0	0	0	0	0	0	0	0	0	0	0	0	0	0	0	0	0	45			
タコウ	面積	0	55	6	8	24	13	74	3	5	8	20	60	19	19	20	16	4	3	3	5	3	1	352			
	材積	0	844	144	441	1,772	1,132	7,744	390	676	1,094	2,951	9,050	3,148	3,258	3,084	750	542	427	427	914	442	242	39,045			
	成長量	0	190	15	38	112	46	237	7	11	13	29	82	19	17	13	2	2	1	1	3	0	0	1,837			
小計	面積	0	78	6	10	27	14	95	18	6	8	21	60	19	19	20	16	4	3	3	5	3	1	416			
	材積	0	1,034	144	517	1,944	1,208	7,744	390	676	1,094	2,951	9,050	3,148	3,258	3,084	750	542	427	427	914	442	242	39,559			
	成長量	0	223	15	43	118	47	237	7	11	13	29	82	19	17	13	2	2	1	1	3	0	0	1,882			
計	面積	0	376	150	306	692	695	1,351	1,664	4,096	3,985	6,996	7,495	6,471	6,466	2,522	1,753	1,322	1,071	990	830	624	47,055				
	材積	0	20,528	19,163	60,231	183,815	230,464	478,150	704,669	1,926,908	2,121,989	3,913,982	4,426,821	4,065,867	3,963,087	1,684,893	1,214,038	939,387	795,839	737,685	629,441	452,563	26,969,520				
	成長量	0	4,961	2,365	4,452	9,264	8,497	13,400	15,468	34,077	29,490	45,379	42,861	32,939	32,939	9,754	5,800	3,750	2,487	2,196	1,708	1,219	28,620,205				
	面積	0	0	0	0	4	0	0	0	0	0	1	8	8	8	2	2	2	12	12	2	2	3	18	55		
	材積	0	0	0	0	404	0	0	0	61	0	150	1,887	206	206	435	353	573	2,982	256	425	631	3,996	12,359			
	成長量	0	0	0	0	30	0	0	0	1	0	2	15	1	1	2	1	0	11	11	1	2	14	80			
	面積	0	0	0	6	0	0	0	0	0	0	0	0	23	0	0	0	0	0	0	0	0	0	381			
	材積	0	0	0	277	0	0	0	0	32	0	98	29	5,456	0	0	0	0	630	98	350	61	87,501	94,532			
	成長量	0	0	0	24	0	0	0	0	1	0	1	0	32	0	0	0	0	3	3	1	0	0	327	389		
	面積	0	0	0	6	4	0	0	0	0	0	1	8	8	8	2	2	2	14	14	1	3	3	365	437		
	材積	0	0	0	277	404	0	0	0	93	0	248	1,916	5,662	179,432	435	353	573	3,612	354	775	692	91,497	106,891			
	成長量	0	0	0	30	0	0	0	0	2	0	3	15	33	33	2	2	0	14	14	2	2	2	341	469		
	面積	0	0	0	0	0	0	0	0	0	0	0	0	0	0	0	0	0	0	0	0	0	0	0	0		
	材積	0	0	0	0	0	0	0	0	0	0	0	0	0	0	0	0	0	0	0	0	0	0	0	0		
	成長量	0	0	0	0	0	0	0	0	0	0	0	0	0	0	0	0	0	0	0	0	0	0	0	0		
	天然林	面積	0	1	4	96	444	230	389	551	251	464	1,195	1,145	1,134	940	625	723	698	267	349	380	3231	13,118			
材積		0	20	106	4,116	31,319	21,323	43,781	65,720	30,789	65,161	177,367	175,706	179,432	153,991	105,083	124,835	118,759	46,199	61,303	65,454	552,910	2,023,374				
成長量		0	6	11	381	1,938	873	1,292	1,355	517	808	1,964	1,541	1,171	802	300	382	350	144	214	200	1,917	16,166				
面積		0	1	4	96	444	230	389	551	251	464	1,195	1,145	1,134	940	625	723	698	267	349	380	3231	13,119				
材積		0	20	106	4,116	31,319	21,323	43,781	65,720	30,789	65,161	177,367	175,706	179,432	153,991	105,083	124,835	118,759	46,199	61,303	65,454	552,910	2,023,374				
成長量		0	6	11	381	1,938	873	1,292	1,355	517	808	1,964	1,541	1,171	802	300	382	350	144	214	200	1,917	16,166				
面積		0	1	4	96	444	230	389	551	251	464	1,195	1,145	1,134	940	625	723	698	267	349	380	3231	13,119				
材積		0	20	106	4,116	31,319	21,323	43,781	65,720	30,789	65,161	177,367	175,706	179,432	153,991	105,083	124,835	118,759	46,199	61,303	65,454	552,910	2,023,374				
成長量		0	6	11	381	1,938	873	1,292	1,355	517	808	1,964	1,541	1,171	802	300	382	350	144	214	200	1,917	16,166				
面積		0	1	4	96	444	230	389	551	251	464	1,195	1,145	1,134	940	625	723	698	267	349	380	3231	13,119				
材積		0	20	106	4,116	31,319	21,323	43,781	65,720	30,789	65,161	177,367	175,706	179,432	153,991	105,083	124,835	118,759	46,199	61,303	65,454	552,910	2,023,374				
成長量		0	6	11	381	1,938	873	1,292	1,355	517	808	1,964	1,541	1,171	802	300	382	350	144	214	200	1,917	16,166				
面積		0	1	4	96	444	230	389	551	251	464	1,195	1,145	1,134	940	625	723	698	267	349	380	3231	13,119				
材積		0	20	106	4,116	31,319	21,323	43,781	65,720	30,789	65,161	177,367	175,706	179,432	153,991	105,083	124,835	118,759	46,199	61,303	65,454	552,910	2,023,374				
成長量		0	6	11	381	1,938	873	1,292	1,355	517	808	1,964	1,541	1,171	802	300	382	350	144	214	200	1,917	16,166				
計		面積	0	20	106	4,393	31,723	21,323	43,781	65,813	30,789	65,161	177,615	177,615	185,094	154,426	105,436	125,408	122,371	46,553	62,078	66,146	644,407	2,130,265			
	材積	0	20,548	19,269	64,624	215,538	251,787	521,931	770,482	1,957,697	2,187,150	4,091,597	4,604,443	4,250,961	3,962,911	1,790,329	1,339,446	1,061,758	842,392	799,763	695,587	1,096,970	29,099,795				
	成長量	0	4,967	2,376	4,857	11,232	9,370	14,692	16,825	34,584	30,298	47,346	44,417	34,143	16,942	10,055	6,182	4,114	2,631	2,412	2,412	1,910	3,477	302,840			

無立木地			伐跡(天然林)(ha)			伐跡(人工林)(ha)			更田・その他(ha)			計(ha)			面積(ha)			材積(m3)			成長量(m3)		
面積(ha)	材積(m3)	成長量(m3)	面積(ha)	材積(m3)	成長量(m3)	面積(ha)	材積(m3)	成長量(m3)	面積(ha)	材積(m3)	成長量(m3)	面積(ha)	材積(m3)										

海部調査区

針広別・人天別・樹種別森林資源表

Main data table with columns for forest type (林種), tree species (樹種), and age class (年齢階級) from 1 to 20. Rows include categories like 人工林 (Artificial Forest), 天然林 (Natural Forest), and 針葉樹 (Coniferous). Total area is 225,050 ha. Total volume is 20,084,461 m³.

針広別・人工天別・樹種別森林資源表

Main data table with columns for tree type (林種), species (針広別), age grade (年齢級), and various metrics like area (面積), volume (材積), and growth (成長量).

Summary table (合計) with columns for total area (面積), total volume (材積), and total growth (成長量).

西部総合県民局(美馬)

針広別・人工天別・樹種別森林資源表

林種	針広別	樹種名	樹種別												合計											
			1齢級	2齢級	3齢級	4齢級	5齢級	6齢級	7齢級	8齢級	9齢級	10齢級	11齢級	12齢級		13齢級	14齢級	15齢級	16齢級	17齢級	18齢級	19齢級	20齢級	21齢級	樹種計	
人工林	スギ	面積	67	17	19	33	14	68	121	524	1,091	1,571	2,801	3,697	3,309	2,046	1,036	543	301	192	153	91	107	17,799		
		材積	1,541	890	2,515	7,446	3,528	18,145	39,681	120,862	472,670	791,639	1,460,629	2,032,478	2,032,478	1,924,808	1,232,397	649,705	346,630	193,828	126,887	98,560	60,867	68,311	9,743,017	
		成長量	612	250	320	530	179	695	1,127	4,718	17,768	20,164	11,282	17,768	20,164	15,659	8,559	3,690	1,628	782	465	292	152	185	97,839	
		面積	24	2	5	58	208	456	505	842	770	450	383	321	364	290	290	92	74	69	73	73	50	18	24	5,081
		材積	185	47	336	6,254	26,229	72,814	96,930	181,324	187,678	126,080	115,188	96,703	116,999	116,999	94,912	35,382	26,804	26,118	27,783	19,853	6,746	9,433	1,273,798	
	針葉樹	成長量	59	14	42	488	1,421	2,887	2,876	4,361	3,542	1,891	1,425	975	971	660	207	127	100	102	47	18	26	22,239		
		面積	1	0	0	0	0	0	0	0	0	10	56	242	364	345	562	101	16	14	11	5	9	18	1,753	
		材積	0	0	0	26	0	0	140	0	2,081	11,754	53,804	83,583	80,937	132,040	23,308	3,742	3,107	2,470	1,098	1,978	4,114	404,192		
		成長量	0	0	0	2	0	0	5	0	41	174	517	550	406	406	643	114	19	13	13	4	10	18	2,529	
		面積	0	0	0	0	0	0	0	0	87	0	0	1,121	81,577	655	78	0	0	0	0	0	0	0	10,098	
	タシ	面積	0	0	0	0	0	0	0	0	0	0	0	12	57	4	0	0	0	0	0	0	0	0	75	
		材積	0	0	0	0	0	0	0	0	0	0	0	3,431	4,416	4,020	2,898	1,229	633	384	276	208	118	150	24,675	
		成長量	0	0	0	222	524	90,959	29,757	136,751	662,516	929,473	1,630,742	2,220,921	2,123,399	1,459,427	708,395	377,176	223,053	157,140	119,521	69,591	81,858	11,431,105		
		面積	671	264	362	1,020	1,600	3,582	4,008	9,079	12,367	13,347	19,722	21,746	17,040	9,862	4,011	1,774	895	580	343	180	229	122,682		
		成長量	1	3	0	17	48	35	6	6	4	65	72	74	74	62	23	8	9	3	3	0	0	0	433	
	広葉樹	面積	0	23	0	29	12	1,150	4,560	3,274	736	554	7,929	8,141	8,866	7,331	2,704	1,064	1,196	353	40	30	19	48,011		
		材積	0	3	0	2	1	64	156	93	11	6	97	93	108	82	29	9	14	4	772	0	0	0	772	
		成長量	1	0	1	14	12	8	3	3	1	3	3	3	3	2	0	0	0	0	0	0	0	0	56	
		面積	0	20	0	24	678	1,071	694	494	622	570	191	382	315	0	0	0	0	0	0	0	0	0	5,061	
		成長量	0	3	0	2	50	51	24	12	11	7	2	5	4	0	0	0	0	0	0	0	0	0	171	
	小計	面積	3	4	0	2	14	30	56	39	12	8	66	74	76	62	23	8	9	3	3	0	0	0	490	
		材積	43	0	53	690	2,221	5,254	3,768	1,358	1,124	8,120	8,823	9,181	7,331	2,704	1,064	1,196	353	40	30	19	53,072			
		成長量	0	6	0	4	51	115	180	105	22	13	99	98	112	82	29	9	14	4	943	0	0	0	943	
		面積	94	23	24	93	236	554	683	1,404	1,885	2,085	3,497	4,491	4,096	2,960	1,252	641	393	279	208	118	150	25,165		
		材積	1,726	980	2,851	13,779	30,447	93,180	142,005	394,954	663,874	930,597	1,638,862	2,229,444	2,132,580	1,466,758	711,099	378,240	224,240	157,493	119,561	69,621	81,877	11,494,177		
計	成長量	671	270	362	1,024	1,651	3,697	4,188	9,184	12,389	13,360	19,821	21,844	17,152	9,944	4,040	1,783	909	584	343	180	229	123,025			
	面積	0	0	0	10	0	3	0	0	0	0	7	13	13	13	19	260	207	277	235	275	137	292	1,763		
	材積	0	1	493	9	451	58	648	0	2,751	1,339	3,203	3,095	4,505	60,825	48,143	63,715	51,619	62,027	29,846	66,523	399,251				
	成長量	0	0	0	38	0	24	2	17	0	41	13	18	13	23	304	222	304	251	314	124	305	2,013			
	面積	0	0	0	0	0	0	0	0	0	0	0	1	0	0	0	1	0	0	0	6	0	0	83	92	
針葉樹	面積	0	0	0	0	0	0	0	0	0	0	0	0	0	0	0	0	0	0	0	0	0	0	0	39	
	材積	0	0	0	0	0	0	0	0	0	0	0	0	0	0	0	0	0	0	0	0	0	0	0	0	
	成長量	0	0	0	0	0	0	0	0	0	0	0	0	0	0	0	0	0	0	0	0	0	0	0	0	
	面積	0	0	0	0	0	0	0	0	0	0	0	0	0	0	0	0	0	0	0	0	0	0	0	0	
	成長量	0	0	0	0	0	0	0	0	0	0	0	0	0	0	0	0	0	0	0	0	0	0	0	0	
天然林	面積	0	0	0	0	0	0	0	0	0	0	0	0	0	0	0	0	0	0	0	0	0	0	0	1	
	材積	0	0	0	48	221	82	329	155	192	100	431	2,448	2,889	3,345	2,280	1,238	379	243	113	134	61	586	15,277		
	成長量	0	0	0	1,529	8,700	4,263	24,169	13,157	20,073	12,319	57,936	325,187	379,052	420,111	284,094	165,335	50,573	33,731	15,547	20,296	8,076	87,557	1,931,705		
	面積	0	0	0	182	695	300	1,259	488	567	205	732	4,148	4,973	5,531	3,774	2,190	659	440	204	271	104	184	27,906		
	成長量	0	0	48	48	221	82	329	155	193	100	431	2,448	2,889	3,345	2,280	1,238	379	243	113	134	61	586	15,277		
小計	面積	0	0	0	182	695	300	1,259	488	567	205	732	4,148	4,973	5,531	3,774	2,190	659	440	204	271	104	184	27,906		
	材積	0	0	0	1,529	8,700	4,263	24,169	13,157	20,073	12,319	57,936	325,187	379,052	420,111	284,094	165,335	50,573	33,731	15,547	20,296	8,076	87,557	1,931,705		
	成長量	0	0	0	48	221	82	329	155	193	100	431	2,448	2,889	3,345	2,280	1,238	379	243	113	134	61	586	15,277		
	面積	0	0	0	182	695	300	1,259	488	567	205	732	4,148	4,973	5,531	3,774	2,190	659	440	204	271	104	184	27,906		
	成長量	0	0	0	48	221	82	329	155	192	100	431	2,448	2,889	3,345	2,280	1,238	379	243	113	134	61	586	15,277		
計	面積	0	0	0	48	221	82	329	155	192	100	431	2,448	2,889	3,345	2,280	1,238	379	243	113	134	61	586	15,277		
	材積	0	0	0	1,529	8,700	4,263	24,169	13,157	20,073	12,319	57,936	325,187	379,052	420,111	284,094	165,335	50,573	33,731	15,547	20,296	8,076	87,557	1,931,705		
	成長量	0	0	0	48	221	82	329	155	193	100	431	2,448	2,889	3,345	2,280	1,238	379	243	113	134	61	586	15,277		
	面積	0	0	0	182	695	300	1,259	488	567	205	732	4,148	4,973	5,531	3,774	2,190	659	440	204	271	104	184	27,906		
	成長量	0	0	0	48	221	82	329	155	192	100	431	2,448	2,889	3,345	2,280	1,238	379	243	113	134	61	586	15,277		
針葉樹	面積	0	0	0	182	695	300	1,259	488	567	205	732	4,148	4,973	5,531	3,774	2,190	659	440	204	271	104	184	27,906		
	材積	0	0	0	1,529	8,700	4,263	24,169	13,157	20,073	12,319	57,936	325,187	379,052	420,111	284,094	165,335	50,573	33,731	15,547	20,296	8,076	87,557	1,931,705		
	成長量	0	0	0	48	221	82	329	155	193	100	431	2,448	2,889	3,345	2,280	1,238	379	243	113	134	61	586	15,277		
	面積	0	0	0	182	695	300	1,259	488	567	205	732	4,148	4,973	5,531	3,774	2,190	659	440	204	271	104	184	27,906		
	成長量	0	0	0	48	221	82	329	155	192	100	431	2,448	2,889	3,345	2,280	1,238	379	243	113	134	61	586	15,277		
計	面積	0	0	0	182	695	300	1,259	488	567	205	732	4,148	4,973	5,531	3,774	2,190	659	440	204	271	104	184	27,906		
	材積	0	0	0	1,529	8,700	4,263	24,169	13,157	20,073	12,319	57,936	325,187	379,052	420,111	284,094	165,335	50,573	33,731	15,547	20,296	8,076	87,557	1,931,705		
	成長量	0	0	0	48	221	82	329	155	193	100	431	2,448	2,889	3,345	2,280	1,238	379	243	113	134	61	586	15,277		
	面積	0	0	0	182	695	300	1,259	488	567	205	732	4,148	4,973	5,531	3,774	2,190	659	440	204	271	104	184	27,906		
	成長量	0	0	0	48	221	82	329	155	192	100	431	2,448	2,889	3,345	2,280	1,238	379	243	113	134	61	586	15,277		
計	面積	95	23	72	325	318																				

南部総合県民局(美波)
針広別・人工天別・樹種別森林資源表

林種	針広別	樹種名	10齢級		11齢級		12齢級		13齢級		14齢級		15齢級		16齢級		17齢級		18齢級		19齢級		20齢級		21齢級		樹種計		
			面積	材積	面積	材積	面積	材積	面積	材積	面積	材積	面積	材積	面積	材積	面積	材積	面積	材積	面積	材積	面積	材積	面積	材積		面積	材積
人工林	スギ	面積	7	127	210	156	394	1,225	1,443	2,519	4,584	5,414	3,219	1,659	617	454	388	255	208	255	388	255	208	255	388	255	115	23,456	
		材積	149	17,591	42,342	66,141	148,522	526,034	675,233	1,295,250	2,495,954	3,076,972	1,918,088	1,018,868	388,839	299,083	285,905	178,094	148,941	152,754	178,094	148,941	152,754	178,094	148,941	152,754	81,557	12,846,875	
		成長量	52	301	3,290	3,073	2,500	1,414	48,920	8,939	13,918	22,009	10,976	4,822	1,613	939	809	370	294	307	370	294	307	370	294	307	161	109,437	
		ヒノキ	面積	0	121	196	428	606	1,188	689	1,036	928	727	461	155	87	56	56	76	56	56	76	56	76	56	76	56	5	7,179
			材積	0	9	11,161	24,384	52,050	87,044	141,794	303,892	196,865	327,267	292,991	164,532	59,611	33,948	21,641	22,403	30,491	22,748	9,632	30,491	22,748	9,632	30,491	22,748	1,997	2,051,834
			成長量	0	1	1,241	1,844	2,554	3,291	4,029	6,981	3,582	4,755	2,493	1,390	420	190	104	86	112	66	28	112	66	28	112	66	6	36,727
	面積		0	0	0	0	0	0	8	8	8	8	8	8	7	4	0	0	0	2	1	2	1	2	1	2	1	66	
	マツ	面積	0	0	0	0	0	0	668	1,473	2,211	11,825	54,124	19,229	5,988	1,112	0	181	454	228	1,956	3,729	1,956	3,729	1,956	3,729	104,561		
		材積	0	0	0	0	0	31	45	203	203	684	200	55	6	0	0	0	0	0	0	0	0	0	0	0	0	380	
		成長量	0	0	0	0	0	2	3	24	93	243	14	0	0	0	0	0	0	0	0	0	0	0	0	0	0	94,101	
		面積	0	0	0	0	0	293	510	5,369	20,823	63,607	3,416	83	0	0	0	0	0	0	0	0	0	0	0	0	0	0	1,302
		材積	0	0	0	0	0	13	15	114	354	772	33	1	0	0	0	0	0	0	0	0	0	0	0	0	0	0	31,481
		成長量	0	0	0	0	0	0	0	0	0	0	0	0	0	0	0	0	0	0	0	0	0	0	0	0	0	0	0
	天然林	クサギ	面積	17	12	248	414	535	594	1,024	2,426	2,167	3,714	5,996	6,255	3,713	1,820	709	509	445	332	265	233	265	233	265	233	137	31,568
			材積	149	747	28,764	67,154	118,483	137,617	292,625	832,058	879,734	1,655,861	2,906,786	3,348,008	2,089,463	1,079,882	424,020	320,724	288,489	209,039	171,917	164,342	164,342	171,917	164,342	87,283	15,103,145	
			成長量	52	302	4,532	4,951	5,084	4,721	7,177	15,768	12,683	19,234	27,020	24,867	12,425	5,253	1,809	1,043	897	484	361	347	361	484	361	193	148,883	
			面積	0	0	0	0	0	0	0	2	2	2	2	2	2	2	2	2	2	2	2	2	2	2	2	2	2	0
			材積	0	0	0	0	0	0	0	0	0	0	0	0	0	0	0	0	0	0	0	0	0	0	0	0	0	0
成長量			0	0	0	0	0	0	0	0	0	0	0	0	0	0	0	0	0	0	0	0	0	0	0	0	0	0	0
マツ		面積	0	0	0	0	0	0	0	0	0	0	0	0	0	0	0	0	0	0	0	0	0	0	0	0	0	0	
		材積	0	0	0	0	0	0	0	0	0	0	0	0	0	0	0	0	0	0	0	0	0	0	0	0	0	0	
		成長量	0	0	0	0	0	0	0	0	0	0	0	0	0	0	0	0	0	0	0	0	0	0	0	0	0	0	0
		面積	0	0	0	0	0	0	0	0	0	0	0	0	0	0	0	0	0	0	0	0	0	0	0	0	0	0	0
		材積	0	0	0	0	0	0	0	0	0	0	0	0	0	0	0	0	0	0	0	0	0	0	0	0	0	0	0
		成長量	0	0	0	0	0	0	0	0	0	0	0	0	0	0	0	0	0	0	0	0	0	0	0	0	0	0	0
タン		面積	0	0	0	0	0	0	0	0	0	0	0	0	0	0	0	0	0	0	0	0	0	0	0	0	0	0	0
		材積	0	0	0	0	0	0	0	0	0	0	0	0	0	0	0	0	0	0	0	0	0	0	0	0	0	0	0
		成長量	0	0	0	0	0	0	0	0	0	0	0	0	0	0	0	0	0	0	0	0	0	0	0	0	0	0	0
		面積	0	0	0	0	0	0	0	0	0	0	0	0	0	0	0	0	0	0	0	0	0	0	0	0	0	0	0
		材積	0	0	0	0	0	0	0	0	0	0	0	0	0	0	0	0	0	0	0	0	0	0	0	0	0	0	0
		成長量	0	0	0	0	0	0	0	0	0	0	0	0	0	0	0	0	0	0	0	0	0	0	0	0	0	0	0
針葉樹	クサギ	面積	0	0	0	0	0	0	0	0	0	0	0	0	0	0	0	0	0	0	0	0	0	0	0	0	0	0	
		材積	0	0	0	0	0	0	0	0	0	0	0	0	0	0	0	0	0	0	0	0	0	0	0	0	0	0	
		成長量	0	0	0	0	0	0	0	0	0	0	0	0	0	0	0	0	0	0	0	0	0	0	0	0	0	0	0
		面積	0	0	0	0	0	0	0	0	0	0	0	0	0	0	0	0	0	0	0	0	0	0	0	0	0	0	0
		材積	0	0	0	0	0	0	0	0	0	0	0	0	0	0	0	0	0	0	0	0	0	0	0	0	0	0	0
		成長量	0	0	0	0	0	0	0	0	0	0	0	0	0	0	0	0	0	0	0	0	0	0	0	0	0	0	0
	タコウ	面積	22	0	3	121	518	381	384	352	260	321	1,773	2,642	2,773	1,513	1,001	553	480	180	118	54	324	324	13,775	54	324	13,775	
		材積	0	86	5,565	33,358	27,546	29,429	27,560	20,843	26,675	152,183	221,953	285,768	129,472	86,072	46,582	41,801	17,458	11,559	4,822	30,494	4,822	30,494	4,822	30,494	1,149,226		
		成長量	0	0	13	407	1,294	612	393	283	88	100	603	808	821	430	319	180	160	68	45	19	122	122	6,765	19	122	6,765	
		面積	22	0	3	121	518	381	384	352	260	321	1,773	2,642	2,773	1,513	1,001	553	480	180	118	54	324	324	13,775	54	324	13,775	
		材積	0	86	5,565	33,358	27,546	29,429	27,560	20,843	26,675	152,183	221,953	285,768	129,472	86,072	46,582	41,801	17,458	11,559	4,822	30,494	4,822	30,494	4,822	30,494	1,149,226		
		成長量	0	0	0	0	0	0	0	0	0	0	0	0	0	0	0	0	0	0	0	0	0	0	0	0	0	0	0
	計	面積	39	12	251	536	1,053	974	1,409	2,778	2,429	4,035	7,783	8,931	6,501	3,357	1,745	1,080	944	524	387	294	469	469	377	294	469	45,531	
		材積	149	747	28,850	72,719	151,841	165,163	322,054	859,618	900,855	1,682,547	3,061,862	3,578,202	2,328,564	1,215,525	519,853	371,742	334,999	229,736	184,204	170,670	170,670	184,204	170,670	120,214	16,300,124		
		成長量	52	302	4,545	5,358	6,358	5,333	7,570	16,051	12,777	19,334	27,058	25,459	13,275	5,730	2,186	1,240	1,086	570	411	377	377	377	377	377	327	155,989	
		面積	0	0	0	0	0	0	0	0	0	0	0	0	0	0	0	0	0	0	0	0	0	0	0	0	0	0	
		材積	0	0	0	0	0	0	0	0	0	0	0	0	0	0	0	0	0	0	0	0	0	0	0	0	0	0	
		成長量	0	0	0	0	0	0	0	0	0	0	0	0	0	0	0	0	0	0	0	0	0	0	0	0	0	0	0
針葉樹計			16,300,124																										

針葉樹		226	22,634	16		186	8	52		246		46,019		16,300,124		155,989	
人工林		22,634		16		186	8										

針広別・人天別・樹種別森林資源表

Main data table with columns for tree species, age classes (1-21), and metrics like area, volume, and growth. Includes sub-sections for '人工林' (Artificial Forest) and '天然林' (Natural Forest).

Summary table (総計) showing totals for '伐跡(人工林)(ha)', '伐跡(天然林)(ha)', '無立木地(ha)', '面積(ha)', '材積(m3)', and '成長量(m3)'. Includes a '竹林' (Bamboo Forest) section.

針広別・人天別・樹種別森林資源表

林種	針広別	樹種名	項目																	樹種計																		
			1 齢級	2 齢級	3 齢級	4 齢級	5 齢級	6 齢級	7 齢級	8 齢級	9 齢級	10 齢級	11 齢級	12 齢級	13 齢級	14 齢級	15 齢級	16 齢級	17 齢級		18 齢級	19 齢級	20 齢級	21 齢級														
人工林	針葉樹	スギ	面積	0	1	2	8	26	59	137	199	358	825	1,314	1,076	744	470	369	288	287	357	168	62	35	6,784													
			材積	0	62	305	1,586	5,937	16,886	49,098	81,194	156,749	390,857	659,763	583,480	412,072	275,595	230,159	230,159	180,878	182,925	223,384	111,340	40,017	24,365	3,626,652												
			成長量	0	14	33	115	323	672	1,428	1,951	2,824	5,799	7,997	5,817	3,478	1,942	1,344	888	727	862	334	115	2	10	36,629												
		ヒノキ	面積	0	0	1	14	33	97	104	90	62	74	65	65	14	4	8	14	23	19	24	2	2	10	770												
			材積	0	0	98	1,815	5,581	16,580	24,903	26,835	22,435	15,855	24,898	19,595	5,496	1,497	3,431	5,645	10,065	7,091	7,825	763	2,647	203,055													
			成長量	0	0	10	127	275	654	720	611	411	243	300	210	42	10	18	28	39	22	28	2	7	3,757	0												
	広葉樹	マツ	面積	0	0	0	0	0	17	0	0	0	0	0	0	0	0	0	0	0	0	0	0	0	65													
			材積	0	0	0	0	0	1,863	0	0	0	0	0	0	2,601	2,169	847	1,440	202	0	0	226	0	14,150													
			成長量	0	0	0	0	0	93	0	0	0	0	34	23	18	12	5	9	0	0	0	1	0	196													
		タシロ	面積	0	0	0	0	0	0	0	0	0	0	0	0	0	0	0	0	0	0	0	0	0	16													
			材積	0	0	0	0	3	0	0	526	0	0	0	0	0	0	0	0	1,112	1,191	255	0	0	3,087													
			成長量	0	0	0	0	0	0	0	22	0	0	0	0	0	0	0	0	0	0	0	0	0	0													
	計	小計	面積	0	1	3	22	58	173	252	303	448	887	1,400	1,150	767	482	380	307	316	382	193	64	45	7,635													
			材積	0	62	403	3,401	11,821	35,329	74,527	108,029	179,194	406,712	687,523	605,285	420,169	279,261	234,437	187,963	194,304	231,666	119,420	41,006	27,012	3,846,944													
			成長量	0	14	43	242	598	1,419	2,170	2,462	3,235	6,042	8,331	6,050	3,538	1,964	1,367	925	774	891	364	118	73	40,620													
		クヌギ	面積	0	0	0	0	7	9	10	3	7	0	0	0	0	0	0	0	0	0	0	0	0	36													
			材積	0	0	0	0	404	646	985	257	792	0	0	0	0	0	0	0	0	0	0	0	0	3,093													
			成長量	0	0	0	1	22	26	24	4	12	0	0	0	0	0	0	0	0	0	0	0	0	89													
		タコウ	面積	1	23	7	0	19	5	3	0	0	0	1	0	0	1	0	0	0	0	0	0	0	60													
			材積	0	114	129	0	849	213	267	0	0	0	134	0	0	56	0	0	0	0	0	0	0	1,762													
			成長量	0	23	15	0	48	9	7	0	0	0	2	0	0	1	0	0	0	0	0	0	0	105													
		天然林	小計	面積	1	23	7	0	25	13	13	3	7	0	0	2	0	1	0	0	0	0	0	0	0	96												
				材積	0	114	129	9	1,253	859	1,252	257	792	0	134	0	0	56	0	0	0	0	0	0	0	4,855												
				成長量	0	23	15	1	70	35	31	4	12	0	2	0	0	1	0	0	0	0	0	0	0	194												
計	面積		1	24	10	23	84	186	266	306	456	887	1,402	1,150	767	483	380	307	316	382	193	64	45	7,731														
	材積		0	176	532	3,410	12,774	36,188	75,779	108,286	179,976	406,712	687,381	605,285	420,169	279,317	234,437	187,963	194,304	231,666	119,420	41,006	27,012	3,851,799														
	成長量		0	37	58	243	668	1,454	2,201	2,466	3,247	6,042	8,333	6,050	3,538	1,965	1,367	925	774	891	364	118	73	40,814														
針葉樹	マツ		面積	0	0	0	0	0	0	0	0	0	0	9	2	1	0	6	6	19	12	20	19	8	2	106												
			材積	0	0	0	0	0	0	0	0	0	0	74	2124	344	218	1,244	1,677	4,781	3,452	5,599	4,855	1,695	554	26,617												
			成長量	0	0	0	0	0	0	0	0	0	0	1	27	4	2	8	8	24	19	28	26	8	2	157												
	タシロ		面積	0	0	0	0	0	0	0	0	0	0	0	0	0	0	0	0	0	0	0	0	0	1	16												
			材積	0	0	0	0	0	0	0	0	0	0	0	0	0	0	0	0	1,205	0	0	0	0	0	3,639												
			成長量	0	0	0	0	0	0	0	0	0	0	0	0	0	0	0	0	0	0	0	0	0	0	20												
小計	面積	0	0	0	0	0	0	0	0	0	0	9	2	1	0	6	6	19	17	20	19	17	3	121														
	材積	0	0	0	0	0	0	0	0	0	74	2,124	344	218	1,244	1,677	4,781	4,657	5,599	4,855	3,907	776	30,256															
	成長量	0	0	0	0	0	0	0	0	0	1	27	4	2	8	8	24	26	28	26	20	20	3	177														
広葉樹	クヌギ	面積	0	0	0	0	0	0	0	0	0	45	0	0	0	0	0	0	0	0	0	0	0	5														
		材積	0	0	0	0	0	0	0	0	0	0	0	0	0	0	0	0	0	0	0	0	0	370														
		成長量	0	0	0	0	0	0	0	0	0	0	0	0	0	0	0	0	0	0	0	0	0	0														
	タコウ	面積	0	1	17	13	28	13	32	21	246	275	344	275	246	225	120	76	80	40	14	16	22	1,697														
		材積	0	0	43	575	718	2,273	1,084	2,424	2,162	10,508	34,961	27,296	25,515	21,269	12,108	6,739	6,464	3,558	1,322	1,231	2,377	162,627														
		成長量	0	0	5	52	41	95	31	51	31	159	509	391	360	326	179	105	107	55	21	20	36	2,574														
小計	面積	0	0	1	17	13	32	13	32	21	112	112	246	246	225	120	76	80	40	14	16	22	1,702															
	材積	0	0	43	575	718	2,523	1,159	2,424	2,162	10,508	35,006	27,296	25,515	21,269	12,108	6,739	6,464	3,558	1,322	1,231	2,377	162,997															
	成長量	0	0	5	52	41	106	33	51	31	159	510	391	360	326	179	105	107	55	21	20	36	2,588															
計	小計	面積	0	1	3	22	58	173	252	303	448	887	1,400	1,150	767	482	380	307	316	382	193	64	45	7,635														
		材積	0	62	403	3,401	11,821	35,329	74,527	108,029	179,194	406,712	687,523	605,285	420,169	279,261	234,437	187,963	194,304	231,666	119,420	41,006	27,012	3,846,944														
		成長量	0	14	43	242	598	1,419	2,170	2,462	3,235	6,042	8,331	6,050	3,538	1,964	1,367	925	774	891	364	118	73	40,620														
	計	面積	0	0	0	0	7	9	10	3	7	0	0	0	0	0	0	0	0	0	0	0	0	0	36													
		材積	0	0	0	0	404	646	985	257	792	0	134	0	0	56	0	0	0	0	0	0	0	0	3,093													
		成長量	0	0	0	1	22	26	24	4	12	0	0	0	0	0	0	0	0	0	0	0	0	0	89													
総計	面積	1	24	12	40	97	218	279	338	477	1,000	1,755	1,427	1,015	714	506	402	413	442	226	98	70	9,554															
	材積	0	176	575	3,985	13,492	38,711	76,938	110,710	182,198	417,294	724,517	632,925	445,902	301,830	248,222	199,483	205,425	240,823	125,597	46,144	30,165	4,045,052															
	成長量	0	37	63	295	709	1,560	2,234	2,517	3,278	6,202	8,870	6,445	3,900	2,299	1,554	1,054	907	974	411	158	112	43,579															
竹林		面積	30	1																				21	計(ha)			102		9,689	材積(m3)		4,045,052		成長量(m3)		43,579	
伐跡(天然林)		81	1																				21	計(ha)			102		9,689	材積(m3)		4,045,052		成長量(m3)		43,579		
伐跡(人工林)		81	1																				21	計(ha)			102		9,689	材積(m3)		4,045,052		成長量(m3)		43,579		
更田・その他		2	2																				2	計(ha)			102		9,689	材積(m3)		4,045,052		成長量(m3)		43,579		
伐跡(人工林)		81	1																				21	計(ha)			102		9,689	材積(m3)		4,045,052		成長量(m3)		43,579		

針広別・人天別・樹種別森林資源表

林種	針広別	樹種名	項目																				樹種計			
			1 齡級	2 齡級	3 齡級	4 齡級	5 齡級	6 齡級	7 齡級	8 齡級	9 齡級	10 齡級	11 齡級	12 齡級	13 齡級	14 齡級	15 齡級	16 齡級	17 齡級	18 齡級	19 齡級	20 齡級		21 齡級		
人工林	針葉樹	スギ	面積	0	0	0	0	1	2	34	121	160	633	901	96,024	77,946	21,441	32	14	10	6	11	3	580		
			材積	0	0	0	0	232	834	1,117	17,640	17,558	71,441	96,024	901	96,024	77,946	21,441	32	14	10	6	11	3	580	
			成長量	0	0	0	0	12	14	25	26	308	241	857	901	96,024	77,946	21,441	32	14	10	6	11	3	580	
		ヒノキ	面積	0	0	0	1	4	31	21	20	46	38	32	30	30	30	4	3	4	1	1	0	0	260	
			材積	0	0	0	132	679	7,370	5,312	14,083	13,547	11,575	9,743	14,617	1,868	1,530	543	276	1,652	276	1,652	306	225	89,234	
	広葉樹	マツ	面積	0	0	0	0	0	0	0	0	0	0	1	3	0	0	0	0	0	0	0	0	1,403		
			材積	0	0	0	0	0	0	0	0	0	0	383	0	435	1,086	0	100	0	1,068	0	627	0	111	381.0
			成長量	0	0	0	0	0	0	0	0	0	6	4	9	0	0	0	1	0	5	0	3	0	1	29
		タシ	面積	0	0	0	0	0	0	0	0	0	0	0	0	0	0	0	0	0	0	0	0	0	0	0
			材積	0	0	0	0	0	0	0	0	0	0	0	0	0	0	0	0	0	0	0	0	0	0	0
天然林	針葉樹	マツ	面積	0	0	0	0	0	0	0	0	0	0	0	0	0	0	0	0	0	0	0	0	0	0	
			材積	0	0	0	0	0	0	0	0	0	0	0	0	0	0	0	0	0	0	0	0	0	0	0
			成長量	0	0	0	0	0	0	0	0	0	0	0	0	0	0	0	0	0	0	0	0	0	0	0
		タシ	面積	0	0	0	0	0	0	0	0	0	0	0	0	0	0	0	0	0	0	0	0	0	0	0
			材積	0	0	0	0	0	0	0	0	0	0	0	0	0	0	0	0	0	0	0	0	0	0	0
	広葉樹	クスギ	面積	0	0	0	0	0	0	0	0	0	0	0	0	0	0	0	0	0	0	0	0	0	0	0
			材積	0	0	0	0	0	0	0	0	0	0	0	0	0	0	0	0	0	0	0	0	0	0	0
			成長量	0	0	0	0	0	0	0	0	0	0	0	0	0	0	0	0	0	0	0	0	0	0	0
		タクウ	面積	0	0	0	0	0	0	0	0	0	0	0	0	0	0	0	0	0	0	0	0	0	0	0
			材積	0	0	0	0	0	0	0	0	0	0	0	0	0	0	0	0	0	0	0	0	0	0	0
	計	小計	面積	0	0	0	1	0	5	32	23	73	160	186	155	36	18	11	21	6	13	4	854	4	854	
			材積	0	0	0	170	22	911	7,761	6,146	31,723	31,488	83,016	106,599	93,649	23,080	11,450	6,704	13,156	4,493	9,071	2,645	2,762	441,821	
			成長量	0	0	0	17	2	47	274	172	555	445	995	997	757	148	62	29	48	16	30	8	7	4,766	
		計	面積	0	0	0	0	0	0	2	4	5	0	0	0	0	0	0	0	0	0	0	0	0	0	0
			材積	0	0	0	0	0	0	0	0	0	0	0	0	0	0	0	0	0	0	0	0	0	0	0
天然林	針葉樹	マツ	面積	0	0	0	0	0	0	0	0	0	0	0	0	0	0	0	0	0	0	0	0	0	0	
			材積	0	0	0	0	0	0	0	0	0	0	0	0	0	0	0	0	0	0	0	0	0	0	
			成長量	0	0	0	0	0	0	0	0	0	0	0	0	0	0	0	0	0	0	0	0	0	0	
		タシ	面積	0	0	0	0	0	0	0	0	0	0	0	0	0	0	0	0	0	0	0	0	0	0	
			材積	0	0	0	0	0	0	0	0	0	0	0	0	0	0	0	0	0	0	0	0	0	0	
	計	小計	面積	0	0	0	0	0	0	0	0	0	0	0	0	0	0	0	0	0	0	0	0	0	0	
			材積	0	0	0	0	0	0	0	0	0	0	0	0	0	0	0	0	0	0	0	0	0	0	
			成長量	0	0	0	0	0	0	0	0	0	0	0	0	0	0	0	0	0	0	0	0	0	0	
		計	面積	0	0	0	0	0	0	0	0	0	0	0	0	0	0	0	0	0	0	0	0	0	0	
			材積	0	0	0	0	0	0	0	0	0	0	0	0	0	0	0	0	0	0	0	0	0	0	
計	小計	面積	0	0	0	0	0	0	0	0	0	0	0	0	0	0	0	0	0	0	0	0	0	0		
		材積	0	0	0	0	0	0	0	0	0	0	0	0	0	0	0	0	0	0	0	0	0	0		
		成長量	0	0	0	0	0	0	0	0	0	0	0	0	0	0	0	0	0	0	0	0	0	0		
	計	面積	0	0	0	0	0	0	0	0	0	0	0	0	0	0	0	0	0	0	0	0	0	0		
		材積	0	0	0	0	0	0	0	0	0	0	0	0	0	0	0	0	0	0	0	0	0	0		
計	小計	面積	0	0	0	0	0	0	0	0	0	0	0	0	0	0	0	0	0	0	0	0	0	0		
		材積	0	0	0	0	0	0	0	0	0	0	0	0	0	0	0	0	0	0	0	0	0	0		
		成長量	0	0	0	0	0	0	0	0	0	0	0	0	0	0	0	0	0	0	0	0	0	0		
	計	面積	0	0	0	0	0	0	0	0	0	0	0	0	0	0	0	0	0	0	0	0	0	0		
		材積	0	0	0	0	0	0	0	0	0	0	0	0	0	0	0	0	0	0	0	0	0	0		
総計	小計	面積	0	0	0	0	0	0	0	0	0	0	0	0	0	0	0	0	0	0	0	0	0	0		
		材積	0	0	0	0	0	0	0	0	0	0	0	0	0	0	0	0	0	0	0	0	0	0		
		成長量	0	0	0	0	0	0	0	0	0	0	0	0	0	0	0	0	0	0	0	0	0	0		
	計	面積	0	0	0	0	0	0	0	0	0	0	0	0	0	0	0	0	0	0	0	0	0	0		
		材積	0	0	0	0	0	0	0	0	0	0	0	0	0	0	0	0	0	0	0	0	0	0		
無立木地		伐跡[天然林] (ha)	5	1	1	1	1	1	1	1	1	1	1	1	1	1	1	1	1	1	1	1	1	1		
無立木地		未立木地 (ha)	35	40	35	35	35	35	35	35	35	35	35	35	35	35	35	35	35	35	35	35	35	35		
伐跡[人工林] (ha)		計 (ha)	40	40	40	40	40	40	40	40	40	40	40	40	40	40	40	40	40	40	40	40	40	40		
伐跡[人工林] (ha)		面積 (ha)	2,893	2,893	2,893	2,893	2,893	2,893	2,893	2,893	2,893	2,893	2,893	2,893	2,893	2,893	2,893	2,893	2,893	2,893	2,893	2,893	2,893	2,893		
伐跡[人工林] (ha)		材積 (m3)	7,783	7,783	7,783	7,783	7,783	7,783	7,783	7,783	7,783	7,783	7,783	7,783	7,783	7,783	7,783	7,783	7,783	7,783	7,783	7,783	7,783	7,783		
伐跡[人工林] (ha)		成長量 (m3)	7,783	7,783	7,783	7,783	7,783	7,783	7,783	7,783	7,783	7,783	7,783	7,783	7,783	7,783	7,783	7,783	7,783	7,783	7,783	7,783	7,783	7,783		

針広別・人天別・樹種別森林資源表

林種	針広別	樹種名	項目	19歳級 ~ 21歳級																	樹種計			
				1歳級	2歳級	3歳級	4歳級	5歳級	6歳級	7歳級	8歳級	9歳級	10歳級	11歳級	12歳級	13歳級	14歳級	15歳級	16歳級	17歳級		18歳級	19歳級	20歳級
人工林	スギ	面積	0	0	0	6	23	63	55	189	261	604	1,331	1,406	1,165	648	406	270	266	139	234	7,782		
		材積	0	0	90	1,189	6,533	21,418	21,349	89,969	130,705	320,017	772,818	856,959	754,861	423,850	272,857	215,207	289,196	199,886	104,477	176,290	4,854,320	
		成長量	0	0	8	86	340	832	593	2,012	2,300	4,547	8,967	8,072	5,895	2,846	1,510	989	1,151	556	260	418	42,042	
	ヒノキ	面積	0	0	0	12	34	134	153	162	87	147	233	181	137	119	46	65	42	39	22	55	1,707	
		材積	0	0	0	1,744	5,731	28,428	33,133	41,948	26,698	47,459	77,897	60,462	54,318	49,366	18,742	17,260	27,014	19,678	17,929	9,579	24,944	562,330
		成長量	0	0	0	114	295	1,056	939	953	472	694	914	599	418	326	104	82	108	63	41	20	50	7,248
	マツ	面積	0	0	0	0	0	0	0	3	2	3	130	149	141	176	13	7	9	17	2	5	688	
		材積	0	0	0	11	0	0	284	258	807	2,906	31,072	38,537	39,297	48,820	4,774	3,045	1,678	2,257	4,872	579	1,355	180,552
		成長量	0	0	0	1	0	0	14	8	18	46	383	359	310	270	21	14	9	10	23	4	5	1,485
タシロ	面積	0	0	0	0	0	0	0	3	0	2	0	4	0	0	0	0	0	0	0	0	0	8	
	材積	0	0	0	0	0	0	462	0	0	343	0	781	0	0	0	0	0	0	0	0	0	1,586	
	成長量	0	0	0	0	0	0	17	0	0	6	0	8	0	0	0	0	0	0	0	0	0	31	
針葉樹	小計	面積	0	0	0	18	57	197	213	353	351	765	1,694	1,740	1,443	943	469	366	320	322	163	294	10,185	
		材積	0	0	90	2,944	12,264	49,846	55,228	132,175	158,210	370,725	881,787	956,739	848,476	522,036	296,373	235,512	317,888	221,921	219,950	114,635	202,589	5,599,388
		成長量	0	0	8	201	635	1,888	1,563	2,973	2,790	5,293	10,264	9,038	6,623	3,442	1,635	1,085	1,268	733	620	284	473	50,816
	クスギ	面積	2	0	0	0	0	7	20	3	5	3	4	2	1	0	0	0	0	0	0	0	0	47
		材積	0	0	0	0	0	485	1,484	160	511	310	410	221	47	0	0	63	0	0	15	0	0	3,706
		成長量	0	0	0	0	0	19	40	3	7	5	6	3	1	0	1	0	0	0	0	0	0	85
	タコウ	面積	3	0	0	2	0	0	0	0	0	0	0	0	0	0	0	0	0	0	0	0	0	6
		材積	0	0	0	119	1	27	40	0	0	0	0	0	0	0	0	0	0	48	0	0	0	235
		成長量	0	0	0	11	0	1	0	1	0	0	0	0	0	0	0	0	1	0	0	0	14	
	小計	面積	5	0	0	2	0	7	21	3	5	3	4	2	1	0	0	0	0	0	0	0	0	53
材積		0	0	0	119	1	512	1,524	160	511	310	410	221	47	0	63	48	0	15	0	0	0	3,941	
成長量		0	0	0	11	0	20	41	3	7	5	6	3	1	0	1	0	0	0	0	0	0	99	
計	小計	面積	5	0	0	20	57	204	234	355	356	768	1,698	1,742	1,444	943	469	366	320	322	163	294	10,238	
		材積	0	0	90	3,063	12,265	50,358	56,752	132,335	158,721	371,035	882,197	956,960	848,523	522,036	296,373	235,512	317,936	221,921	219,950	114,635	202,589	5,603,329
		成長量	0	0	8	212	635	1,908	1,604	2,976	2,797	5,298	10,270	9,041	6,624	3,442	1,635	1,086	1,269	733	620	284	473	50,915
	マツ	面積	0	0	0	0	0	2	1	3	0	13	39	52	49	129	201	129	143	101	95	32	103	1,094
		材積	0	0	0	0	0	252	131	349	59	3,028	8,800	12,820	12,919	34,349	54,983	34,394	39,296	27,880	27,041	8,253	27,394	291,948
		成長量	0	0	0	0	0	13	7	14	2	50	107	117	100	190	236	154	174	115	122	31	117	1,549
	タシロ	面積	0	0	0	0	0	0	0	0	0	0	0	0	0	0	0	0	0	0	0	0	0	3
		材積	0	0	0	0	0	0	0	0	0	0	0	0	0	0	0	0	0	0	0	0	0	806
		成長量	0	0	0	0	0	0	0	0	0	0	0	0	0	0	0	0	0	0	0	0	0	4
	小計	面積	0	0	0	0	0	2	1	3	0	13	39	52	49	129	201	129	143	101	95	32	106	1,097
材積		0	0	0	0	0	252	131	349	59	3,028	8,800	12,820	12,919	34,349	54,983	34,394	39,296	27,880	27,041	8,253	28,200	292,754	
成長量		0	0	0	0	0	13	7	14	2	50	107	117	100	190	236	154	174	115	122	31	121	1,553	
天然林	小計	面積	0	0	0	0	0	1	13	14	27	46	13	0	0	0	0	0	0	0	0	0	116	
		材積	0	0	0	0	0	55	14	171	2,683	5,408	1,553	31	0	13	0	13	0	37	0	0	13,166	
		成長量	0	0	0	0	0	2	0	2	19	35	56	19	0	0	1	0	0	0	0	0	153	
広葉樹	小計	面積	0	0	1	16	217	16	173	263	383	812	452	114	61	45	11	45	11	0	0	3	35	2,754
		材積	0	0	102	976	16,965	1,530	5,192	17,127	28,340	39,839	88,260	51,851	13,438	7,137	6,132	13,882	31	301	4,603	290,721	4,603	
		成長量	0	0	0	9	55	678	41	79	76	174	318	466	1,074	619	159	89	64	16	0	5	54	3,976
小計	面積	0	0	0	16	16	217	17	85	67	85	186	276	466	465	114	61	45	11	1	3	35	2,870	
	材積	0	0	0	102	976	16,965	1,585	5,206	7,686	18,873	29,795	42,522	93,688	53,404	13,469	7,137	6,145	1,382	68	301	4,603	303,887	
	成長量	0	0	0	9	55	678	43	79	78	193	337	501	1,130	638	160	89	64	16	0	5	54	4,129	
計	小計	面積	0	0	1	16	220	18	70	86	199	315	463	594	315	190	189	112	96	35	141	141	3,967	
		材積	0	0	102	976	17,217	1,716	5,555	7,745	21,901	38,595	55,342	106,587	87,753	68,452	41,531	45,441	29,262	27,109	8,554	32,803	596,641	
		成長量	0	0	9	55	691	50	93	80	243	404	618	828	2,350	2,433	396	243	238	131	122	36	175	5,682
	面積	面積	5	0	0	21	73	424	252	442	967	2,205	2,350	2,350	2,350	2,350	2,350	2,350	2,350	2,350	2,350	2,350	2,350	2,350
		成長量	0	0	0	90	3,165	13,241	67,575	58,468	137,890	166,466	392,936	920,792	1,012,302	955,110	609,789	384,825	277,106	363,377	251,183	247,074	123,189	235,392
総計	面積	8	8	221	690	2,599	1,654	3,069	2,877	5,541	10,714	9,659	7,854	4,270	2,031	1,329	1,507	864	742	320	648	56,597		
	材積	0	0	0	90	3,165	13,241	67,575	58,468	137,890	166,466	392,936	920,792	1,012,302	955,110	609,789	384,825	277,106	363,377	251,183	247,074	123,189	235,392	6,199,970
	成長量	0	0	0	8	221	690	2,599	1,654	3,069	2,877	5,541	10,714	9,659	7,854	4,270	2,031	1,507	864	742	320	648	56,597	

竹林		無立木地		総合計	
面積(ha)	材積(m ³)	面積(ha)	材積(m ³)	面積(ha)	材積(m ³)
108	6,199,970	7	145	115	6,199,970
10,772	56,597	0	153	14,470	56,597

阿波市 針広別・人天別・樹種別森林資源表

林種	針広別	樹種名	項目																	樹種計				
			1齡級	2齡級	3齡級	4齡級	5齡級	6齡級	7齡級	8齡級	9齡級	10齡級	11齡級	12齡級	13齡級	14齡級	15齡級	16齡級	17齡級		18齡級	19齡級	20齡級	21齡級
人工林	スギ	面積	0	0	0	0	0	38	60	56	28	78	43	52	10	2	3	4	3	0	0	1	4	384
		材積	0	0	49	0	100	12,744	22,221	22,211	13,131	37,734	19,755	25,766	4,694	1,057	1,675	1,937	1,295	1,937	183	547	2,146	167,528
	ヒノキ	成長量	0	0	5	0	13	386	520	420	189	454	201	225	32	5	7	8	5	1	1	1	7	2,484
		面積	0	0	3	93	238	204	301	294	219	256	119	112	20	12	2	3	3	3	3	1	0	2,225
	針葉樹	材積	0	9	189	7,838	31,025	28,505	45,671	60,761	69,488	53,757	70,394	29,466	33,122	6,169	3,026	718	686	945	331	0	0	442,100
		成長量	0	2	20	600	1,747	1,161	1,450	1,510	1,345	837	877	334	292	44	18	4	3	3	3	1	0	10,248
	マツ	面積	0	0	0	0	0	5	37	33	33	215	249	294	148	24	10	10	0	0	0	0	0	1,082
		材積	0	0	0	0	0	497	6,551	5,723	39,357	48,633	57,567	30,809	13,821	4,873	1,945	14	0	0	0	0	0	208,790
	タシロ	成長量	0	0	0	0	0	23	200	140	718	708	637	275	82	27	10	0	0	0	0	0	0	2,820
		面積	0	0	0	0	0	3	3	20	48	248	76	2	2	0	0	0	0	0	0	0	0	400
	小計	材積	0	0	0	0	0	239	511	3,426	7,222	56,557	18,169	411	318	0	0	0	0	0	0	0	129	86,982
		成長量	0	0	0	0	0	12	15	82	152	699	187	3	2	0	0	0	0	0	0	0	1	1,153
	クヌギ	面積	0	0	0	0	0	206	347	444	511	831	532	314	101	38	15	6	5	5	2	1	5	4,092
		材積	0	9	238	7,838	31,125	28,807	59,151	90,025	100,848	113,467	213,318	124,957	90,108	25,002	8,956	4,338	2,637	2,240	514	547	2,275	906,400
	小計	成長量	0	2	25	600	1,752	1,174	1,871	2,245	1,987	1,896	2,738	1,359	795	160	50	21	11	8	2	1	8	16,705
		面積	0	0	0	0	0	11	25	1	1	0	0	0	1	0	0	0	0	0	0	0	0	41
	広葉樹	材積	0	0	0	0	31	693	1,467	61	43	0	28	95	36	0	0	0	0	0	0	0	0	2,454
成長量		0	0	0	0	2	31	46	2	0	0	0	0	1	0	0	0	0	0	0	0	0	84	
タコウ	面積	0	0	0	3	15	0	0	2	0	0	2	4	0	0	0	0	0	0	0	0	0	29	
	材積	0	0	0	71	537	30	0	206	0	0	183	292	0	0	0	0	0	0	0	0	72	1,391	
小計	成長量	0	0	0	7	31	1	0	5	0	0	3	6	0	0	0	0	0	0	0	0	0	54	
	面積	0	0	0	3	16	12	25	3	1	0	2	5	1	0	0	0	0	0	0	0	0	69	
マツ	材積	0	0	0	71	568	723	1,467	267	43	0	211	387	36	0	0	0	0	0	0	0	72	3,845	
	成長量	0	0	0	7	33	32	46	7	1	0	3	7	1	0	0	0	0	0	0	0	0	138	
小計	面積	0	0	0	3	96	254	218	372	447	511	534	319	101	38	15	6	5	5	3	1	5	4,161	
	材積	0	9	238	7,909	31,693	29,530	60,618	90,292	100,891	113,467	213,318	125,168	90,495	25,038	8,956	4,338	2,637	2,240	586	547	2,275	910,245	
小計	成長量	0	2	25	607	1,785	1,206	1,917	2,252	1,988	1,896	2,738	1,362	892	161	50	21	11	8	2	1	8	16,843	
	面積	0	0	0	0	0	1	8	29	75	117	130	120	122	63	40	13	9	14	4	4	8	754	
針葉樹	材積	0	0	0	0	0	86	1,138	4,748	12,403	22,996	24,144	25,359	26,053	13,726	8,270	2,595	1,886	2,932	814	1,737	148,887		
	成長量	0	0	0	0	0	4	44	120	252	340	279	232	168	78	46	16	11	16	4	11	1,621		
タシロ	面積	0	0	0	0	0	0	0	0	0	0	0	0	0	0	0	0	0	0	0	0	0	0	
	材積	0	0	0	0	0	0	0	0	0	0	0	0	0	0	0	0	0	0	0	0	0	0	
小計	成長量	0	0	0	0	0	0	0	0	0	0	0	0	0	0	0	0	0	0	0	0	0	0	
	面積	0	0	0	0	0	0	0	1	8	29	75	117	130	120	63	40	13	9	14	4	8	754	
針葉樹	材積	0	0	0	0	0	86	1,138	4,748	12,403	22,996	24,144	25,359	26,053	13,726	8,270	2,595	1,886	2,932	814	1,737	148,887		
	成長量	0	0	0	0	0	4	44	120	252	340	279	232	168	78	46	16	11	16	4	11	1,621		
小計	面積	0	0	0	0	0	14	1	2	25	28	13	4	1	0	0	0	0	0	0	0	0	88	
	材積	0	0	0	0	0	1,047	60	141	2,129	2,063	923	249	41	0	6	0	0	0	0	0	0	6,659	
広葉樹	成長量	0	0	0	0	0	43	2	0	0	34	14	4	0	0	0	0	0	0	0	0	0	133	
	面積	0	0	3	1	42	77	239	546	419	467	856	1,028	704	290	41	4	5	1	4	0	0	4,729	
小計	材積	0	0	61	36	1,519	4,084	14,932	39,143	32,412	39,518	68,736	83,258	55,147	3,408	3,111	439	69	252	20	0	368,961		
	成長量	0	0	8	4	87	174	465	790	493	626	1,064	1,306	878	53	4	7	1	3	0	0	6,356		
針葉樹	材積	0	0	3	1	42	91	240	546	421	492	885	1,041	708	291	41	4	5	1	4	0	4	37,520	
	成長量	0	0	0	0	0	5,131	14,992	39,143	32,553	41,647	70,799	84,181	55,865	25,188	3,408	317	439	69	252	20	0	375,620	
小計	面積	0	0	8	4	87	217	467	790	495	660	1,098	1,320	882	393	53	4	7	1	3	0	6,489		
	材積	0	0	3	1	42	91	241	554	450	567	1,002	1,171	828	413	105	45	18	10	4	8	5,570		
計	成長量	0	0	61	36	1,519	5,131	15,078	40,281	37,301	54,050	93,795	108,325	81,224	17,134	8,587	3,034	1,955	3,184	834	1,737	524,507		
	面積	0	0	8	4	87	217	471	834	615	912	1,438	1,599	1,114	561	131	60	23	12	19	4	11	8,110	
総計	成長量	0	0	6	97	296	308	613	1,001	853	1,078	1,478	1,705	1,147	514	142	60	24	16	20	5	13	9,731	
	材積	0	9	299	7,945	33,212	34,661	75,696	130,573	138,192	167,517	307,113	233,493	171,719	76,279	26,090	12,925	5,671	4,195	3,770	1,381	4,012	1,434,752	
総計	成長量	0	2	33	611	1,872	1,423	2,388	3,086	2,603	2,808	4,176	2,961	1,916	722	181	71	34	20	22	5	19	24,953	

針広別	面積(ha)		材積(m³)	成長量(m³)
	面	積		
人工林	56	5,564	13	39
針葉樹	56	5,564	13	39
天然林	56	5,564	13	39
無立木地	0	0	66	66
未立木地(ha)	0	0	66	66
伐跡(天然林)(ha)	0	0	39	39
伐跡(人工林)(ha)	0	0	39	39
計(ha)	106	106	106	106
合計	9,905	9,905	1,434,752	24,953

針広別・人天別・樹種別森林資源表

林種	針広別	樹種名	樹種別																			合計			
			項目	1 齢級	2 齢級	3 齢級	4 齢級	5 齢級	6 齢級	7 齢級	8 齢級	9 齢級	10 齢級	11 齢級	12 齢級	13 齢級	14 齢級	15 齢級	16 齢級	17 齢級	18 齢級		19 齢級	20 齢級	21 齢級
針葉樹	スギ	面積	20	11	5	11	7	35	68	325	642	1,794	2,406	1,889	891	484	220	186	82	110	56	67	10,406		
		材積	345	576	566	2,693	1,945	9,478	22,397	129,158	272,816	555,334	924,012	1,309,689	1,092,044	523,851	292,499	138,932	120,024	53,945	71,451	36,831	42,193	5,600,179	
		成長量	160	166	69	178	96	361	619	2,906	5,041	7,940	11,316	13,081	8,981	3,697	1,651	666	487	199	210	93	113	58,030	
		面積	1	0	5	46	186	357	357	553	506	373	288	226	262	197	48	39	60	57	39	11	15	3,637	
		材積	6	12	336	4,948	22,843	57,201	67,735	117,530	120,889	103,924	84,409	66,312	82,466	61,522	18,350	13,596	22,730	20,586	14,432	4,097	5,709	889,613	
	ヒノキ	面積	2	4	42	376	1,245	2,296	2,020	2,842	2,295	1,573	1,044	677	694	437	110	64	90	80	32	12	15	15,950	
		成長量	0	0	0	0	0	0	0	0	0	2	10	45	4	0	0	0	0	0	0	0	0	61	
		面積	0	0	26	0	0	0	0	0	0	1,061	9,189	41,455	63,829	49,712	76,961	8,188	1,625	1,679	1,647	719	1,480	3,023	
		成長量	0	0	0	0	0	0	0	0	0	19	135	399	429	247	369	44	0	0	0	0	0	0	
		面積	0	0	0	0	0	0	0	0	0	0	4	29	2	0	0	0	0	0	0	0	0	0	
人工林	マツ	面積	0	0	0	0	0	0	0	0	0	0	0	0	0	0	0	0	0	0	0	0	0		
		成長量	0	0	0	0	0	0	0	0	0	0	0	0	0	0	0	0	0	0	0	0	0		
		面積	0	0	0	0	0	0	0	0	0	0	0	0	0	0	0	0	0	0	0	0	0	0	
		成長量	0	0	0	0	0	0	0	0	0	0	0	0	0	0	0	0	0	0	0	0	0	0	
		面積	0	0	0	0	0	0	0	0	0	0	0	0	0	0	0	0	0	0	0	0	0	0	
	タシン	面積	0	0	0	0	0	0	0	0	0	0	0	0	0	0	0	0	0	0	0	0	0	0	
		成長量	0	0	0	0	0	0	0	0	0	0	0	0	0	0	0	0	0	0	0	0	0	0	
		面積	0	0	0	0	0	0	0	0	0	0	0	0	0	0	0	0	0	0	0	0	0	0	
		成長量	0	0	0	0	0	0	0	0	0	0	0	0	0	0	0	0	0	0	0	0	0	0	
		面積	0	0	0	0	0	0	0	0	0	0	0	0	0	0	0	0	0	0	0	0	0	0	
小計	面積	21	11	10	58	193	403	426	879	1,154	1,531	2,273	2,940	2,370	1,423	547	265	254	146	152	73	95	15,225		
		材積	351	588	902	7,667	24,788	66,679	90,132	246,688	394,833	663,447	1,050,831	1,446,286	1,224,877	662,334	319,037	154,153	144,433	75,578	86,602	42,408	50,925	6,758,539	
		成長量	162	170	111	556	1,341	2,637	2,639	5,748	7,357	9,648	12,769	14,232	9,926	4,503	1,805	739	585	287	244	113	142	75,734	
		面積	1	2	0	1	0	15	23	23	23	3	45	60	61	59	22	8	9	3	0	0	0	335	
		成長量	0	9	0	21	0	1,027	1,916	2,068	374	147	5,439	6,736	7,212	6,864	2,586	1,064	1,196	353	40	30	19	37,101	
	広葉樹	クヌギ	面積	1	1	0	13	7	7	7	3	0	3	0	3	0	0	0	0	0	0	0	0	0	42
			成長量	0	20	0	18	596	586	606	494	41	570	21	382	304	0	0	0	0	0	0	0	0	3,638
			面積	1	1	0	13	7	7	7	3	0	3	0	3	0	0	0	0	0	0	0	0	0	0
			成長量	0	3	0	1	44	28	22	12	1	7	4	5	4	0	0	0	0	0	0	0	0	127
			面積	2	3	0	1	13	22	30	26	4	4	45	63	62	59	22	8	9	3	0	0	0	377
計	面積	29	0	39	596	1,613	2,522	2,562	415	717	5,460	7,118	7,516	6,864	2,586	1,064	1,196	1,196	353	40	30	19	40,739		
		成長量	0	5	0	2	44	85	93	70	6	8	64	86	94	75	28	9	14	4	0	0	0	687	
		面積	23	14	10	59	206	425	456	905	1,158	1,536	2,318	3,003	2,432	1,482	569	274	263	148	153	74	96	15,601	
		材積	351	617	902	7,706	25,384	68,292	92,654	249,250	395,248	669,164	1,056,291	1,453,404	1,232,393	669,198	321,623	155,217	145,629	75,931	86,642	42,438	50,944	6,799,278	
		成長量	162	175	111	558	1,385	2,742	2,732	5,818	7,363	9,656	12,833	14,318	10,020	4,578	1,833	748	599	291	244	113	142	76,421	
	天然林	マツ	面積	0	0	0	0	0	0	0	0	0	0	0	0	0	0	0	0	0	0	0	0	0	
			成長量	0	0	0	0	0	0	0	0	0	0	0	0	0	0	0	0	0	0	0	0	0	
			面積	0	0	0	0	0	0	0	0	0	0	0	0	0	0	0	0	0	0	0	0	0	0
			成長量	0	0	0	0	0	0	0	0	0	0	0	0	0	0	0	0	0	0	0	0	0	0
			面積	0	0	0	0	0	0	0	0	0	0	0	0	0	0	0	0	0	0	0	0	0	0
針葉樹	タシン	面積	0	0	0	0	0	0	0	0	0	0	0	0	0	0	0	0	0	0	0	0	0		
		成長量	0	0	0	0	0	0	0	0	0	0	0	0	0	0	0	0	0	0	0	0	0		
		面積	0	0	0	0	0	0	0	0	0	0	0	0	0	0	0	0	0	0	0	0	0	0	
		成長量	0	0	0	0	0	0	0	0	0	0	0	0	0	0	0	0	0	0	0	0	0	0	
		面積	0	0	0	0	0	0	0	0	0	0	0	0	0	0	0	0	0	0	0	0	0	0	
小計	面積	0	0	0	0	0	0	0	0	0	0	0	0	0	0	0	0	0	0	0	0	0	0		
		成長量	0	0	0	0	0	0	0	0	0	0	0	0	0	0	0	0	0	0	0	0	0		
		面積	0	0	0	0	0	0	0	0	0	0	0	0	0	0	0	0	0	0	0	0	0	0	
		成長量	0	0	0	0	0	0	0	0	0	0	0	0	0	0	0	0	0	0	0	0	0	0	
		面積	0	0	0	0	0	0	0	0	0	0	0	0	0	0	0	0	0	0	0	0	0	0	
広葉樹	クヌギ	面積	0	0	0	0	0	0	0	0	0	0	0	0	0	0	0	0	0	0	0	0	0		
		成長量	0	0	0	0	0	0	0	0	0	0	0	0	0	0	0	0	0	0	0	0	0		
		面積	0	0	0	0	0	0	0	0	0	0	0	0	0	0	0	0	0	0	0	0	0	0	
		成長量	0	0	0	0	0	0	0	0	0	0	0	0	0	0	0	0	0	0	0	0	0	0	
		面積	0	0	0	0	0	0	0	0	0	0	0	0	0	0	0	0	0	0	0	0	0	0	
小計	面積	0	0	0	0	0	0	0	0	0	0	0	0	0	0	0	0	0	0	0	0	0	0		
		成長量	0	0	0	0	0	0	0	0	0	0	0	0	0	0	0	0	0	0	0	0	0		
		面積	0	0	0	0	0	0	0	0	0	0	0	0	0	0	0	0	0	0	0	0	0	0	
		成長量	0	0	0	0	0	0	0	0	0	0	0	0	0	0	0	0	0	0	0	0	0	0	
		面積	0	0	0	0	0	0	0	0	0	0	0	0	0	0	0	0	0	0	0	0	0	0	
計	面積	0	0	0	0	0	0	0	0	0	0	0	0	0	0	0	0	0	0	0	0	0	0		
		成長量	0	0	0	0	0	0	0	0	0	0	0	0	0	0	0	0	0	0	0	0	0		
		面積	0	0	0	0	0	0	0	0	0	0	0	0	0	0	0	0	0	0	0	0	0	0	
		成長量	0	0	0	0																			

針広別・人天別・樹種別森林資源表

林種	針広別	樹種名	項目																			樹種計				
			1齢級	2齢級	3齢級	4齢級	5齢級	6齢級	7齢級	8齢級	9齢級	10齢級	11齢級	12齢級	13齢級	14齢級	15齢級	16齢級	17齢級	18齢級	19齢級		20齢級			
人工林	スギ	面積	93	134	29	70	48	117	148	636	1,401	1,906	5,248	4,292	3,591	2,195	786	479	268	237	215	106	169	22,169		
		材積	1,623	7,865	2,932	14,593	12,505	37,337	51,571	272,550	653,304	961,633	2,846,851	2,462,452	2,083,286	1,343,325	482,510	482,510	308,351	175,583	170,989	143,314	71,537	117,964	12,222,085	
		成長量	839	1,878	404	1,110	628	1,390	1,463	5,986	11,829	13,778	34,282	23,970	16,913	9,247	2,731	1,413	1,413	695	562	393	169	260	129,940	
		ヒノキ	面積	1	4	16	63	175	458	533	850	1,306	1,138	1,266	853	725	452	149	98	98	93	88	97	48	53	8,464
			材積	9	95	1,056	7,781	28,965	88,983	117,980	220,593	381,154	369,184	440,100	318,662	259,426	173,470	56,875	39,187	39,022	38,404	41,043	20,184	22,430	2,664,603	
			成長量	3	29	132	567	1,423	3,345	3,379	4,930	6,924	5,243	5,211	3,144	2,156	1,186	319	167	144	139	88	49	55	38,633	
	マツ		面積	0	0	0	0	1	0	0	2	5	59	398	513	335	213	3	3	3	2	1	1	1	7	17,559
		材積	0	0	0	0	67	35	0	339	817	11,559	84,292	114,196	76,912	48,307	266	665	536	244	244	260	355	1,701	340,551	
		成長量	0	0	0	0	4	0	0	9	16	174	994	906	371	210	2	4	2	2	1	1	1	9	2,706	
		タン	面積	0	0	0	0	0	0	0	0	0	0	0	0	0	0	0	0	0	0	0	0	0	0	0
	材積		0	0	0	0	0	0	0	0	0	0	0	0	0	0	0	0	0	0	0	0	0	0	0	
	成長量		0	0	0	0	0	0	0	0	0	0	0	0	0	0	0	0	0	0	0	0	0	0	0	
	小計		面積	99	166	61	138	224	575	681	1,487	2,712	3,115	6,916	5,705	4,665	2,873	940	580	363	325	313	155	229	32,323	
	材積	1,632	7,960	4,548	22,670	41,537	126,355	169,551	493,482	1,035,275	1,345,142	3,372,402	2,906,527	2,423,173	1,568,885	540,638	348,203	215,151	209,637	184,617	92,076	142,095	15,251,556			
成長量	842	1,907	591	1,701	2,055	4,737	4,842	10,925	18,769	19,237	40,502	28,111	19,460	10,668	3,059	1,584	841	702	482	219	324	171,559				
広葉樹	クスギ	面積	5	8	2	11	6	10	20	28	39	114	248	179	451	270	9	1	1	1	1	1	1	393		
		材積	0	148	95	66	456	1,004	1,874	3,265	4,940	12,462	29,661	21,555	54,793	31,893	1,102	106	189	189	0	0	0	163,609		
		成長量	0	29	10	20	32	32	33	44	25	66	179	141	363	207	8	0	2	2	0	0	0	1,163		
		タコウ	面積	0	3	5	5	24	11	4	1	0	0	0	2	0	0	0	0	0	0	0	0	0	0	59
	材積		0	59	106	200	1,749	966	356	143	0	39	310	39	276	0	103	0	0	0	0	0	0	0	4,346	
	成長量		0	9	12	17	106	51	12	3	0	0	3	0	2	0	0	0	0	0	0	0	0	0	215	
	小計		面積	5	10	7	6	30	21	23	30	39	114	251	180	452	270	10	1	0	0	0	0	0	1,452	
	材積	0	207	201	266	2,205	1,970	2,230	3,408	4,940	12,501	29,971	21,594	55,069	31,893	1,205	106	189	189	0	0	0	0	167,955		
	成長量	0	38	22	21	126	83	45	47	25	66	182	141	365	207	8	0	0	2	2	0	0	0	1,378		
	計	クスギ	面積	104	177	69	145	253	596	705	1,517	2,751	3,229	7,167	5,885	5,117	3,143	949	581	365	325	313	155	229	33,775	
			材積	1,632	8,167	4,749	22,936	43,742	128,325	171,781	496,890	1,040,215	1,357,643	3,402,373	2,928,121	2,478,242	1,600,778	541,843	348,309	215,340	209,637	184,617	92,076	142,095	15,419,511	
			成長量	842	1,945	613	1,722	2,181	4,820	4,887	10,972	18,794	19,303	40,885	28,529	19,825	10,875	3,067	1,584	843	702	482	219	324	172,937	
			マツ	面積	0	0	0	0	0	0	0	0	0	0	0	0	0	0	0	0	0	0	0	0	0	0
		材積		0	0	0	0	0	0	0	0	0	0	0	0	0	0	0	0	0	0	0	0	0	0	185,705
成長量		0		0	0	0	0	0	0	0	0	0	0	0	0	0	0	0	0	0	0	0	0	0	844	
タン		面積		0	0	0	0	0	0	0	0	0	0	0	0	0	0	0	0	0	0	0	0	0	0	29
		材積	0	0	0	0	0	0	0	0	0	0	0	0	0	0	0	0	0	0	0	0	0	0	49	
		成長量	0	0	0	0	0	0	0	0	0	0	0	0	0	0	0	0	0	0	0	0	0	0	850	
		小計	面積	0	0	0	0	0	0	0	0	0	0	0	0	0	0	0	0	0	0	0	0	0	0	190,929
材積			0	0	0	0	0	0	0	0	0	0	0	0	0	0	0	0	0	0	0	0	0	0	2,396,088	
成長量			0	0	0	0	0	0	0	0	0	0	0	0	0	0	0	0	0	0	0	0	0	0	24	
クスギ			面積	0	0	0	0	0	0	0	0	0	0	0	0	0	0	0	0	0	0	0	0	0	0	37
		材積	0	0	0	0	0	0	0	0	0	0	0	0	0	0	0	0	0	0	0	0	0	0	0	
	成長量	0	0	0	0	0	0	0	0	0	0	0	0	0	0	0	0	0	0	0	0	0	0	0		
	タコウ	面積	0	19	269	107	310	254	312	394	399	814	2,965	4,091	4,069	2,051	1,248	466	438	271	271	271	90	190	19,029	
材積		0	328	7,544	4,840	19,081	20,848	28,609	47,034	50,797	104,247	272,844	167,689	524,521	272,844	167,689	63,003	59,661	36,547	35,239	13,894	28,008	2,396,088			
成長量		0	43	773	389	1,190	1,083	983	1,078	776	1,043	3,761	5,044	5,150	2,743	1,729	647	619	381	372	152	152	301	28,257		
小計		面積	0	19	269	107	310	254	312	394	399	814	2,965	4,091	4,069	2,051	1,248	466	438	271	271	90	190	190,929		
	材積	0	328	7,544	4,840	19,081	20,848	28,609	47,034	50,797	104,247	272,844	167,689	524,521	272,844	167,689	63,003	59,661	36,547	35,239	13,894	28,008	2,396,088			
	成長量	0	43	773	389	1,190	1,083	983	1,078	776	1,043	3,761	5,044	5,150	2,743	1,729	647	619	381	372	152	152	301	28,257		
	計	面積	0	43	773	389	1,190	1,083	989	1,098	776	1,047	3,761	5,048	5,153	2,743	1,729	647	619	381	372	152	152	301	28,294	
材積		0	328	7,544	4,840	19,081	20,848	28,960	48,735	50,970	104,845	386,414	528,390	532,396	275,395	211,334	99,181	93,552	61,232	51,949	23,236	43,302	2,592,532			
成長量		0	43	773	389	1,190	1,083	989	1,101	780	1,050	3,765	5,062	5,192	2,751	1,951	804	783	491	434	191	191	365	29,187		
総計		面積	104	196	338	252	564	850	1,020	1,922	3,151	4,048	10,136	9,990	9,220	5,205	2,382	1,207	952	706	659	289	488	53,678		
	材積	1,632	8,495	12,293	27,776	62,823	149,173	200,741	545,625	1,091,185	1,462,488	3,788,787	3,456,511	3,010,638	1,876,173	753,177	447,490	308,892	270,869	236,566	115,312	185,397	18,012,043			
	成長量	842	1,988	1,386	2,111	3,371	5,903	5,876	12,073	19,574	20,353	44,450	33,314	25,017	13,626	5,018	2,388	1,626	1,193	916	410	689	202,124			
	合計	面積	503	50,340	342	491	36	80	607	55,131	18,012,043	18,012,043	18,012,043	18,012,043	18,012,043	18,012,043	18,012,043	18,012,043	18,012,043	18,012,043	18,012,043	18,012,043	18,012,043	18,012,043		

針広別・人天別・樹種別森林資源表

Table with columns for tree species (樹種), age class (年齢級), and various metrics like area (面積), volume (材積), and growth (成長量). It is divided into sections for 人工林 (Artificial Forest) and 天然林 (Natural Forest).

針広別・人天別・樹種別森林資源表

林種	針広別	樹種名	10歳級																		材積	樹種計		
			11	12	13	14	15	16	17	18	19	20	21	22	23	24	25	26	27	28			29	30
人工林	針葉樹	スギ	面積	3	12	92	157	198	103	262	826	1,003	1,817	3,473	3,874	2,332	344	257	206	189	154	102	17,195	
			材積	79	738	13,059	32,678	52,767	99,544	362,097	472,485	947,785	1,908,070	2,219,355	1,394,382	797,254	310,524	227,829	178,154	145,976	135,902	115,745	72,405	9,520,618
			成長量	26	301	2,440	2,148	2,019	940	2,089	5,994	6,240	10,153	16,681	15,827	7,931	3,757	713	545	303	270	233	144	79,854
	広葉樹	ヒノキ	面積	0	0	38	114	97	333	645	706	519	465	248	116	63	41	37	59	52	16	4	4,098	
			材積	0	2	3,708	14,356	16,922	41,034	80,429	175,696	103,037	224,785	166,745	156,744	84,690	44,610	24,893	15,692	23,275	20,994	6,757	1,527	1,220,059
			成長量	0	0	398	1,095	882	1,518	2,291	3,980	1,869	3,265	2,022	1,588	717	309	136	77	51	84	61	19	4
	天然林	マツ	面積	0	0	0	0	0	6	1	6	1	6	19	187	39	29	5	2	2	1	0	26	359
			材積	0	0	0	0	0	668	1,733	37	668	1,733	4,282	3,036	1,403	947	0	181	454	228	0	3,729	31,524
			成長量	0	0	0	0	0	31	6	0	31	6	163	13	0	0	0	0	0	0	0	26	176
	天然林	タヌキ	面積	0	0	0	0	0	0	0	0	0	120	44,740	3,099	0	0	0	0	0	0	0	0	47,959
			材積	0	0	0	0	0	0	0	0	0	0	2	543	31	0	0	0	0	0	0	0	576
成長量			0	0	0	0	0	0	0	0	0	0	2	543	31	0	0	0	0	0	0	0	576	
天然林	小計	面積	3	12	130	271	295	298	602	1,473	1,352	2,529	4,213	4,370	2,601	1,419	563	294	266	242	170	122	21,650	
		材積	79	740	16,767	47,034	69,689	74,814	180,641	575,966	1,173,705	2,134,926	2,383,480	1,482,900	843,267	336,485	243,521	192,498	169,705	157,124	122,502	77,661	10,823,669	
		成長量	26	301	2,838	3,243	2,881	2,458	4,411	9,980	8,110	13,439	19,433	17,285	8,677	4,077	1,441	790	389	332	252	174	101,135	
天然林	クヌギ	面積	0	0	0	0	0	2	14	2	14	0	0	0	0	0	0	0	0	0	0	0	20	
		材積	0	0	0	0	0	0	0	0	0	0	26	0	0	0	0	0	0	0	0	0	1,573	
		成長量	0	0	0	0	0	0	0	0	0	0	0	0	0	0	0	0	0	0	0	0	23	
天然林	タコウ	面積	6	0	0	5	3	7	1	0	0	0	0	9	0	1	0	0	0	0	0	0	31	
		材積	0	0	8	255	151	554	55	0	0	0	792	0	121	0	0	0	0	0	0	0	1,936	
		成長量	0	0	1	20	5	11	0	0	0	0	3	0	0	0	0	0	0	0	0	0	41	
天然林	小計	面積	6	0	0	7	3	8	15	2	0	0	0	9	0	1	0	0	0	0	0	0	51	
		材積	0	0	8	337	178	676	1,222	149	0	26	0	792	0	121	0	0	0	0	0	0	3,509	
		成長量	0	0	1	26	6	13	14	0	0	0	3	0	0	0	0	0	0	0	0	0	64	
天然林	計	面積	9	12	130	278	298	306	616	1,475	1,352	2,529	4,213	4,370	2,601	1,419	563	294	266	242	170	122	21,650	
		材積	79	740	16,775	47,371	69,867	75,490	181,863	538,115	1,173,731	2,134,926	2,383,480	1,482,900	843,267	336,485	243,521	192,498	169,705	157,124	122,502	77,661	10,823,669	
		成長量	26	301	2,839	3,269	2,887	2,471	4,425	9,981	8,110	13,439	19,433	17,285	8,680	4,077	1,441	790	389	332	252	174	101,199	
天然林	マツ	面積	0	0	0	0	0	0	0	0	0	0	5	24	4	19	16	16	13	6	3	2	108	
		材積	0	0	0	0	0	0	0	0	0	0	1,182	5,880	953	4,953	4,130	4,039	3,099	1,415	208	671	26,675	
		成長量	0	0	0	0	0	0	0	0	0	0	12	59	8	37	23	16	18	6	1	5	186	
天然林	タヌキ	面積	0	0	0	0	0	0	0	0	0	0	0	6	0	0	0	0	0	0	0	0	9	
		材積	0	0	0	0	0	0	0	0	0	0	0	6	0	0	0	0	0	0	0	0	3	
		成長量	0	0	0	0	0	0	0	0	0	0	0	1,384	0	0	0	0	0	0	0	0	1,047	
天然林	小計	面積	0	0	0	0	0	0	0	0	0	0	0	14	0	0	0	0	0	0	0	0	20	
		材積	0	0	0	0	0	0	0	0	0	0	0	0	0	0	0	0	0	0	0	0	117	
		成長量	0	0	0	0	0	0	0	0	0	0	0	5	29	4	19	16	13	6	1	3	5	
天然林	クヌギ	面積	0	0	0	0	0	0	0	0	0	0	0	0	0	0	0	0	0	0	0	0	0	
		材積	0	0	0	0	0	0	0	0	0	0	0	0	0	0	0	0	0	0	0	0	0	
		成長量	0	0	0	0	0	0	0	0	0	0	0	0	0	0	0	0	0	0	0	0	0	
天然林	タコウ	面積	1	0	3	49	188	244	106	107	43	117	686	938	1,089	851	715	464	176	116	44	313	6,711	
		材積	0	0	86	2,341	13,030	18,755	8,373	3,628	10,114	61,559	83,284	96,226	74,566	63,812	39,921	40,255	17,169	11,385	3,820	29,576	586,875	
		成長量	0	0	13	167	498	409	108	84	13	33	216	251	291	230	223	147	153	67	45	15	120	
天然林	小計	面積	1	0	3	49	188	244	106	107	43	117	686	938	1,089	851	715	464	176	116	44	313	6,711	
		材積	0	0	86	2,341	13,030	18,755	8,373	3,628	10,114	61,559	83,284	96,226	74,566	63,812	39,921	40,255	17,169	11,385	3,820	29,576	586,875	
		成長量	0	0	13	167	498	409	108	84	13	33	216	251	291	230	223	147	153	67	45	15	120	
天然林	計	面積	0	0	13	167	498	409	108	84	13	33	216	251	291	230	223	147	153	67	45	15	120	
		材積	0	0	86	2,341	13,030	18,755	8,373	3,628	10,114	62,741	90,348	97,179	79,519	67,942	43,960	43,354	18,584	11,593	4,491	30,968	615,981	
		成長量	0	0	13	167	498	409	108	84	13	33	228	324	299	267	246	163	171	73	46	20	127	
天然林	総計	面積	10	12	133	327	486	550	722	1,581	1,396	2,647	4,904	5,337	3,694	2,289	1,293	865	767	448	217	440	28,479	
		材積	79	740	16,861	49,712	82,897	94,245	190,236	547,090	1,183,845	2,197,667	2,473,828	1,580,079	922,786	404,427	287,481	235,852	188,289	168,717	126,993	108,629	11,439,650	
		成長量	26	301	2,852	3,436	3,365	2,980	4,533	10,065	8,123	13,472	19,661	17,609	8,979	4,344	1,687	953	769	462	272	301	104,488	

竹林		無立木地			総合計		
面積(ha)	伐跡(人工林)(ha)	伐跡(天然林)(ha)	未立木地(ha)	面積(ha)	材積(m3)	成長量(m3)	
57	178	0	30	208	28,760	11,439,650	