

令和2年度

市町村民経済計算
推計結果

徳島県

利用される方へ

- 1 市町村民経済計算は、内閣府から提示された「県民経済計算標準方式」に準拠して推計した県民経済計算の県内総生産及び県民所得を、各種の統計数値により按分方式で市町村別に推計したものです。
- 2 今回の推計に当たり、県民経済計算の遡及改定及び市町村民経済計算の推計方法の一部改善に伴う改定を行っています。既報（平成23年度～令和元年度）の計数についても改定を行いましたので、最新版の本書の数値を御利用ください。また、平成23年度以前の数値とは接続していません。
- 3 この報告書の計数は、名目値（物価変動分を含んだ値）です。実質値（物価変動分を除いた値）の推計は行っていません。
- 4 産業の内訳は次のとおりです。
第一次産業…農林水産業
第二次産業…鉱業、製造業、建設業
第三次産業…電気・ガス・水道・廃棄物処理業、卸売・小売業、運輸・郵便業、宿泊・飲食サービス業、情報通信業、金融・保険業、不動産業、専門・科学技術、業務支援サービス業、公務、教育、保健衛生・社会事業、その他のサービス
- 5 地域の区分は、次のとおりです。

地域区分	市 町 村
東部地区	徳島市、鳴門市、小松島市、勝浦町、上勝町、佐那河内村、石井町、神山町、松茂町、北島町、藍住町、板野町、上板町
南部地区	阿南市、那賀町、牟岐町、美波町、海陽町
中央地区	吉野川市、阿波市
西部地区	美馬市、三好市、つるぎ町、東みよし町



- 6 統計表の計数は、四捨五入の関係で、総数と内訳の合計が一致しない場合があります。なお、統計表中の数値及び記号の用法は次のとおりです。
「△」 負数（マイナス）
「0.0」 表章単位に満たないもの
「－」 皆無又は該当数値がないもの
- 7 統計表の増加率は次の式により算出しました。
$$(X_1 - X_0) \div (X_0 \text{の絶対値}) \times 100$$

〔X₁：当年度の計数
X₀：前年度の計数〕
- 8 この報告書の内容についてのお問い合わせは、次へお願いします。
徳島県 政策創造部 統計データ課
TEL (088) 621-2134 (直通)

なお、推計結果は徳島県の統計情報のページでもご覧いただけます。
アドレス <https://www.pref.tokushima.lg.jp/statistics/year/gcp/>



目 次

利用される方へ

令和2年度市町村民経済計算の概要	1
------------------	---

統 計 表

I 市町村民経済計算統計表（令和2年度）

第1表 市町村内総生産	12
第2表 市町村内総生産（構成比）	14
第3表 市町村内総生産（対前年度増加率）	16
第4表 市町村民所得（分配）	18
第5表 市町村民所得（分配）（構成比）	19
第6表 市町村民所得（分配）（対前年度増加率）	20

II 市町村民経済計算統計表（令和元年度～平成23年度）

第1表 市町村内総生産	22
第2表 市町村民所得（分配）	40

関 連 指 標

1 令和2年度 市町村別関連指標	50
2 令和2年度 地区別関連指標	52

市町村民経済計算の諸概念と推計方法

1 市町村民経済計算とは	54
2 市町村民経済計算の目的と利用	55
3 市町村民経済計算の推計方法	55

令和2年度市町村民経済計算の概要

1 日本経済・県経済の動向

令和2年度の日本経済は、新型コロナウイルス感染症の感染拡大に伴い、緊急事態宣言が発出される等、経済活動の制限措置が講じられた影響により、個人消費や輸出、企業の設備投資が大きく下押しされ、大幅に落ち込んだ。

国内総生産（GDP）は、名目で対前年度比3.5%減、物価変動の影響を除去した実質では4.1%減となった。

用語説明

「国内総生産」

1年間に国内の生産活動により生み出された付加価値の総額。

「経済成長率」

国内総生産の対前年度増加率のこと。国内経済の規模が拡大する速度を表す。

このような中、令和2年度の本県の経済成長率は、名目1.5%減と、2年連続のマイナス成長となった。

生産面から県経済をみると、県内総生産は名目3兆1,852億円となった。

産業別にみると、第1次産業は対前年度比4.5%減、第2次産業は4.2%増、第3次産業は4.3%減となった。

分配面では、県民所得は対前年度比5.2%減の2兆1,680億円となった。

その内訳をみると、雇用者報酬は1.3%減、財産所得は7.5%減、企業所得は11.0%減となった。

1人当たり県民所得は301万3千円となり、対前年度比4.1%減となった。

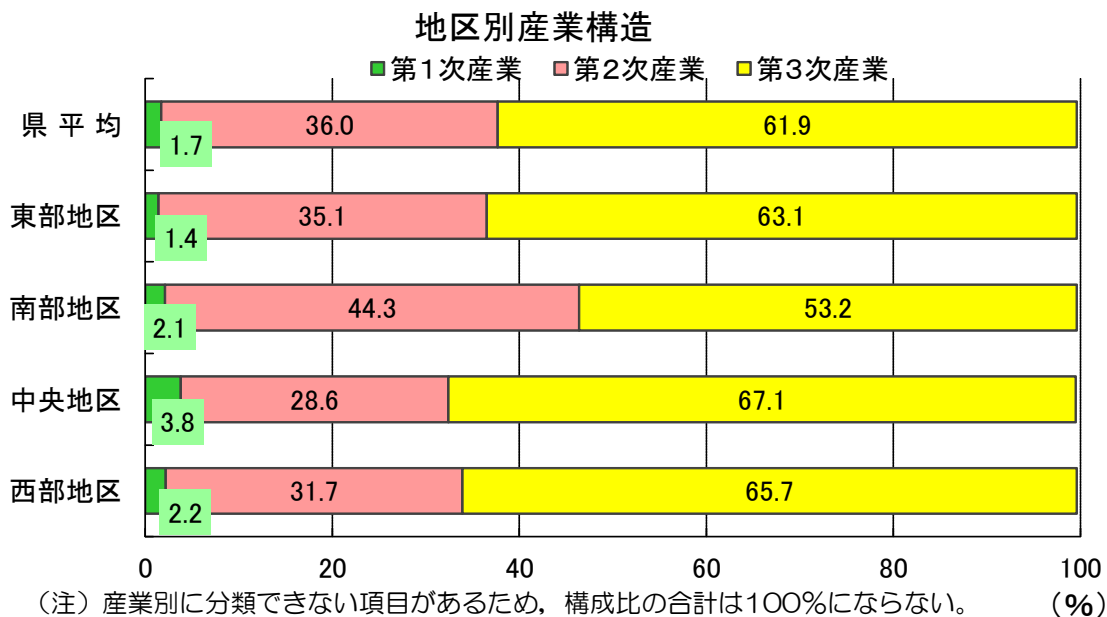
区分		実額		増加率(%)	
		令和元年度	令和2年度	元	2
県内総生産 (GDP)	名目	32,326億円	31,852億円	△0.5	△1.5
	実質	32,547億円	31,920億円	△0.1	△1.9
県民所得(要素費用表示)		22,880億円	21,680億円	△1.8	△5.2
1人当たり県民所得		3,143千円	3,013千円	△0.8	△4.1

2 地区別動向

(1) 総生産

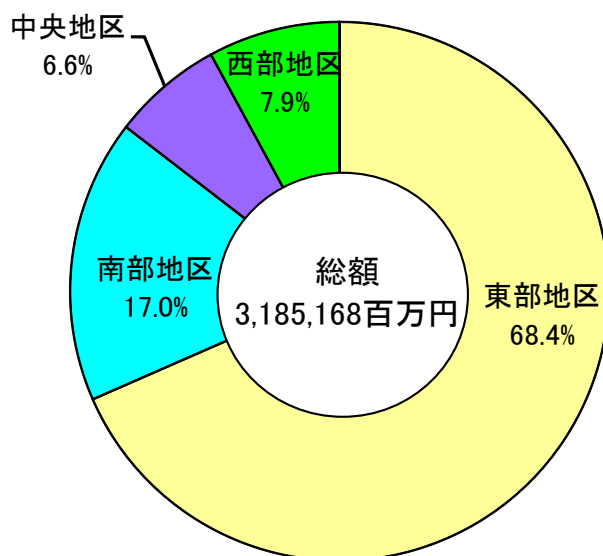
市町村内総生産を産業構造別にみると、県平均では、第1次産業が1.7%、第2次産業が36.0%、第3次産業が61.9%となっている。

地区別の産業構造を県平均と比較すると、中央地区及び西部地区では第1次産業及び第3次産業、南部地区では第2次産業の構成比が高くなっている。



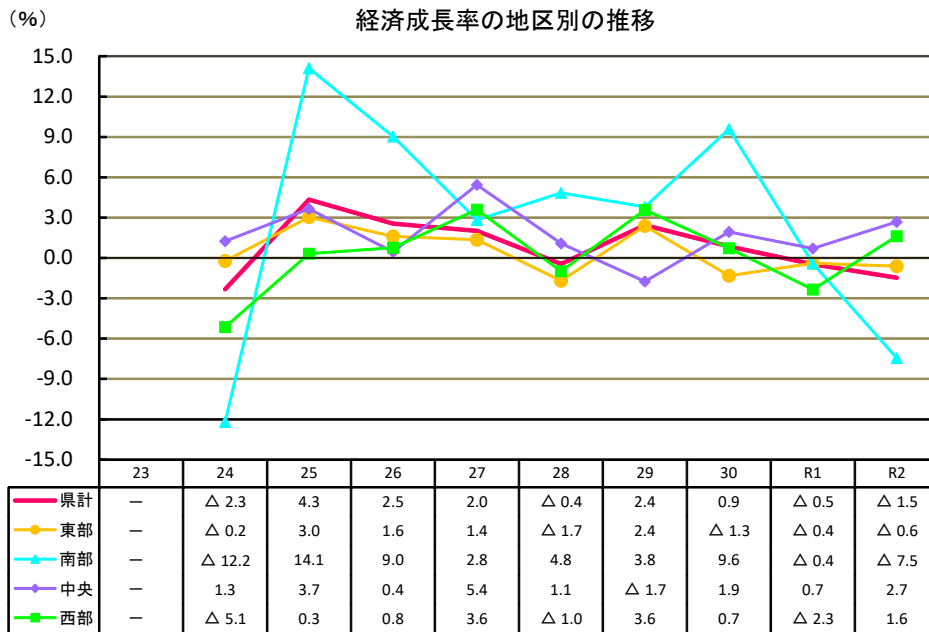
また、総生産を地区別にみると、東部地区が県全体の総生産の68.4%と大半を占め、次いで、南部地区、西部地区、中央地区の順となっている。

総生産の地区別構成比

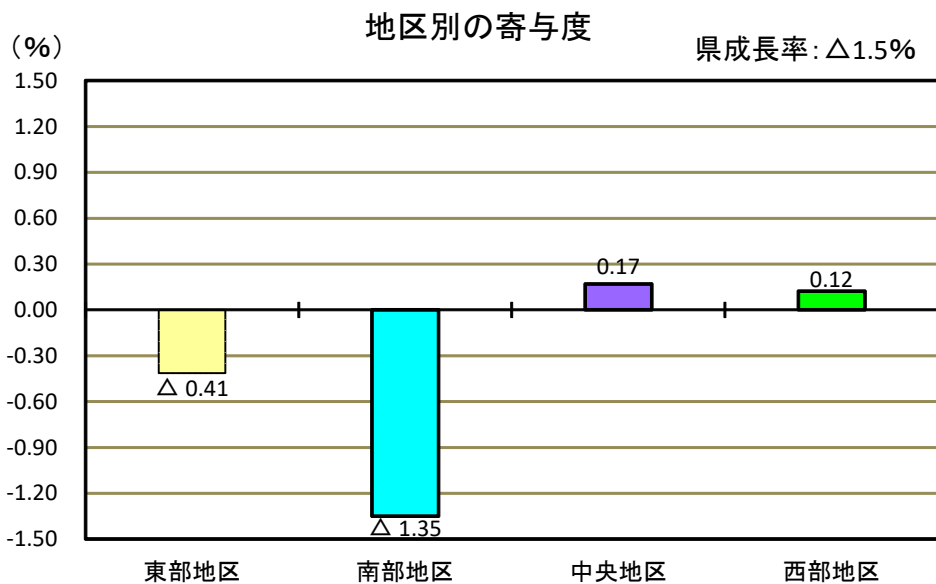


経済成長率を地区別にみると、令和2年度は東部地区及び南部地区の総生産が減少し、経済成長率がマイナスとなっている。また、中央地区及び西部地区の総生産が増加し、経済成長率がプラスとなっている。

県平均の経済成長率と比較すると、特に南部地区の経済成長率が低くなっている。



経済成長率への地区別の寄与度をみると、県全体の総生産の減少に最も寄与したのは、南部地区であり、次いで、東部地区となっている。増加に寄与したのは、中央地区及び西部地区となっている。



「地区別の寄与度」とは、...

県内総生産の変化に対して各地区がどれだけ貢献したかを表す指標。
 (当年度の当該地区の総生産－前年度の当該地区の総生産)

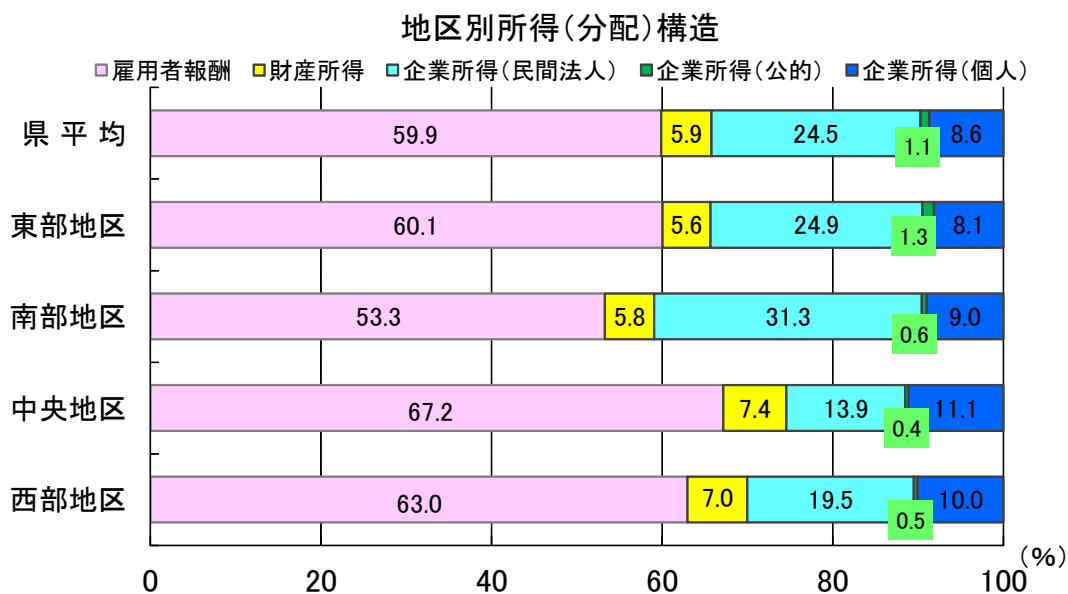
$$\text{寄与度 (\%)} = \frac{\text{前年度の県内総生産}}{\text{前年度の県内総生産}} \times 100$$

(2) 所得（分配）

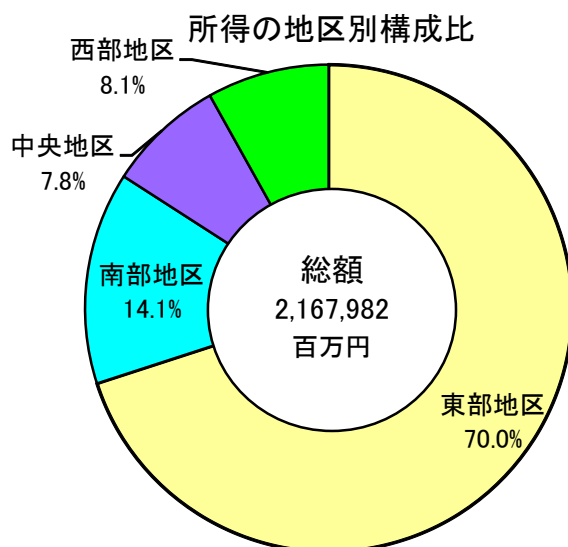
ア 地区別構造、地区別構成

市町村民所得を所得構造別にみると、県平均では雇用者報酬が59.9%、財産所得が5.9%、企業所得のうち、民間法人企業所得が24.5%、公的企業所得が1.1%、個人企業所得が8.6%となっている。

地区別にみると、中央地区、西部地区では、県平均に比べ雇用者報酬の構成比が高く、東部地区、南部地区では民間法人企業所得の構成比が高くなっている。

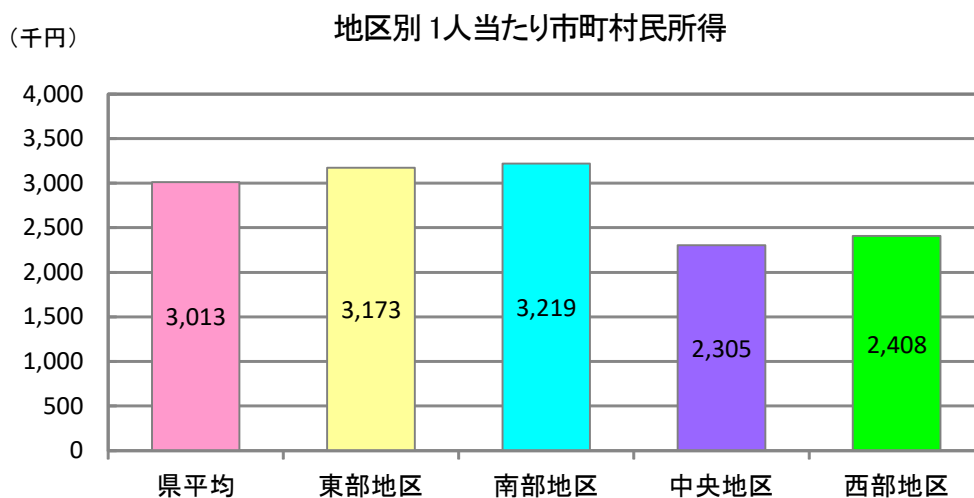


また、市町村民所得を地区別にみると、東部地区が70.0%と大半を占め、次いで、南部地区、西部地区、中央地区の順となっている。



イ 1人当たり市町村民所得

1人当たり市町村民所得は、県平均では301万3千円であった。
これを地区別にみると、最も高いのは南部地区の321万9千円で、次いで東部地区
317万3千円、西部地区240万8千円、中央地区230万5千円となっている。



(注) 県平均は、令和2年度県民経済計算の数値である。

1人当たり市町村民所得

市町村民所得は、生産活動により生み出された付加価値を、生産活動に参加した経済主体に分配したもので、雇用者報酬、財産所得、企業所得から構成される。

1人当たり市町村民所得は、市町村民所得をその年の10月1日現在の(推計)人口で除したものである。

$$\text{1人当たり市町村民所得} = \frac{\text{市町村民所得(雇用者報酬+財産所得+企業所得)}}{\text{市町村の(推計)人口}}$$

よって、1人当たり市町村民所得は、企業の利潤なども含めた市町村民経済全体の所得水準を、人口規模による影響を除くために算出した指標であり、個人の所得や実収入の平均値ではない。

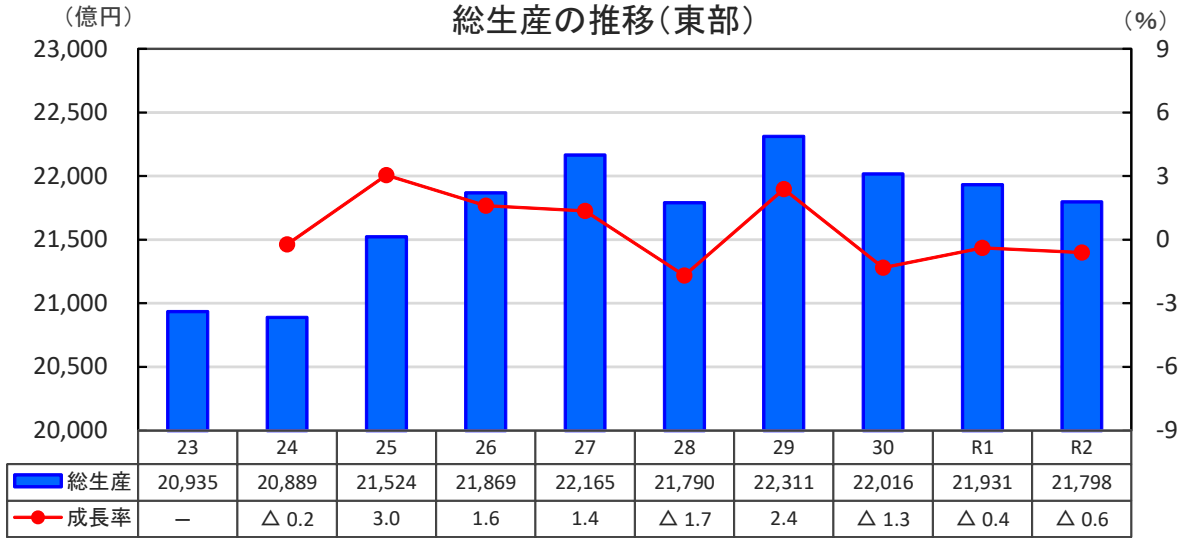
「1人当たり市町村民所得」は、市町村に居住する個人の1年間の所得水準ではないので注意してね。



(3) 東部地区

令和2年度の総生産は2兆1,798億円となった。

経済成長率は△0.6%となり、3年連続のマイナス成長となった。



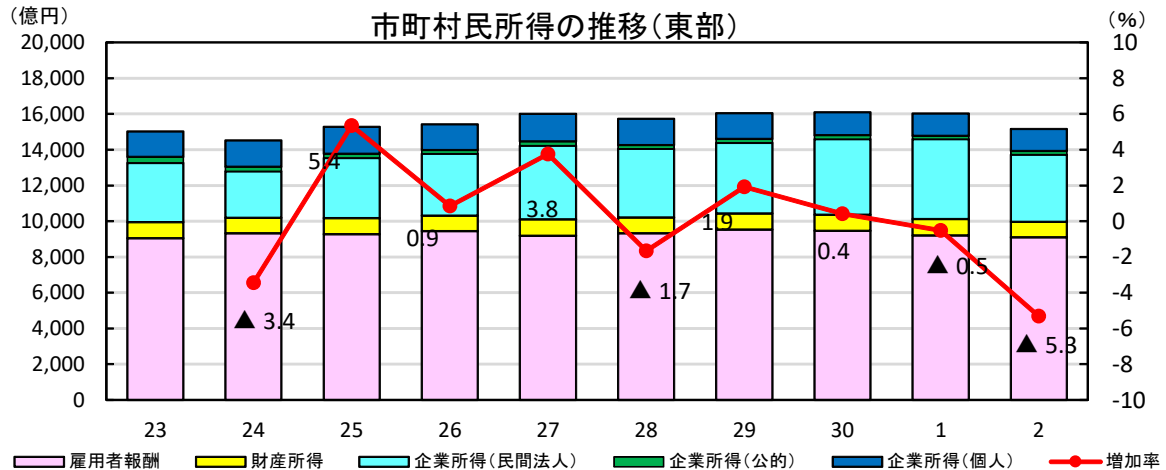
総生産を産業別にみると、第1次産業が対前年度比3.1%減、第2次産業が4.5%増、第3次産業が3.1%減となった。

(単位：百万円、%)

項目	実額		増加率		構成比	
	令和元年度	令和2年度	元	2	元	2
第1次産業	31,134	30,155	△ 0.9	△ 3.1	1.4	1.4
第2次産業	732,877	765,577	0.4	4.5	33.4	35.1
第3次産業	1,419,093	1,375,415	△ 0.5	△ 3.1	64.7	63.1

(注) 産業別に分類できない項目があるため、構成比の合計は100%にならない。

市町村民所得は1兆5,166億円、対前年度比は5.3%減となった。



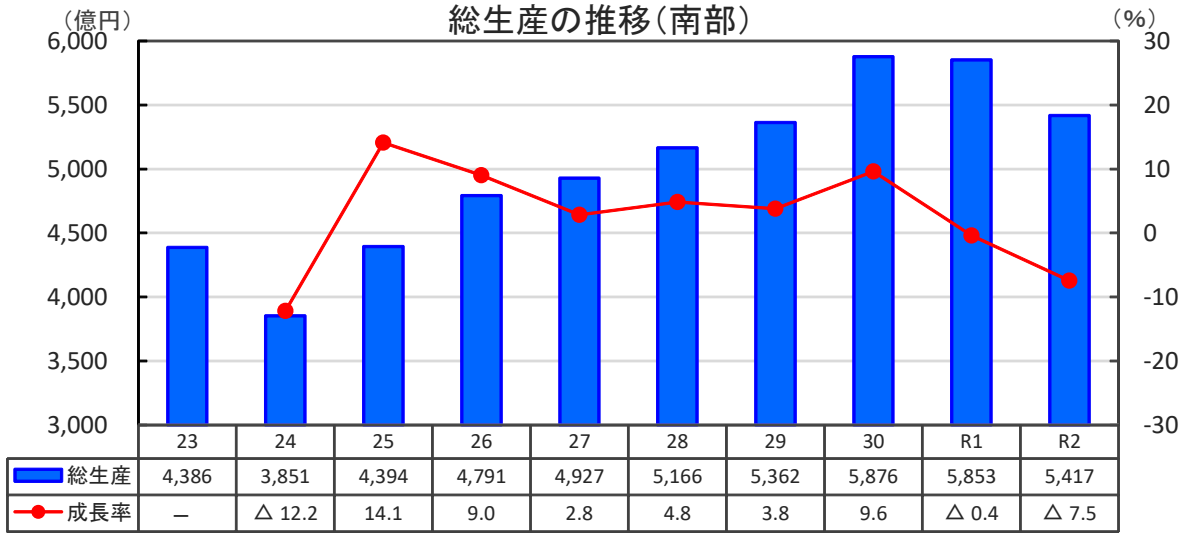
(単位：百万円、%)

項目	実額		増加率		構成比	
	令和元年度	令和2年度	元	2	元	2
市町村民所得	1,601,690	1,516,558	△ 0.5	△ 5.3	100.0	100.0
雇用者報酬	921,037	910,772	△ 2.7	△ 1.1	57.5	60.1
財産所得	91,651	85,260	1.2	△ 7.0	5.7	5.6
企業所得(民間法人)	446,001	376,868	5.7	△ 15.5	27.8	24.9
(公的)	18,963	20,185	△ 15.8	6.4	1.2	1.3
(個人)	124,038	123,473	△ 3.7	△ 0.5	7.7	8.1

(4) 南部地区

令和2年度の総生産は5,417億円となった。

経済成長率は△7.5%となり、2年連続のマイナス成長となった。



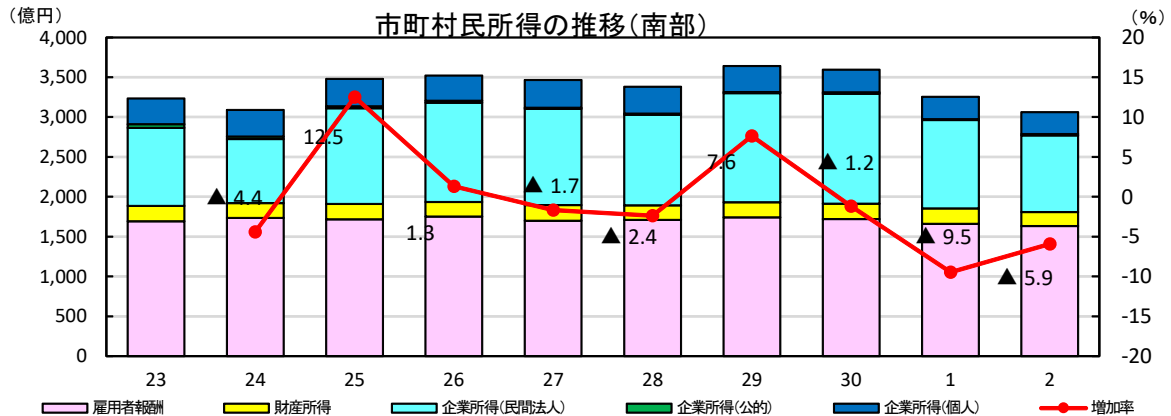
総生産を産業別にみると、第1次産業が対前年度比4.5%減、第2次産業が3.1%減、第3次産業が10.8%減となった。

(単位：百万円、%)

項目	実額		増加率		構成比	
	令和元年度	令和2年度	元	2	元	2
第1次産業	12,049	11,507	△ 1.9	△ 4.5	2.1	2.1
第2次産業	247,829	240,109	2.0	△ 3.1	42.3	44.3
第3次産業	322,720	287,908	△ 1.8	△ 10.8	55.1	53.2

(注) 産業別に分類できない項目があるため、構成比の合計は100%にならない。

市町村民所得は3,063億円、対前年度比は5.9%減となった。



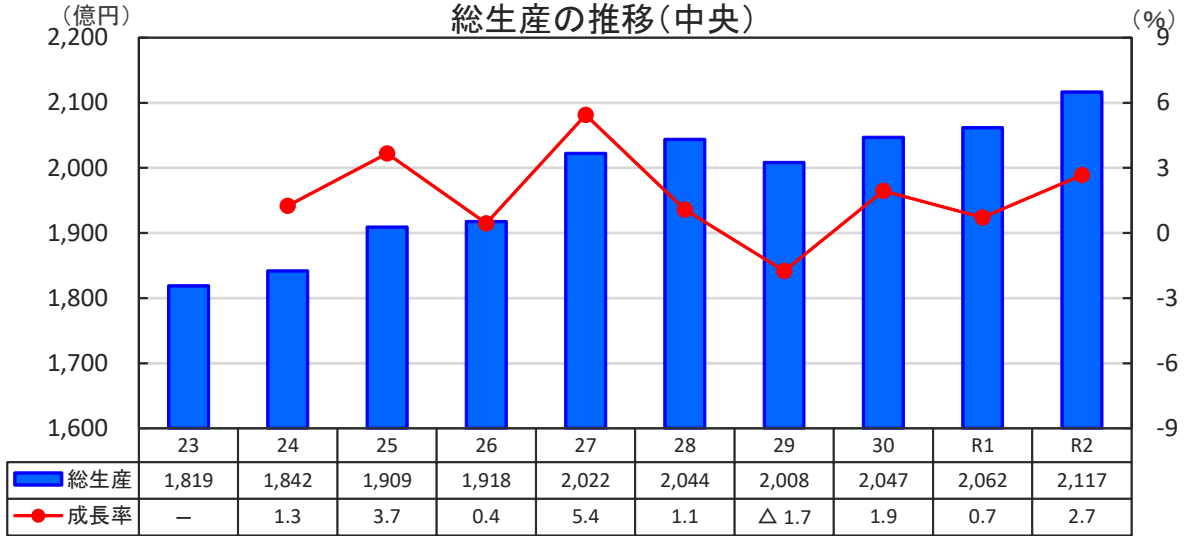
(単位：百万円、%)

項目	実額		増加率		構成比	
	令和元年度	令和2年度	元	2	元	2
市町村民所得	325,519	306,287	△ 9.5	△ 5.9	100.0	100.0
雇用者報酬	166,047	163,271	△ 3.6	△ 1.7	51.0	53.3
財産所得	19,271	17,681	1.2	△ 8.3	5.9	5.8
企業所得(民間法人)	111,142	96,019	△ 19.6	△ 13.6	34.1	31.3
(公的)	1,036	1,739	△ 28.2	67.9	0.3	0.6
(個人)	28,023	27,577	△ 2.4	△ 1.6	8.6	9.0

(5) 中央地区

令和2年度の総生産は2,117億円となった。

経済成長率は2.7%となり、3年連続のプラス成長となった。



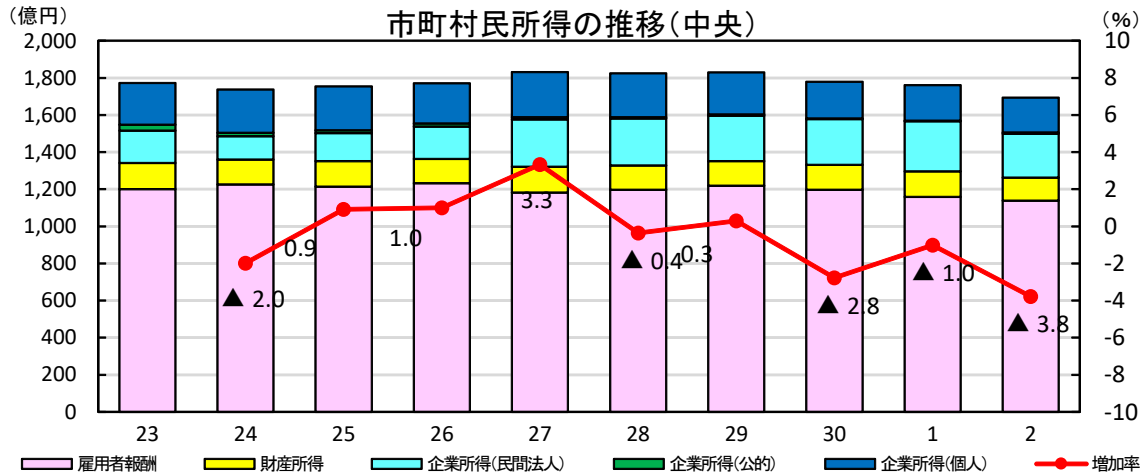
総生産を産業別にみると、第1次産業が対前年度比4.4%減、第2次産業が17.1%増、第3次産業が2.0%減となった。

(単位：百万円、%)

項目	実額		増加率		構成比	
	令和元年度	令和2年度	元	2	元	2
第1次産業	8,489	8,119	△1.3	△4.4	4.1	3.8
第2次産業	51,748	60,585	5.0	17.1	25.1	28.6
第3次産業	144,972	142,124	△0.4	△2.0	70.3	67.1

(注) 産業別に分類できない項目があるため、構成比の合計は100%にならない。

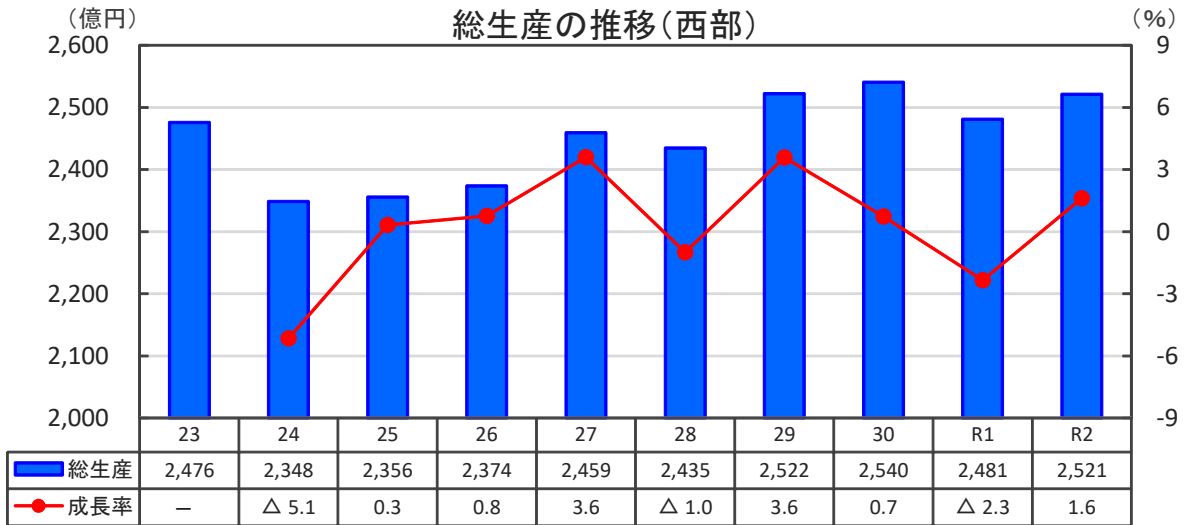
市町村民所得は1,694億円、対前年度比は3.8%減となった。



(6) 西部地区

令和2年度の総生産は2,521億円となった。

経済成長率は1.6%となり、2年ぶりのプラス成長となった。



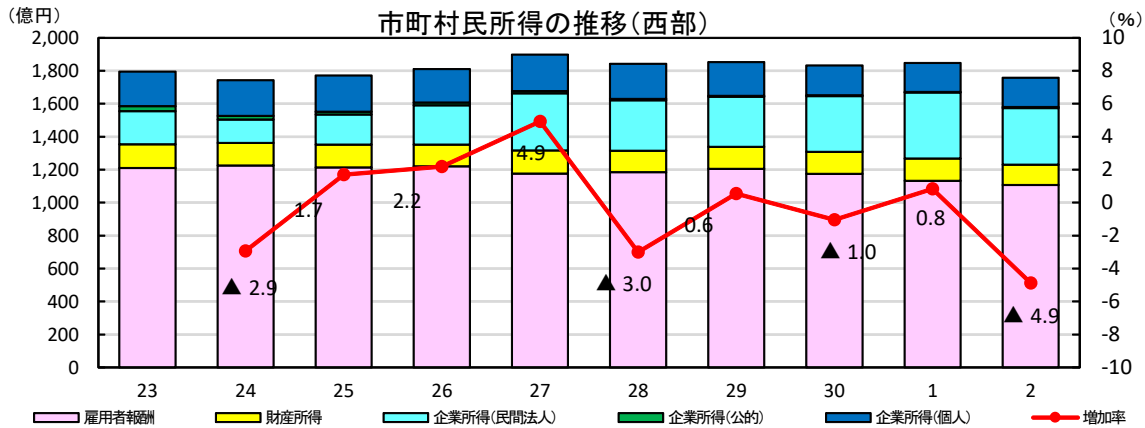
総生産を産業別にみると、第1次産業が対前年度比11.2%減、第2次産業が19.0%増、第3次産業が4.6%減となった。

(単位：百万円、%)

項目	実額		増加率		構成比	
	令和元年度	令和2年度	元	2	元	2
第1次産業	6,161	5,474	△0.5	△11.2	2.5	2.2
第2次産業	67,231	79,986	△5.4	19.0	27.1	31.7
第3次産業	173,560	165,630	△0.9	△4.6	70.0	65.7

(注) 産業別に分類できない項目があるため、構成比の合計は100%にならない。

市町村民所得は1,757億円、対前年度比は4.9%減となった。



(単位：百万円、%)

項目	実額		増加率		構成比	
	令和元年度	令和2年度	元	2	元	2
市町村民所得	184,759	175,747	0.8	△4.9	100.0	100.0
雇用者報酬	113,189	110,686	△3.7	△2.2	61.3	63.0
財産所得	13,489	12,315	1.9	△8.7	7.3	7.0
企業所得(民間法人)	40,203	34,293	18.6	△14.7	21.8	19.5
(公的)	328	811	△23.4	147.3	0.2	0.5
(個人)	17,550	17,642	△3.4	0.5	9.5	10.0

I 市町村民経済計算統計表

(令和2年度)

第1表 令和2年度 市町村内総生産

市町村	農林水産業	鉱業	製造業	電気・ガス ・水道・廃棄 物処理業	建設業	卸売・ 小売業	運輸・ 郵便業	宿泊・飲食 サービス業	情報通信業	金融・保険業
県計	55,255	5,645	934,461	140,666	206,151	289,227	98,361	39,331	74,764	95,334
東 部	30,155	1,779	642,866	39,672	120,932	223,980	70,055	30,649	54,781	72,405
南 部	11,507	1,198	201,239	91,429	37,672	25,437	13,680	3,413	7,361	10,169
中 央	8,119	928	41,724	4,619	17,933	18,048	6,760	2,188	5,227	5,272
西 部	5,474	1,740	48,632	4,946	29,614	21,762	7,866	3,081	7,395	7,488
徳 島 市	8,325	—	242,094	27,866	60,675	138,255	32,968	19,625	36,812	57,852
鳴 門 市	5,623	773	96,835	3,306	20,494	17,237	7,449	3,440	4,437	3,900
小松島市	3,773	—	21,430	1,956	8,103	11,505	7,957	1,761	3,041	2,469
阿南市	6,227	1,198	178,636	90,500	21,461	20,461	11,644	2,380	5,295	8,065
吉野川市	2,085	928	17,057	2,073	7,621	11,215	3,684	1,444	3,310	3,474
阿波市	6,034	—	24,667	2,546	10,312	6,833	3,076	744	1,917	1,798
美馬市	2,229	1,199	21,952	1,303	8,649	9,549	3,437	1,052	2,627	3,235
三好市	1,479	541	10,184	1,967	12,555	6,529	3,090	1,273	2,297	2,698
勝浦町	1,513	851	1,471	154	1,884	629	714	115	394	289
上勝町	591	—	199	61	1,283	93	129	58	142	73
佐那河内村	1,118	—	△ 17	17	1,402	133	185	35	179	121
石井町	1,934	116	11,253	1,332	3,567	8,781	2,511	1,191	1,795	1,634
神山町	2,033	—	872	60	2,528	398	459	283	489	218
那賀町	2,176	—	17,206	347	9,210	1,029	508	312	605	650
牟岐町	319	—	455	110	796	676	213	151	280	534
美波町	947	—	858	236	2,725	1,085	1,002	191	580	249
海陽町	1,838	—	4,084	236	3,480	2,186	313	379	601	671
松茂町	1,001	39	71,583	674	4,947	9,206	8,577	813	1,125	607
北島町	494	—	37,908	945	5,685	12,870	3,598	918	1,912	2,092
藍住町	1,313	—	29,456	1,490	5,092	17,275	1,730	2,004	1,887	2,220
板野町	1,244	—	126,784	1,400	3,251	4,301	2,306	227	1,731	516
上板町	1,193	—	2,998	411	2,021	3,297	1,472	179	837	414
つるぎ町	687	—	13,081	731	3,740	1,925	492	199	1,072	777
東みよし町	1,079	—	3,415	945	4,670	3,759	847	557	1,399	778

(単位:百万円)

不動産業	専門・科学技術、 業務支援 サービス業	公務	教育	保健衛生・ 社会事業	その他の サービス	① 小 計	② 輸入品に 課される 税・関税	③ (控除) 総資本 形成に係る 消費税	④=①+②-③ 総 生 産	市 町 村
317,539	134,771	193,915	137,357	333,292	116,520	3,172,589	56,400	43,821	3,185,168	県 計
211,736	115,737	144,512	99,819	229,029	83,040	2,171,147	38,597	29,989	2,179,755	東 部
39,990	8,836	20,706	16,513	36,538	13,836	539,524	9,592	7,452	541,664	南 部
34,735	4,119	10,991	9,088	31,344	9,733	210,828	3,747	2,912	211,663	中 央
31,078	6,079	17,706	11,937	36,381	9,911	251,090	4,464	3,468	252,086	西 部
115,248	87,949	106,138	65,645	135,479	50,561	1,185,492	21,075	16,375	1,190,192	徳 島 市
24,802	7,983	7,749	12,567	21,762	8,946	247,303	4,396	3,416	248,283	鳴 門 市
14,502	2,181	6,807	5,291	26,185	4,528	121,489	2,160	1,678	121,971	小 松 島 市
29,279	7,725	11,475	12,425	24,660	9,404	440,835	7,837	6,089	442,583	阿 南 市
19,861	3,317	6,685	4,864	20,746	5,459	113,823	2,023	1,572	114,274	吉 野 川 市
14,874	802	4,306	4,224	10,598	4,274	97,005	1,724	1,340	97,389	阿 波 市
12,095	2,518	7,123	4,162	13,191	3,430	97,751	1,738	1,350	98,139	美 馬 市
9,719	2,063	6,500	4,589	13,607	3,704	82,795	1,472	1,144	83,123	三 好 市
2,174	117	675	886	1,541	667	14,074	250	194	14,130	勝 浦 町
528	285	629	292	625	194	5,182	92	72	5,202	上 勝 町
840	—	546	366	577	288	5,790	103	80	5,813	佐 那 河 内 村
10,604	4,193	3,027	2,983	8,255	3,645	66,821	1,188	923	67,086	石 井 町
1,971	139	1,166	604	1,728	640	13,588	242	188	13,642	神 山 町
3,070	149	3,575	1,252	2,773	1,064	43,926	781	607	44,100	那 賀 町
1,647	229	1,573	366	1,936	652	9,937	177	137	9,977	牟 岐 町
2,396	529	2,826	1,030	4,578	995	20,227	360	279	20,308	美 波 町
3,598	204	1,257	1,440	2,591	1,721	24,599	437	340	24,696	海 陽 町
7,214	2,410	8,376	1,393	5,198	2,008	125,171	2,225	1,729	125,667	松 茂 町
9,606	4,300	3,285	2,062	7,924	3,226	96,825	1,721	1,337	97,209	北 島 町
14,452	3,514	2,506	3,246	9,301	5,373	100,859	1,793	1,393	101,259	藍 住 町
5,257	1,723	2,343	3,297	6,077	1,508	161,965	2,879	2,237	162,607	板 野 町
4,538	943	1,265	1,187	4,377	1,456	26,588	473	367	26,694	上 板 町
3,335	618	2,660	1,681	3,732	766	35,496	631	490	35,637	つ る ぎ 町
5,929	880	1,423	1,505	5,851	2,011	35,048	623	484	35,187	東 み よ し 町

第2表 令和2年度 市町村内総生産(構成比)

市町村	農林水産業	鉱業	製造業	電気・ガス ・水道・廃棄 物処理業	建設業	卸売・ 小売業	運輸・ 郵便業	宿泊・飲食 サービス業	情報通信業	金融・保険業
県 計	1.7	0.2	29.3	4.4	6.5	9.1	3.1	1.2	2.3	3.0
東 部	1.4	0.1	29.5	1.8	5.5	10.3	3.2	1.4	2.5	3.3
南 部	2.1	0.2	37.2	16.9	7.0	4.7	2.5	0.6	1.4	1.9
中 央	3.8	0.4	19.7	2.2	8.5	8.5	3.2	1.0	2.5	2.5
西 部	2.2	0.7	19.3	2.0	11.7	8.6	3.1	1.2	2.9	3.0
徳 島 市	0.7	—	20.3	2.3	5.1	11.6	2.8	1.6	3.1	4.9
鳴 門 市	2.3	0.3	39.0	1.3	8.3	6.9	3.0	1.4	1.8	1.6
小松島市	3.1	—	17.6	1.6	6.6	9.4	6.5	1.4	2.5	2.0
阿南市	1.4	0.3	40.4	20.4	4.8	4.6	2.6	0.5	1.2	1.8
吉野川市	1.8	0.8	14.9	1.8	6.7	9.8	3.2	1.3	2.9	3.0
阿波市	6.2	—	25.3	2.6	10.6	7.0	3.2	0.8	2.0	1.8
美馬市	2.3	1.2	22.4	1.3	8.8	9.7	3.5	1.1	2.7	3.3
三好市	1.8	0.7	12.3	2.4	15.1	7.9	3.7	1.5	2.8	3.2
勝浦町	10.7	6.0	10.4	1.1	13.3	4.5	5.1	0.8	2.8	2.0
上勝町	11.4	—	3.8	1.2	24.7	1.8	2.5	1.1	2.7	1.4
佐那河内村	19.2	—	△ 0.3	0.3	24.1	2.3	3.2	0.6	3.1	2.1
石井町	2.9	0.2	16.8	2.0	5.3	13.1	3.7	1.8	2.7	2.4
神山町	14.9	—	6.4	0.4	18.5	2.9	3.4	2.1	3.6	1.6
那賀町	4.9	—	39.0	0.8	20.9	2.3	1.2	0.7	1.4	1.5
牟岐町	3.2	—	4.6	1.1	8.0	6.8	2.1	1.5	2.8	5.4
美波町	4.7	—	4.2	1.2	13.4	5.3	4.9	0.9	2.9	1.2
海陽町	7.4	—	16.5	1.0	14.1	8.9	1.3	1.5	2.4	2.7
松茂町	0.8	0.0	57.0	0.5	3.9	7.3	6.8	0.6	0.9	0.5
北島町	0.5	—	39.0	1.0	5.8	13.2	3.7	0.9	2.0	2.2
藍住町	1.3	—	29.1	1.5	5.0	17.1	1.7	2.0	1.9	2.2
板野町	0.8	—	78.0	0.9	2.0	2.6	1.4	0.1	1.1	0.3
上板町	4.5	—	11.2	1.5	7.6	12.4	5.5	0.7	3.1	1.6
つるぎ町	1.9	—	36.7	2.1	10.5	5.4	1.4	0.6	3.0	2.2
東みよし町	3.1	—	9.7	2.7	13.3	10.7	2.4	1.6	4.0	2.2

(単位:%)

不動産業	専門・科学技術、 業務支援 サービス業	公務	教育	保健衛生・ 社会事業	その他の サービス	① 小 計	② 輸入品に 課される 税・関税	③ (控除) 総資本 形成に係る 消費税	④=①+②-③ 総 生 産	市 町 村
10.0	4.2	6.1	4.3	10.5	3.7	99.6	1.8	1.4	100.0	県 計
9.7	5.3	6.6	4.6	10.5	3.8	99.6	1.8	1.4	100.0	東 部
7.4	1.6	3.8	3.0	6.7	2.6	99.6	1.8	1.4	100.0	南 部
16.4	1.9	5.2	4.3	14.8	4.6	99.6	1.8	1.4	100.0	中 央
12.3	2.4	7.0	4.7	14.4	3.9	99.6	1.8	1.4	100.0	西 部
9.7	7.4	8.9	5.5	11.4	4.2	99.6	1.8	1.4	100.0	徳 島 市
10.0	3.2	3.1	5.1	8.8	3.6	99.6	1.8	1.4	100.0	鳴 門 市
11.9	1.8	5.6	4.3	21.5	3.7	99.6	1.8	1.4	100.0	小 松 島 市
6.6	1.7	2.6	2.8	5.6	2.1	99.6	1.8	1.4	100.0	阿 南 市
17.4	2.9	5.8	4.3	18.2	4.8	99.6	1.8	1.4	100.0	吉 野 川 市
15.3	0.8	4.4	4.3	10.9	4.4	99.6	1.8	1.4	100.0	阿 波 市
12.3	2.6	7.3	4.2	13.4	3.5	99.6	1.8	1.4	100.0	美 馬 市
11.7	2.5	7.8	5.5	16.4	4.5	99.6	1.8	1.4	100.0	三 好 市
15.4	0.8	4.8	6.3	10.9	4.7	99.6	1.8	1.4	100.0	勝 浦 町
10.1	5.5	12.1	5.6	12.0	3.7	99.6	1.8	1.4	100.0	上 勝 町
14.5	—	9.4	6.3	9.9	5.0	99.6	1.8	1.4	100.0	佐 那 河 内 村
15.8	6.3	4.5	4.4	12.3	5.4	99.6	1.8	1.4	100.0	石 井 町
14.4	1.0	8.5	4.4	12.7	4.7	99.6	1.8	1.4	100.0	神 山 町
7.0	0.3	8.1	2.8	6.3	2.4	99.6	1.8	1.4	100.0	那 賀 町
16.5	2.3	15.8	3.7	19.4	6.5	99.6	1.8	1.4	100.0	牟 岐 町
11.8	2.6	13.9	5.1	22.5	4.9	99.6	1.8	1.4	100.0	美 波 町
14.6	0.8	5.1	5.8	10.5	7.0	99.6	1.8	1.4	100.0	海 陽 町
5.7	1.9	6.7	1.1	4.1	1.6	99.6	1.8	1.4	100.0	松 茂 町
9.9	4.4	3.4	2.1	8.2	3.3	99.6	1.8	1.4	100.0	北 島 町
14.3	3.5	2.5	3.2	9.2	5.3	99.6	1.8	1.4	100.0	藍 住 町
3.2	1.1	1.4	2.0	3.7	0.9	99.6	1.8	1.4	100.0	板 野 町
17.0	3.5	4.7	4.4	16.4	5.5	99.6	1.8	1.4	100.0	上 板 町
9.4	1.7	7.5	4.7	10.5	2.1	99.6	1.8	1.4	100.0	つ る ぎ 町
16.8	2.5	4.0	4.3	16.6	5.7	99.6	1.8	1.4	100.0	東 み よ し 町

第3表 令和2年度 市町村内総生産(対前年度増加率)

市町村	農林水産業	鉱業	製造業	電気・ガス ・水道・廃棄 物処理業	建設業	卸売・ 小売業	運輸・ 郵便業	宿泊・飲食 サービス業	情報通信業	金融・保険業
県 計	△ 4.5	29.9	2.6	△ 12.5	11.6	2.1	△ 23.4	△ 41.6	2.8	△ 4.3
東 部	△ 3.1	29.9	2.8	19.6	14.2	2.1	△ 23.6	△ 40.9	1.6	△ 4.0
南 部	△ 4.5	29.8	△ 4.1	△ 23.0	1.4	2.2	△ 18.0	△ 45.3	5.0	△ 5.1
中 央	△ 4.4	29.8	18.0	11.5	14.4	2.3	△ 27.8	△ 38.5	6.2	△ 4.4
西 部	△ 11.2	29.9	22.1	3.8	13.7	2.2	△ 25.6	△ 45.3	6.9	△ 5.6
徳 島 市	△ 2.6	—	1.9	20.8	6.4	2.0	△ 21.6	△ 40.0	△ 0.0	△ 3.9
鳴 門 市	△ 0.1	29.9	△ 23.8	14.6	83.0	2.2	△ 20.6	△ 51.2	5.7	△ 4.9
小松島市	△ 5.0	—	8.5	24.5	7.5	2.3	△ 11.5	△ 35.3	7.1	△ 5.0
阿 南 市	△ 7.9	29.8	△ 3.9	△ 23.2	△ 10.8	2.2	△ 18.1	△ 42.6	5.7	△ 5.0
吉野川市	△ 5.0	29.8	9.9	20.9	13.3	2.3	△ 31.0	△ 38.9	6.0	△ 4.4
阿 波 市	△ 4.1	—	24.3	4.9	15.3	2.3	△ 23.5	△ 37.7	6.4	△ 4.4
美 馬 市	△ 3.3	29.9	29.9	2.2	34.7	2.2	△ 25.8	△ 42.3	7.9	△ 5.4
三 好 市	△ 28.7	29.7	5.9	5.9	△ 0.3	2.2	△ 24.0	△ 51.2	0.7	△ 6.3
勝 浦 町	△ 3.9	29.9	△ 29.0	△ 4.3	45.3	2.1	△ 30.1	△ 55.9	9.1	△ 5.2
上 勝 町	△ 10.0	—	2.6	17.3	18.5	2.2	△ 21.3	△ 62.8	7.6	△ 9.9
佐那河内村	△ 3.5	—	△ 118.5	△ 5.6	71.4	2.3	△ 30.2	△ 32.7	10.5	△ 4.7
石 井 町	△ 3.7	30.3	△ 0.2	4.1	5.1	2.2	△ 31.7	△ 34.0	3.0	△ 4.2
神 山 町	△ 4.5	—	19.1	△ 22.1	8.8	2.3	△ 25.4	△ 57.3	5.8	△ 8.4
那 賀 町	3.0	—	5.7	△ 1.1	18.2	2.3	△ 24.3	△ 49.4	0.3	△ 5.7
牟 岐 町	8.5	—	18.8	△ 1.8	63.4	2.3	△ 24.2	△ 45.3	5.7	△ 4.3
美 波 町	△ 4.1	—	22.9	12.4	39.4	2.3	△ 10.9	△ 49.7	1.8	△ 7.4
海 陽 町	△ 2.8	—	△ 37.9	29.7	21.3	2.2	△ 17.8	△ 53.7	6.9	△ 5.2
松 茂 町	△ 5.4	30.0	66.9	19.3	△ 25.5	2.1	△ 32.5	△ 40.7	9.5	△ 3.2
北 島 町	△ 1.8	—	24.0	48.1	5.1	2.1	△ 30.5	△ 33.4	4.9	△ 4.3
藍 住 町	△ 3.3	—	16.4	30.6	12.8	2.3	△ 22.8	△ 33.8	6.8	△ 4.0
板 野 町	△ 2.0	—	1.7	2.8	7.3	2.3	△ 30.6	△ 35.1	△ 2.7	△ 4.6
上 板 町	△ 6.7	—	△ 9.9	14.2	23.6	2.3	△ 30.8	△ 39.7	7.3	△ 5.0
つるぎ町	△ 0.3	—	21.3	1.1	94.8	2.2	△ 28.5	△ 42.3	12.6	△ 5.2
東みよし町	△ 1.3	—	34.7	4.1	△ 8.6	2.3	△ 28.5	△ 35.3	11.9	△ 4.7

(単位:%)

不動産業	専門・科学技術、 業務支援 サービス業	公務	教育	保健衛生・ 社会事業	その他の サービス	小 計	輸入品に 課される 税・関税	(控除) 総資本 形成に係る 消費税	総 生 産	市 町 村
△ 1.2	△ 2.7	0.8	1.2	0.9	△ 10.3	△ 1.4	0.6	6.1	△ 1.5	県 計
△ 0.4	△ 2.7	2.0	0.8	0.4	△ 11.0	△ 0.5	1.5	7.0	△ 0.6	東 部
△ 4.5	△ 3.2	△ 1.2	2.3	2.7	△ 6.6	△ 7.4	△ 5.5	△ 0.3	△ 7.5	南 部
4.2	△ 2.8	△ 1.2	0.7	0.5	△ 10.8	2.7	4.8	10.6	2.7	中 央
△ 7.5	△ 2.8	△ 4.3	3.3	2.2	△ 9.4	1.7	3.7	9.4	1.6	西 部
0.9	△ 3.1	2.5	0.6	0.2	△ 11.8	△ 1.2	0.8	6.3	△ 1.3	徳 島 市
△ 4.8	△ 3.2	△ 3.6	△ 1.2	0.2	△ 10.3	△ 10.3	△ 8.5	△ 3.5	△ 10.4	鳴 門 市
△ 3.4	△ 2.2	1.4	0.2	△ 0.2	△ 11.8	△ 0.3	1.7	7.3	△ 0.4	小 松 島 市
△ 1.6	△ 3.7	△ 1.4	0.3	2.7	△ 8.3	△ 8.8	△ 7.0	△ 1.9	△ 8.9	阿 南 市
10.5	△ 2.8	0.1	△ 0.6	△ 0.4	△ 12.6	1.3	3.4	9.0	1.3	吉 野 川 市
△ 3.2	△ 2.8	△ 3.1	2.3	2.3	△ 8.4	4.4	6.5	12.4	4.4	阿 波 市
△ 4.6	△ 1.6	△ 1.6	1.9	3.0	△ 9.8	5.5	7.7	13.5	5.4	美 馬 市
△ 10.7	△ 3.7	△ 5.5	3.6	1.8	△ 9.5	△ 4.4	△ 2.5	3.0	△ 4.4	三 好 市
△ 4.6	△ 4.1	△ 1.7	△ 1.2	2.2	△ 1.9	△ 2.9	△ 1.2	4.3	△ 3.0	勝 浦 町
△ 15.2	△ 4.7	△ 0.5	19.7	2.6	1.0	△ 0.5	1.1	7.5	△ 0.6	上 勝 町
△ 5.5	—	0.0	18.4	14.0	△ 6.5	7.6	9.6	15.9	7.5	佐 那 河 内 村
0.0	0.9	1.2	4.0	2.2	△ 9.4	△ 2.1	△ 0.2	5.4	△ 2.2	石 井 町
△ 9.4	△ 1.4	△ 6.6	8.1	2.2	0.9	△ 3.5	△ 1.2	3.9	△ 3.5	神 山 町
△ 11.5	△ 4.5	△ 0.4	2.8	2.1	△ 3.9	3.7	5.8	11.6	3.6	那 賀 町
△ 9.4	△ 2.1	△ 2.2	18.1	2.2	△ 5.6	0.7	2.9	7.9	0.6	牟 岐 町
△ 10.1	3.3	△ 1.6	12.2	3.3	△ 1.3	2.9	5.0	10.7	2.8	美 波 町
△ 14.5	△ 1.0	0.9	10.2	3.6	△ 1.7	△ 10.0	△ 8.4	△ 3.1	△ 10.1	海 陽 町
△ 2.2	3.1	7.4	9.0	1.5	△ 2.4	22.8	25.3	32.2	22.8	松 茂 町
3.1	△ 2.6	1.6	4.7	0.2	△ 11.4	6.7	8.8	14.8	6.6	北 島 町
3.2	△ 2.6	△ 2.5	5.8	1.5	△ 12.2	3.9	6.0	11.8	3.8	藍 住 町
△ 0.6	5.1	△ 1.3	△ 1.7	1.2	△ 4.7	0.8	2.8	8.4	0.7	板 野 町
△ 3.9	4.4	△ 6.2	△ 2.0	1.3	△ 8.8	△ 3.5	△ 1.5	3.7	△ 3.6	上 板 町
△ 12.8	△ 4.0	△ 8.7	1.1	0.2	△ 3.9	9.6	11.9	17.8	9.6	つ る ぎ 町
△ 4.7	△ 3.2	△ 3.3	9.8	2.6	△ 10.6	△ 0.9	1.1	6.6	△ 0.9	東 み よ し 町

第4表 令和2年度 市町村民所得(分配)

(単位:百万円)

市町村	雇 用 者 報 酬	財 産 所 得			企 業 所 得				合 計
		受 取	支 払	民間法人 企 業	公的企業	個人企業	小 計		
県 計	1,298,519	127,796	134,094	6,298	530,724	23,413	187,530	741,667	2,167,982
東 部	910,772	85,260	89,401	4,141	376,868	20,185	123,473	520,526	1,516,558
南 部	163,271	17,681	18,556	875	96,019	1,739	27,577	125,335	306,287
中 央	113,790	12,540	13,139	599	23,544	678	18,837	43,059	169,389
西 部	110,686	12,315	12,998	683	34,293	811	17,642	52,746	175,747
徳 島 市	510,220	42,283	44,598	2,315	255,562	8,880	65,289	329,731	882,234
鳴 門 市	94,733	10,122	10,589	467	36,531	9,133	14,675	60,339	165,194
小 松 島 市	63,250	6,927	7,225	298	18,063	712	8,450	27,225	97,402
阿 南 市	128,989	13,508	14,155	647	84,713	1,341	21,116	107,170	249,667
吉 野 川 市	61,130	6,548	6,872	324	13,114	323	8,739	22,176	89,854
阿 波 市	52,660	5,992	6,267	275	10,430	355	10,098	20,883	79,535
美 馬 市	42,631	4,689	4,959	270	18,014	335	6,779	25,128	72,448
三 好 市	34,514	3,920	4,143	223	10,445	75	5,567	16,087	54,521
勝 浦 町	6,841	846	882	36	1,080	77	1,573	2,730	10,417
上 勝 町	1,585	259	271	12	394	15	499	908	2,752
佐 那 河 内 村	2,621	351	365	14	809	22	815	1,646	4,618
石 井 町	42,499	4,467	4,648	181	7,795	336	5,740	13,871	60,837
神 山 町	5,286	735	763	28	941	81	1,481	2,503	8,524
那 賀 町	10,956	1,374	1,453	79	7,080	272	1,787	9,139	21,469
牟 岐 町	4,735	576	609	33	912	42	1,032	1,986	7,297
美 波 町	7,890	959	1,017	58	1,175	△ 4	1,534	2,705	11,554
海 陽 町	10,701	1,264	1,322	58	2,139	88	2,108	4,335	16,300
松 茂 町	29,969	3,224	3,342	118	11,466	240	5,015	16,721	49,914
北 島 町	48,168	4,762	4,965	203	17,274	239	5,218	22,731	75,661
藍 住 町	67,632	6,922	7,213	291	12,450	259	7,787	20,496	95,050
板 野 町	20,494	2,402	2,499	97	10,812	111	4,014	14,937	37,833
上 板 町	17,474	1,960	2,041	81	3,691	80	2,917	6,688	26,122
つ る ぎ 町	11,122	1,287	1,358	71	2,648	262	1,891	4,801	17,210
東 み よ し 町	22,419	2,419	2,538	119	3,186	139	3,405	6,730	31,568

第5表 令和2年度 市町村民所得(分配) (構成比)

(単位:%)

市町村	雇用者報酬	財 産 所 得			企 業 所 得				合 計
		受 取	支 払	民間法人 企 業	公的企業	個人企業	小 計		
県 計	59.9	5.9	6.2	0.3	24.5	1.1	8.6	34.2	100.0
東 部	60.1	5.6	5.9	0.3	24.9	1.3	8.1	34.3	100.0
南 部	53.3	5.8	6.1	0.3	31.3	0.6	9.0	40.9	100.0
中 央	67.2	7.4	7.8	0.4	13.9	0.4	11.1	25.4	100.0
西 部	63.0	7.0	7.4	0.4	19.5	0.5	10.0	30.0	100.0
徳 島 市	57.8	4.8	5.1	0.3	29.0	1.0	7.4	37.4	100.0
鳴 門 市	57.3	6.1	6.4	0.3	22.1	5.5	8.9	36.5	100.0
小 松 島 市	64.9	7.1	7.4	0.3	18.5	0.7	8.7	28.0	100.0
阿 南 市	51.7	5.4	5.7	0.3	33.9	0.5	8.5	42.9	100.0
吉 野 川 市	68.0	7.3	7.6	0.4	14.6	0.4	9.7	24.7	100.0
阿 波 市	66.2	7.5	7.9	0.3	13.1	0.4	12.7	26.3	100.0
美 馬 市	58.8	6.5	6.8	0.4	24.9	0.5	9.4	34.7	100.0
三 好 市	63.3	7.2	7.6	0.4	19.2	0.1	10.2	29.5	100.0
勝 浦 町	65.7	8.1	8.5	0.3	10.4	0.7	15.1	26.2	100.0
上 勝 町	57.6	9.4	9.8	0.4	14.3	0.5	18.1	33.0	100.0
佐那河内村	56.8	7.6	7.9	0.3	17.5	0.5	17.6	35.6	100.0
石 井 町	69.9	7.3	7.6	0.3	12.8	0.6	9.4	22.8	100.0
神 山 町	62.0	8.6	9.0	0.3	11.0	1.0	17.4	29.4	100.0
那 賀 町	51.0	6.4	6.8	0.4	33.0	1.3	8.3	42.6	100.0
牟 岐 町	68.3	8.3	8.8	0.5	10.2	0.0	13.3	23.4	100.0
美 波 町	68.3	8.3	8.8	0.5	10.2	0.0	13.3	23.4	100.0
海 陽 町	65.7	7.8	8.1	0.4	13.1	0.5	12.9	26.6	100.0
松 茂 町	60.0	6.5	6.7	0.2	23.0	0.5	10.0	33.5	100.0
北 島 町	63.7	6.3	6.6	0.3	22.8	0.3	6.9	30.0	100.0
藍 住 町	71.2	7.3	7.6	0.3	13.1	0.3	8.2	21.6	100.0
板 野 町	54.2	6.3	6.6	0.3	28.6	0.3	10.6	39.5	100.0
上 板 町	66.9	7.5	7.8	0.3	14.1	0.3	11.2	25.6	100.0
つ る ぎ 町	64.6	7.5	7.9	0.4	15.4	1.5	11.0	27.9	100.0
東 み よ し 町	71.0	7.7	8.0	0.4	10.1	0.4	10.8	21.3	100.0

第6表 令和2年度 市町村民所得(分配) (対前年度増加率)

(単位:%)

市町村	雇用者報酬	財 産 所 得			企 業 所 得				合 計
		受 取	支 払		民間法人 企 業	公的企業	個人企業	小 計	
県 計	△ 1.3	△ 7.5	△ 7.1	2.8	△ 15.0	13.2	△ 0.6	△ 11.0	△ 5.2
東 部	△ 1.1	△ 7.0	△ 6.6	2.0	△ 15.5	6.4	△ 0.5	△ 11.6	△ 5.3
南 部	△ 1.7	△ 8.3	△ 7.7	4.0	△ 13.6	67.9	△ 1.6	△ 10.6	△ 5.9
中 央	△ 1.9	△ 8.6	△ 8.1	4.0	△ 12.7	95.4	△ 1.3	△ 7.2	△ 3.8
西 部	△ 2.2	△ 8.7	△ 8.1	4.9	△ 14.7	147.3	0.5	△ 9.2	△ 4.9
徳 島 市	△ 0.9	△ 6.1	△ 5.7	2.4	△ 13.3	△ 21.9	△ 0.6	△ 11.3	△ 5.3
鳴 門 市	△ 2.1	△ 8.9	△ 8.4	2.9	△ 16.4	49.8	0.2	△ 6.4	△ 4.1
小 松 島 市	△ 2.2	△ 7.8	△ 7.5	1.0	△ 15.3	30.9	△ 1.1	△ 10.5	△ 5.1
阿 南 市	△ 1.5	△ 8.1	△ 7.6	3.9	△ 12.5	41.5	△ 1.3	△ 10.0	△ 5.7
吉 野 川 市	△ 1.9	△ 8.7	△ 8.1	5.2	△ 13.7	92.3	△ 1.2	△ 8.4	△ 4.1
阿 波 市	△ 1.8	△ 8.6	△ 8.1	2.6	△ 11.3	98.3	△ 1.3	△ 5.8	△ 3.4
美 馬 市	△ 1.6	△ 8.0	△ 7.3	7.1	△ 18.5	59.5	0.4	△ 13.5	△ 6.5
三 好 市	△ 3.4	△ 9.9	△ 9.3	3.7	△ 5.4	△ 213.6	0.8	△ 2.5	△ 3.6
勝 浦 町	△ 2.6	△ 8.0	△ 7.8	△ 2.7	△ 18.3	△ 12.5	△ 4.4	△ 10.6	△ 5.3
上 勝 町	0.3	△ 7.5	△ 7.2	0.0	△ 18.6	7.1	△ 6.6	△ 12.0	△ 4.9
佐 那 河 内 村	△ 5.7	△ 11.4	△ 11.2	△ 6.7	△ 23.5	37.5	△ 4.0	△ 14.4	△ 9.4
石 井 町	△ 2.0	△ 8.6	△ 8.3	0.0	△ 15.5	32.3	△ 1.2	△ 9.3	△ 4.2
神 山 町	△ 2.9	△ 7.8	△ 7.5	0.0	△ 6.8	26.6	△ 5.3	△ 5.1	△ 4.0
那 賀 町	△ 3.3	△ 8.3	△ 7.7	3.9	△ 26.2	183.3	△ 3.7	△ 20.8	△ 11.9
牟 岐 町	0.1	△ 7.1	△ 6.5	6.5	△ 10.9	50.0	△ 0.4	△ 4.8	△ 1.9
美 波 町	△ 3.3	△ 10.7	△ 9.8	9.4	△ 8.8	△ 90.5	△ 2.8	△ 4.2	△ 4.2
海 陽 町	△ 1.5	△ 8.5	△ 8.1	0.0	△ 13.7	1,366.7	△ 2.0	△ 6.5	△ 3.4
松 茂 町	0.0	△ 6.6	△ 6.3	1.7	△ 26.6	120.2	1.8	△ 19.0	△ 7.7
北 島 町	0.3	△ 6.5	△ 6.2	1.5	△ 27.0	68.3	1.2	△ 21.5	△ 7.8
藍 住 町	△ 0.4	△ 7.1	△ 6.7	1.7	△ 19.1	68.2	△ 1.1	△ 12.4	△ 3.7
板 野 町	△ 1.5	△ 6.8	△ 6.5	3.2	△ 23.9	88.1	4.0	△ 17.6	△ 8.9
上 板 町	△ 2.4	△ 8.5	△ 8.1	0.0	△ 14.9	66.7	△ 0.8	△ 8.7	△ 4.6
つ る ぎ 町	△ 4.5	△ 10.6	△ 10.1	1.4	△ 16.9	167.3	1.9	△ 6.6	△ 5.6
東 み よ し 町	△ 0.3	△ 7.0	△ 6.6	4.4	△ 17.8	61.6	△ 0.6	△ 8.9	△ 2.8

Ⅱ 市町村民経済計算統計表

(令和元年度～平成23年度)

第1表 令和元年度 市町村内総生産

市町村	農林水産業	鉱業	製造業	電気・ガス ・水道・廃棄 物処理業	建設業	卸売・ 小売業	運輸・ 郵便業	宿泊・飲食 サービス業	情報通信業	金融・保険業
県計	57,833	4,347	910,554	160,793	184,784	283,274	128,352	67,301	72,742	99,605
東部	31,134	1,369	625,599	33,183	105,909	219,462	91,743	51,870	53,892	75,446
南部	12,049	923	209,749	118,706	37,157	24,880	16,682	6,236	7,010	10,710
中央	8,489	715	35,363	4,141	15,670	17,646	9,358	3,558	4,923	5,514
西部	6,161	1,340	39,843	4,763	26,048	21,286	10,569	5,637	6,917	7,935
徳島市	8,543	—	237,611	23,073	57,024	135,592	42,055	32,735	36,821	60,187
鳴門市	5,627	595	127,122	2,886	11,197	16,866	9,380	7,056	4,196	4,100
小松島市	3,971	—	19,760	1,571	7,541	11,249	8,991	2,720	2,840	2,599
阿南市	6,764	923	185,810	117,851	24,056	20,014	14,224	4,146	5,010	8,486
吉野川市	2,194	715	15,514	1,714	6,727	10,965	5,339	2,363	3,122	3,633
阿波市	6,295	—	19,849	2,427	8,943	6,681	4,019	1,195	1,801	1,881
美馬市	2,306	923	16,898	1,275	6,420	9,341	4,632	1,824	2,434	3,421
三好市	2,073	417	9,621	1,857	12,597	6,386	4,065	2,607	2,281	2,878
勝浦町	1,574	655	2,072	161	1,297	616	1,021	261	361	305
上勝町	657	—	194	52	1,083	91	164	156	132	81
佐那河内村	1,158	—	92	18	818	130	265	52	162	127
石井町	2,009	89	11,278	1,279	3,395	8,590	3,675	1,804	1,743	1,706
神山町	2,128	—	732	77	2,323	389	615	663	462	238
那賀町	2,113	—	16,277	351	7,791	1,006	671	616	603	689
牟岐町	294	—	383	112	487	661	281	276	265	558
美波町	987	—	698	210	1,955	1,061	1,125	380	570	269
海陽町	1,891	—	6,581	182	2,868	2,138	381	818	562	708
松茂町	1,058	30	42,886	565	6,642	9,017	12,713	1,371	1,027	627
北島町	503	—	30,565	638	5,407	12,604	5,176	1,379	1,822	2,186
藍住町	1,358	—	25,313	1,141	4,516	16,889	2,240	3,026	1,767	2,313
板野町	1,270	—	124,648	1,362	3,031	4,206	3,321	350	1,779	541
上板町	1,278	—	3,326	360	1,635	3,223	2,127	297	780	436
つるぎ町	689	—	10,788	723	1,920	1,884	688	345	952	820
東みよし町	1,093	—	2,536	908	5,111	3,675	1,184	861	1,250	816

(単位:百万円)

不動産業	専門・科学技術、 業務支援 サービス業	公務	教育	保健衛生・ 社会事業	その他の サービス	① 小 計	② 輸入品に 課される 税・関税	③ (控除) 総資本 形成に係る 消費税	④=①+②-③ 総 生 産	市 町 村
321,370	138,523	192,326	135,729	330,377	129,953	3,217,863	56,075	41,302	3,232,636	県 計
212,518	118,897	141,747	99,019	228,031	93,285	2,183,104	38,043	28,020	2,193,127	東 部
41,896	9,132	20,959	16,137	35,562	14,810	582,598	10,153	7,478	585,273	南 部
33,347	4,239	11,121	9,022	31,188	10,915	205,209	3,576	2,634	206,151	中 央
33,609	6,255	18,499	11,551	35,596	10,943	246,952	4,303	3,170	248,085	西 部
114,201	90,801	103,569	65,257	135,161	57,340	1,199,970	20,911	15,402	1,205,479	徳 島 市
26,042	8,247	8,037	12,723	21,713	9,976	275,763	4,805	3,539	277,029	鳴 門 市
15,005	2,230	6,714	5,282	26,244	5,136	121,853	2,123	1,564	122,412	小 松 島 市
29,740	8,024	11,642	12,384	24,020	10,253	483,347	8,423	6,204	485,566	阿 南 市
17,978	3,414	6,675	4,893	20,830	6,247	112,323	1,957	1,442	112,838	吉 野 川 市
15,369	825	4,446	4,129	10,358	4,668	92,886	1,619	1,192	93,313	阿 波 市
12,681	2,559	7,238	4,086	12,806	3,804	92,648	1,614	1,189	93,073	美 馬 市
10,880	2,143	6,876	4,431	13,366	4,092	86,570	1,509	1,111	86,968	三 好 市
2,278	122	687	897	1,508	680	14,495	253	186	14,562	勝 浦 町
623	299	632	244	609	192	5,209	91	67	5,233	上 勝 町
889	—	546	309	506	308	5,380	94	69	5,405	佐 那 河 内 村
10,599	4,154	2,990	2,868	8,079	4,025	68,283	1,190	876	68,597	石 井 町
2,175	141	1,248	559	1,690	634	14,074	245	181	14,138	神 山 町
3,467	156	3,591	1,218	2,715	1,107	42,371	738	544	42,565	那 賀 町
1,818	234	1,608	310	1,894	691	9,872	172	127	9,917	牟 岐 町
2,665	512	2,872	918	4,431	1,008	19,661	343	252	19,752	美 波 町
4,206	206	1,246	1,307	2,502	1,751	27,347	477	351	27,473	海 陽 町
7,377	2,337	7,799	1,278	5,123	2,058	101,908	1,776	1,308	102,376	松 茂 町
9,315	4,414	3,232	1,969	7,908	3,640	90,758	1,582	1,165	91,175	北 島 町
14,005	3,609	2,570	3,068	9,165	6,118	97,098	1,692	1,246	97,544	藍 住 町
5,288	1,640	2,374	3,354	6,005	1,582	160,751	2,801	2,063	161,489	板 野 町
4,721	903	1,349	1,211	4,320	1,596	27,562	480	354	27,688	上 板 町
3,826	644	2,913	1,663	3,724	797	32,376	564	416	32,524	つ る ぎ 町
6,222	909	1,472	1,371	5,700	2,250	35,358	616	454	35,520	東 み よ し 町

第1表 平成30年度 市町村内総生産

市町村	農林水産業	鉱業	製造業	電気・ガス ・水道・廃棄 物処理業	建設業	卸売・ 小売業	運輸・ 郵便業	宿泊・飲食 サービス業	情報通信業	金融・保険業
県計	58,495	3,542	909,720	164,935	179,924	281,585	129,077	74,626	74,050	97,231
東部	31,412	1,116	625,390	33,107	103,354	218,659	92,185	57,478	54,418	73,568
南部	12,287	752	208,910	123,126	33,314	24,551	16,670	6,940	7,288	10,491
中央	8,603	582	35,208	4,040	13,487	17,366	9,448	3,934	5,098	5,385
西部	6,193	1,092	40,212	4,662	29,769	21,009	10,774	6,274	7,246	7,787
徳島市	8,605	—	244,291	23,348	54,939	135,801	42,236	36,245	36,987	58,636
鳴門市	5,645	485	146,661	2,661	11,963	16,671	9,405	7,898	4,285	4,018
小松島市	4,136	—	20,340	1,579	8,054	11,077	8,982	2,997	2,924	2,548
阿南市	6,877	752	183,272	122,281	19,387	19,751	14,151	4,602	5,164	8,307
吉野川市	2,233	582	15,679	1,679	7,680	10,789	5,403	2,613	3,219	3,544
阿波市	6,370	—	19,529	2,361	5,807	6,577	4,045	1,321	1,879	1,841
美馬市	2,295	752	16,185	1,262	12,306	9,226	4,697	2,024	2,499	3,350
三好市	2,117	340	11,505	1,821	10,096	6,301	4,150	2,918	2,539	2,835
勝浦町	1,567	534	2,042	141	1,518	608	1,028	293	369	300
上勝町	699	—	191	50	1,358	89	167	177	136	81
佐那河内村	1,154	—	100	18	484	127	267	57	167	125
石井町	2,010	73	11,951	1,243	4,184	8,483	3,719	1,986	1,782	1,665
神山町	2,100	—	601	101	1,898	381	623	747	475	238
那賀町	2,104	—	16,971	316	8,401	993	680	689	639	678
牟岐町	258	—	420	126	640	651	286	307	284	543
美波町	1,073	—	734	202	1,756	1,046	1,167	424	595	268
海陽町	1,975	—	7,513	201	3,130	2,110	386	918	606	695
松茂町	1,075	24	47,746	541	3,460	8,967	12,798	1,519	1,045	612
北島町	490	—	28,374	647	4,092	12,523	5,206	1,517	1,853	2,130
藍住町	1,352	—	28,022	1,105	5,124	16,622	2,255	3,329	1,796	2,255
板野町	1,252	—	92,024	1,331	4,392	4,143	3,357	385	1,795	532
上板町	1,327	—	3,047	342	1,888	3,167	2,142	328	804	428
つるぎ町	703	—	10,352	704	2,667	1,870	712	383	956	804
東みよし町	1,078	—	2,170	875	4,700	3,612	1,215	949	1,252	798

(単位:百万円)

不動産業	専門・科学技術、 業務支援 サービス業	公務	教育	保健衛生・ 社会事業	その他の サービス	① 小 計	② 輸入品に 課される 税・関税	③ (控除) 総資本 形成に係る 消費税	④=①+②-③ 総 生 産	市 町 村
324,792	142,575	191,496	136,169	325,972	132,654	3,226,843	57,028	35,947	3,247,924	県 計
214,319	122,391	140,660	98,421	225,258	95,552	2,187,288	38,655	24,367	2,201,576	東 部
42,516	9,415	21,034	16,653	35,002	14,861	583,810	10,319	6,503	587,626	南 部
33,843	4,345	11,141	9,205	30,573	11,107	203,365	3,594	2,265	204,694	中 央
34,114	6,424	18,661	11,890	35,139	11,134	252,380	4,460	2,812	254,028	西 部
114,874	93,056	102,434	64,361	133,652	58,930	1,208,395	21,356	13,463	1,216,288	徳 島 市
26,299	8,469	8,010	12,871	21,363	10,091	296,795	5,245	3,306	298,734	鳴 門 市
15,226	2,277	6,638	5,373	25,959	5,295	123,405	2,181	1,375	124,211	小 松 島 市
30,158	8,278	11,693	12,724	23,672	10,376	481,445	8,509	5,363	484,591	阿 南 市
18,216	3,502	6,657	5,013	20,444	6,436	113,689	2,009	1,266	114,432	吉 野 川 市
15,627	843	4,484	4,192	10,129	4,671	89,676	1,585	999	90,262	阿 波 市
12,872	2,628	7,256	4,219	12,634	3,912	98,117	1,734	1,093	98,758	美 馬 市
11,049	2,201	6,988	4,554	13,126	4,146	86,686	1,532	966	87,252	三 好 市
2,310	125	702	910	1,483	676	14,606	258	163	14,701	勝 浦 町
634	307	631	278	599	176	5,573	98	62	5,609	上 勝 町
905	—	536	309	485	295	5,029	89	56	5,062	佐 那 河 内 村
10,743	4,421	2,977	2,864	7,933	4,100	70,134	1,239	781	70,592	石 井 町
2,208	145	1,293	570	1,656	618	13,654	241	152	13,743	神 山 町
3,526	160	3,559	1,326	2,663	1,066	43,771	774	488	44,057	那 賀 町
1,844	243	1,595	355	1,860	685	10,097	178	112	10,163	牟 岐 町
2,711	524	2,883	942	4,337	1,005	19,667	348	219	19,796	美 波 町
4,277	210	1,304	1,306	2,470	1,729	28,830	510	321	29,019	海 陽 町
7,388	2,406	7,892	1,335	5,048	2,046	103,902	1,836	1,157	104,581	松 茂 町
9,415	4,525	3,152	1,934	7,800	3,796	87,454	1,546	974	88,026	北 島 町
14,144	3,707	2,587	3,147	9,024	6,326	100,795	1,781	1,123	101,453	藍 住 町
5,371	1,708	2,395	3,266	5,964	1,593	129,508	2,289	1,443	130,354	板 野 町
4,802	1,245	1,413	1,203	4,292	1,610	28,038	496	312	28,222	上 板 町
3,882	661	2,867	1,679	3,730	781	32,751	579	365	32,965	つ る ぎ 町
6,311	934	1,550	1,438	5,649	2,295	34,826	615	388	35,053	東 み よ し 町

第1表 平成29年度 市町村内総生産

市町村	農林水産業	鉱業	製造業	電気・ガス ・水道・廃棄 物処理業	建設業	卸売・ 小売業	運輸・ 郵便業	宿泊・飲食 サービス業	情報通信業	金融・保険業
県計	64,224	2,966	881,346	165,460	178,982	288,672	125,705	76,210	73,927	96,512
東部	34,775	934	645,902	32,381	115,523	223,862	89,378	58,609	54,292	72,990
南部	13,018	630	156,527	124,461	32,247	25,277	16,613	7,149	7,324	10,415
中央	9,649	488	31,157	4,051	11,805	17,907	9,136	3,989	5,141	5,346
西部	6,782	914	47,760	4,567	19,407	21,626	10,578	6,463	7,170	7,761
徳島市	9,459	—	261,545	22,859	61,044	138,611	40,818	36,885	36,985	58,244
鳴門市	6,162	406	171,361	2,631	12,454	17,147	9,165	8,245	4,232	3,962
小松島市	4,532	—	18,121	1,436	7,870	11,419	8,801	3,015	2,894	2,516
阿南市	7,331	630	132,344	123,649	20,070	20,334	14,104	4,711	5,139	8,260
吉野川市	2,525	488	12,514	1,753	6,532	11,126	5,251	2,652	3,216	3,542
阿波市	7,124	—	18,643	2,298	5,273	6,781	3,885	1,337	1,925	1,804
美馬市	2,595	630	23,672	1,204	6,980	9,493	4,565	2,070	2,471	3,365
三好市	2,210	284	9,729	1,815	8,208	6,487	4,116	3,046	2,566	2,813
勝浦町	1,739	447	2,508	142	961	626	990	309	366	290
上勝町	793	—	235	60	758	92	163	189	137	79
佐那河内村	1,276	—	71	21	523	131	257	57	164	120
石井町	2,257	61	10,862	1,208	3,930	8,730	3,594	1,992	1,784	1,652
神山町	2,406	—	435	102	1,107	394	604	790	479	231
那賀町	2,220	—	15,976	283	7,760	1,023	661	716	681	668
牟岐町	321	—	445	133	766	670	298	317	288	544
美波町	1,190	—	754	200	1,201	1,077	1,169	441	610	260
海陽町	1,956	—	7,008	196	2,450	2,173	381	964	606	683
松茂町	1,198	20	53,276	498	4,304	9,191	12,502	1,548	1,029	592
北島町	540	—	19,821	646	5,272	12,842	5,011	1,520	1,820	2,137
藍住町	1,513	—	27,730	1,139	9,411	17,141	2,168	3,338	1,758	2,238
板野町	1,375	—	76,811	1,303	6,076	4,270	3,245	387	1,843	514
上板町	1,525	—	3,126	336	1,813	3,268	2,060	334	801	415
つるぎ町	786	—	12,260	691	1,116	1,919	702	392	924	794
東みよし町	1,191	—	2,099	857	3,103	3,727	1,195	955	1,209	789

(単位:百万円)

不動産業	専門・科学技術、 業務支援 サービス業	公務	教育	保健衛生・ 社会事業	その他の サービス	① 小 計	② 輸入品に 課される 税・関税	③ (控除) 総資本 形成に係る 消費税	④=①+②-③ 総 生 産	市 町 村
328,953	138,049	185,623	136,814	323,548	135,303	3,202,294	52,801	34,810	3,220,285	県 計
216,833	118,846	135,538	97,871	223,405	97,494	2,218,633	36,581	24,117	2,231,097	東 部
43,147	8,928	20,563	17,005	34,767	15,129	533,200	8,793	5,797	536,196	南 部
34,347	4,192	11,062	9,679	30,339	11,395	199,683	3,292	2,170	200,805	中 央
34,626	6,083	18,460	12,259	35,037	11,285	250,778	4,135	2,726	252,187	西 部
116,076	91,388	98,491	63,764	132,264	60,013	1,228,446	20,254	13,353	1,235,347	徳 島 市
26,624	8,286	7,858	12,974	21,294	10,410	323,211	5,329	3,513	325,027	鳴 門 市
15,449	2,209	6,300	5,550	25,876	5,400	121,388	2,002	1,320	122,070	小 松 島 市
30,593	7,788	11,417	12,976	23,526	10,560	433,432	7,147	4,712	435,867	阿 南 市
18,473	3,357	6,626	5,393	20,294	6,588	110,330	1,819	1,199	110,950	吉 野 川 市
15,874	835	4,436	4,286	10,045	4,807	89,353	1,473	971	89,855	阿 波 市
13,065	2,328	7,128	4,343	12,632	3,957	100,498	1,657	1,092	101,063	美 馬 市
11,217	2,209	6,882	4,696	13,018	4,200	83,496	1,377	908	83,965	三 好 市
2,344	129	683	866	1,469	691	14,560	240	158	14,642	勝 浦 町
644	315	595	290	595	179	5,124	84	56	5,152	上 勝 町
919	—	511	333	499	282	5,164	85	56	5,193	佐 那 河 内 村
10,896	4,175	2,899	2,850	7,901	4,159	68,950	1,137	750	69,337	石 井 町
2,241	124	1,243	609	1,620	643	13,028	215	142	13,101	神 山 町
3,583	165	3,458	1,323	2,649	1,108	42,274	697	460	42,511	那 賀 町
1,871	239	1,523	335	1,846	695	10,291	170	112	10,349	牟 岐 町
2,754	539	2,814	991	4,305	1,022	19,327	319	210	19,436	美 波 町
4,346	197	1,351	1,380	2,441	1,744	27,876	460	303	28,033	海 陽 町
7,454	1,773	7,692	1,267	5,046	2,094	109,484	1,805	1,190	110,099	松 茂 町
9,533	4,287	2,969	1,857	7,747	3,846	79,848	1,317	868	80,297	北 島 町
14,320	3,447	2,638	3,065	8,934	6,521	105,361	1,737	1,145	105,953	藍 住 町
5,454	1,520	2,306	3,276	5,907	1,609	115,896	1,911	1,260	116,547	板 野 町
4,879	1,193	1,353	1,170	4,253	1,647	28,173	465	306	28,332	上 板 町
3,940	654	2,899	1,752	3,739	801	33,369	550	363	33,556	つ る ぎ 町
6,404	892	1,551	1,468	5,648	2,327	33,415	551	363	33,603	東 み よ し 町

第1表 平成28年度 市町村内総生産

市町村	農林水産業	鉱業	製造業	電気・ガス ・水道・廃棄 物処理業	建設業	卸売・ 小売業	運輸・ 郵便業	宿泊・飲食 サービス業	情報通信業	金融・保険業
県計	66,890	3,721	831,650	165,824	157,775	284,181	122,033	74,837	77,778	93,440
東部	36,114	1,172	616,591	31,826	98,977	220,069	86,571	57,507	57,224	70,612
南部	13,620	790	136,819	126,052	31,721	24,994	16,376	7,052	7,590	10,113
中央	10,148	612	36,176	3,836	10,123	17,735	8,838	3,901	5,624	5,177
西部	7,008	1,147	42,064	4,110	16,954	21,383	10,248	6,377	7,340	7,538
徳島市	9,915	—	278,753	22,424	52,263	135,833	39,437	36,152	39,333	56,275
鳴門市	6,496	510	146,102	2,674	12,766	16,938	8,839	8,190	4,363	3,860
小松島市	4,316	—	14,290	1,393	5,835	11,306	8,508	2,938	2,965	2,451
阿南市	7,749	790	115,392	125,264	19,624	20,106	13,924	4,632	5,279	8,010
吉野川市	2,669	612	17,324	1,652	4,950	11,021	5,101	2,595	3,349	3,417
阿波市	7,479	—	18,852	2,184	5,173	6,714	3,737	1,306	2,275	1,760
美馬市	2,764	790	18,977	1,097	7,048	9,382	4,428	2,035	2,500	3,251
三好市	2,227	357	9,822	1,587	5,679	6,415	3,985	3,025	2,717	2,746
勝浦町	1,798	561	2,015	143	985	619	963	309	372	286
上勝町	1,006	—	177	45	610	91	160	190	141	79
佐那河内村	1,351	—	54	17	335	130	250	56	168	118
石井町	2,361	76	11,132	1,158	3,675	8,629	3,484	1,937	1,854	1,599
神山町	2,440	—	472	87	1,226	391	591	790	501	230
那賀町	2,253	—	13,581	282	6,950	1,010	647	710	734	653
牟岐町	298	—	455	124	1,593	664	294	312	304	524
美波町	1,276	—	744	191	1,486	1,066	1,136	438	647	258
海陽町	2,044	—	6,647	191	2,068	2,148	375	960	626	668
松茂町	1,247	25	59,204	507	3,891	9,044	12,252	1,518	1,049	580
北島町	551	—	21,898	614	4,908	12,646	4,870	1,477	1,861	2,056
藍住町	1,575	—	26,003	1,179	6,130	16,976	2,083	3,246	1,800	2,164
板野町	1,412	—	53,480	1,243	4,831	4,227	3,132	377	1,990	506
上板町	1,646	—	3,011	342	1,522	3,239	2,002	327	827	408
つるぎ町	782	—	11,156	646	1,518	1,892	672	386	924	774
東みよし町	1,235	—	2,109	780	2,709	3,694	1,163	931	1,199	767

(単位:百万円)

不動産業	専門・科学技術、 業務支援 サービス業	公務	教育	保健衛生・ 社会事業	その他の サービス	① 小 計	② 輸入品に 課される 税・関税	③ (控除) 総資本 形成に係る 消費税	④=①+②-③ 総 生 産	市 町 村
329,095	141,250	181,860	137,905	327,549	132,796	3,128,584	47,142	32,295	3,143,431	県 計
216,610	121,563	133,497	98,229	226,394	95,743	2,168,699	32,680	22,384	2,178,995	東 部
43,292	9,164	19,747	17,081	35,094	14,651	514,156	7,747	5,308	516,595	南 部
34,464	4,286	10,635	9,880	30,629	11,348	203,412	3,065	2,100	204,377	中 央
34,729	6,237	17,981	12,715	35,432	11,054	242,317	3,650	2,503	243,464	西 部
115,757	93,562	97,097	63,646	134,000	58,960	1,233,407	18,587	12,729	1,239,265	徳 島 市
26,639	8,478	7,727	13,096	21,605	10,187	298,470	4,497	3,081	299,886	鳴 門 市
15,509	2,254	6,373	5,647	26,289	5,371	115,445	1,740	1,192	115,993	小 松 島 市
30,685	7,998	10,916	12,926	23,741	10,257	417,293	6,288	4,308	419,273	阿 南 市
18,514	3,436	6,471	5,485	20,539	6,551	113,686	1,713	1,174	114,225	吉 野 川 市
15,950	850	4,164	4,395	10,090	4,797	89,726	1,352	926	90,152	阿 波 市
13,107	2,400	6,850	4,616	12,738	3,881	95,864	1,444	990	96,318	美 馬 市
11,256	2,253	6,675	4,851	13,160	4,095	80,850	1,218	835	81,233	三 好 市
2,348	131	646	891	1,495	682	14,244	215	147	14,312	勝 浦 町
647	321	561	291	596	168	5,083	77	52	5,108	上 勝 町
923	—	469	311	493	269	4,944	74	51	4,967	佐 那 河 内 村
10,916	4,168	2,744	2,941	7,955	4,041	68,670	1,035	709	68,996	石 井 町
2,246	129	1,224	595	1,667	611	13,200	199	136	13,263	神 山 町
3,599	168	3,353	1,382	2,661	1,075	39,058	589	403	39,244	那 賀 町
1,875	253	1,461	335	1,881	666	11,039	166	114	11,091	牟 岐 町
2,767	544	2,728	1,050	4,344	997	19,672	296	203	19,765	美 波 町
4,366	201	1,289	1,388	2,467	1,656	27,094	408	280	27,222	海 陽 町
7,380	1,848	7,666	1,325	5,118	2,026	114,680	1,728	1,184	115,224	松 茂 町
9,553	4,394	2,880	1,830	7,864	3,763	81,165	1,223	838	81,550	北 島 町
14,315	3,541	2,590	3,177	9,042	6,478	100,299	1,511	1,035	100,775	藍 住 町
5,476	1,555	2,262	3,315	5,974	1,555	91,335	1,376	943	91,768	板 野 町
4,901	1,182	1,258	1,164	4,296	1,632	27,757	418	287	27,888	上 板 町
3,948	669	2,873	1,784	3,796	780	32,600	491	337	32,754	つ る ぎ 町
6,418	915	1,583	1,464	5,738	2,298	33,003	497	341	33,159	東 み よ し 町

第1表 平成27年度 市町村内総生産

市町村	農林水産業	鉱業	製造業	電気・ガス ・水道・廃棄 物処理業	建設業	卸売・ 小売業	運輸・ 郵便業	宿泊・飲食 サービス業	情報通信業	金融・保険業
県計	61,562	3,668	882,086	158,825	140,746	282,026	119,913	67,792	78,281	98,671
東 部	32,878	1,155	677,123	31,392	86,612	218,499	85,115	52,136	58,009	74,577
南 部	12,908	779	122,232	119,948	29,194	24,770	16,144	6,359	7,552	10,660
中 央	9,182	603	35,818	3,589	9,724	17,567	8,485	3,548	5,604	5,467
西 部	6,594	1,131	46,913	3,896	15,216	21,190	10,169	5,749	7,116	7,967
徳 島 市	8,962	—	325,270	22,236	48,705	135,004	38,926	32,811	40,070	59,532
鳴 門 市	5,971	502	172,548	2,613	10,141	16,790	8,770	7,331	4,467	4,042
小松島市	3,963	—	15,811	1,353	3,850	11,199	7,623	2,683	2,923	2,568
阿 南 市	7,068	779	99,553	119,163	18,600	19,926	13,690	4,191	5,220	8,460
吉野川市	2,410	603	13,057	1,564	4,553	10,916	5,037	2,359	3,320	3,634
阿 波 市	6,772	—	22,761	2,025	5,171	6,651	3,448	1,189	2,284	1,833
美 馬 市	2,525	779	26,146	1,060	5,732	9,299	4,414	1,842	2,424	3,466
三 好 市	2,187	352	9,590	1,525	5,662	6,357	3,940	2,708	2,668	2,885
勝 浦 町	1,602	553	4,148	135	738	613	948	275	360	293
上 勝 町	1,063	—	240	48	695	90	159	168	140	81
佐那河内村	1,214	—	73	27	449	129	246	51	161	120
石 井 町	2,076	75	14,319	1,081	2,151	8,553	3,450	1,773	1,873	1,689
神 山 町	2,296	—	996	107	627	387	584	702	494	235
那 賀 町	2,341	—	16,591	276	5,052	1,001	641	637	747	682
牟 岐 町	285	—	286	125	1,613	658	295	282	300	558
美 波 町	1,155	—	1,091	191	1,590	1,057	1,145	392	664	264
海 陽 町	2,059	—	4,711	193	2,339	2,128	373	857	621	696
松 茂 町	1,111	25	41,052	492	3,796	8,977	12,455	1,377	1,017	597
北 島 町	478	—	18,922	616	5,700	12,548	4,792	1,353	1,831	2,196
藍 住 町	1,387	—	28,302	1,202	4,744	16,814	2,083	2,970	1,775	2,287
板 野 町	1,237	—	51,718	1,142	3,790	4,187	3,110	345	2,081	518
上 板 町	1,518	—	3,724	340	1,226	3,208	1,969	297	817	419
つ り ぎ 町	776	—	8,742	583	1,667	1,876	661	349	883	811
東みよし町	1,106	—	2,435	728	2,155	3,658	1,154	850	1,141	805

(単位:百万円)

不動産業	専門・科学技術、 業務支援 サービス業	公務	教育	保健衛生・ 社会事業	その他の サービス	① 小 計	② 輸入品に 課される 税・関税	③ (控除) 総資本 形成に係る 消費税	④=①+②-③ 総 生 産	市 町 村
330,590	137,989	183,856	139,060	319,892	133,866	3,138,823	54,200	35,704	3,157,319	県 計
217,024	118,760	133,713	98,467	221,587	96,452	2,203,499	38,050	25,066	2,216,483	東 部
43,705	8,964	20,342	17,343	34,258	14,683	489,841	8,458	5,571	492,728	南 部
34,796	4,180	11,076	10,204	29,635	11,537	201,015	3,471	2,287	202,199	中 央
35,065	6,085	18,725	13,046	34,412	11,194	244,468	4,221	2,780	245,909	西 部
115,614	91,421	96,364	63,237	131,186	59,327	1,268,665	21,909	14,431	1,276,143	徳 島 市
26,741	8,301	7,927	13,323	21,245	10,346	321,058	5,544	3,652	322,950	鳴 門 市
15,659	2,194	6,555	5,816	25,821	5,449	113,467	1,959	1,291	114,135	小 松 島 市
30,952	7,797	11,224	12,886	23,334	10,248	393,091	6,788	4,471	395,408	阿 南 市
18,655	3,350	6,689	5,618	19,960	6,667	108,392	1,872	1,233	109,031	吉 野 川 市
16,141	830	4,387	4,586	9,675	4,870	92,623	1,599	1,054	93,168	阿 波 市
13,235	2,325	7,154	4,746	12,470	3,904	101,521	1,753	1,155	102,119	美 馬 市
11,373	2,212	6,908	5,023	12,732	4,171	80,293	1,386	913	80,766	三 好 市
2,367	129	628	878	1,445	688	15,800	273	180	15,893	勝 浦 町
655	315	567	284	555	171	5,231	90	60	5,261	上 勝 町
935	—	502	314	624	278	5,123	88	58	5,153	佐 那 河 内 村
11,002	4,094	2,800	2,937	7,710	4,038	69,621	1,202	792	70,031	石 井 町
2,268	125	1,302	709	1,588	604	13,024	225	148	13,101	神 山 町
3,643	165	3,474	1,502	2,575	1,066	40,393	697	459	40,631	那 賀 町
1,891	259	1,506	352	1,952	670	11,032	190	125	11,097	牟 岐 町
2,800	548	2,819	1,163	4,013	1,024	19,916	344	227	20,033	美 波 町
4,419	195	1,319	1,440	2,384	1,675	25,409	439	289	25,559	海 陽 町
7,319	1,747	7,695	1,323	4,991	2,045	96,019	1,658	1,092	96,585	松 茂 町
9,603	4,278	2,891	1,860	7,591	3,752	78,411	1,354	892	78,873	北 島 町
14,366	3,446	2,880	3,266	8,651	6,536	100,709	1,739	1,146	101,302	藍 住 町
5,534	1,529	2,330	3,406	6,017	1,555	88,499	1,528	1,007	89,020	板 野 町
4,961	1,181	1,272	1,114	4,163	1,663	27,872	481	317	28,036	上 板 町
3,984	655	2,925	1,835	3,718	804	30,269	523	344	30,448	つ る ぎ 町
6,473	893	1,738	1,442	5,492	2,315	32,385	559	368	32,576	東 み よ し 町

第1表 平成26年度 市町村内総生産

市町村	農林水産業	鉱業	製造業	電気・ガス ・水道・廃棄 物処理業	建設業	卸売・ 小売業	運輸・ 郵便業	宿泊・飲食 サービス業	情報通信業	金融・保険業
県計	54,614	3,165	884,202	150,201	139,513	271,580	119,556	66,346	76,841	94,237
東部	29,301	998	689,327	30,095	88,002	209,242	84,513	51,175	57,117	71,137
南部	11,584	672	124,721	113,079	25,061	23,390	16,709	6,119	7,458	10,249
中央	7,866	520	29,599	3,327	10,511	17,001	8,283	3,521	5,323	5,222
西部	5,863	975	40,555	3,700	15,939	21,947	10,051	5,531	6,943	7,629
徳島市	7,942	—	348,006	21,237	44,392	132,423	37,979	32,330	38,944	56,555
鳴門市	5,412	434	161,197	2,646	13,792	15,423	8,637	6,870	4,542	3,939
小松島市	3,577	—	14,487	1,293	6,635	10,560	7,068	2,703	2,938	2,499
阿南市	6,251	672	103,391	112,306	15,162	18,435	14,025	4,082	5,100	8,096
吉野川市	2,129	520	13,351	1,461	5,001	10,708	5,040	2,337	3,230	3,419
阿波市	5,737	—	16,248	1,866	5,510	6,293	3,243	1,184	2,093	1,803
美馬市	2,247	672	19,391	1,008	5,696	10,102	4,421	1,796	2,358	3,256
三好市	1,982	303	8,888	1,435	6,471	6,417	3,822	2,539	2,622	2,804
勝浦町	1,398	477	2,192	136	1,028	564	953	253	352	300
上勝町	972	—	329	46	649	72	218	150	138	84
佐那河内村	1,095	—	100	28	448	120	247	52	155	124
石井町	1,860	65	8,742	1,000	2,870	8,189	3,485	1,796	1,856	1,612
神山町	2,049	—	283	101	656	416	586	641	481	244
那賀町	1,976	—	16,394	264	5,267	1,019	642	602	730	671
牟岐町	279	—	390	130	947	748	305	271	307	523
美波町	1,154	—	608	187	1,434	1,036	1,360	370	681	273
海陽町	1,924	—	3,938	192	2,251	2,152	377	794	640	686
松茂町	973	22	65,130	467	4,978	6,999	13,350	1,353	993	599
北島町	414	—	15,386	647	3,368	10,420	4,834	1,374	1,859	2,047
藍住町	1,198	—	27,206	1,137	4,528	16,686	2,039	3,012	1,862	2,180
板野町	1,094	—	43,381	1,045	2,856	4,079	3,137	348	2,209	528
上板町	1,317	—	2,888	312	1,802	3,291	1,980	293	788	426
つるぎ町	670	—	10,083	574	1,421	1,807	659	340	861	791
東みよし町	964	—	2,193	683	2,351	3,621	1,149	856	1,102	778

(単位:百万円)

不動産業	専門・科学技術、 業務支援 サービス業	公務	教育	保健衛生・ 社会事業	その他の サービス	① 小 計	② 輸入品に 課される 税・関税	③ (控除) 総資本 形成に係る 消費税	④=①+②-③ 総 生 産	市 町 村
331,156	130,221	178,546	137,577	304,783	129,244	3,071,782	54,688	31,307	3,095,163	県 計
215,900	112,139	129,971	96,832	211,438	93,192	2,170,379	38,641	22,120	2,186,900	東 部
44,277	8,475	19,715	17,252	32,725	14,014	475,500	8,465	4,846	479,119	南 部
35,233	3,910	10,682	10,159	27,997	11,164	190,318	3,388	1,940	191,766	中 央
35,746	5,697	18,178	13,334	32,623	10,874	235,585	4,194	2,401	237,378	西 部
114,424	85,836	93,120	61,669	124,946	57,331	1,257,134	22,382	12,813	1,266,703	徳 島 市
26,753	7,828	7,690	13,206	20,408	9,961	308,738	5,497	3,147	311,088	鳴 門 市
15,823	2,051	6,416	5,814	24,760	5,270	111,894	1,992	1,140	112,746	小 松 島 市
31,215	7,275	10,847	12,719	22,512	9,739	381,827	6,798	3,892	384,733	阿 南 市
18,812	3,134	6,394	5,606	18,939	6,485	106,566	1,897	1,086	107,377	吉 野 川 市
16,421	776	4,288	4,553	9,058	4,679	83,752	1,491	854	84,389	阿 波 市
13,433	2,183	6,947	4,833	11,985	3,784	94,112	1,676	959	94,829	美 馬 市
11,663	2,068	6,676	5,154	12,026	4,066	78,936	1,405	805	79,536	三 好 市
2,399	120	647	896	1,401	666	13,782	245	140	13,887	勝 浦 町
669	294	561	280	516	166	5,144	92	52	5,184	上 勝 町
958	—	478	322	731	267	5,125	91	52	5,164	佐 那 河 内 村
11,017	4,189	2,688	3,006	7,283	3,886	63,544	1,131	648	64,027	石 井 町
2,330	117	1,254	725	1,480	587	11,950	213	122	12,041	神 山 町
3,746	154	3,359	1,570	2,378	1,013	39,785	708	405	40,088	那 賀 町
1,947	268	1,488	349	1,962	649	10,563	188	108	10,643	牟 岐 町
2,883	595	2,703	1,182	3,583	996	19,045	339	194	19,190	美 波 町
4,486	183	1,318	1,432	2,290	1,617	24,280	432	247	24,465	海 陽 町
7,193	1,668	7,902	1,295	4,710	1,972	119,604	2,129	1,219	120,514	松 茂 町
9,504	4,002	2,765	1,827	7,146	3,605	69,198	1,232	705	69,725	北 島 町
14,200	3,227	2,896	3,283	8,117	6,375	97,946	1,744	998	98,692	藍 住 町
5,600	1,530	2,321	3,384	5,946	1,496	78,954	1,406	805	79,555	板 野 町
5,030	1,277	1,233	1,125	3,994	1,610	27,366	487	279	27,574	上 板 町
4,120	611	2,814	1,869	3,562	774	30,956	551	315	31,192	つ る ぎ 町
6,530	835	1,741	1,478	5,050	2,250	31,581	562	322	31,821	東 み よ し 町

第1表 平成25年度 市町村内総生産

市町村	農林水産業	鉱業	製造業	電気・ガス ・水道・廃棄 物処理業	建設業	卸売・ 小売業	運輸・ 郵便業	宿泊・飲食 サービス業	情報通信業	金融・保険業
県計	59,055	2,574	835,885	123,696	148,088	268,572	122,899	63,763	78,022	98,294
東部	32,091	1,000	667,953	29,108	87,685	206,316	86,805	49,032	58,508	74,684
南部	12,175	540	104,272	87,960	32,228	22,626	17,127	5,960	7,177	10,507
中央	8,512	348	27,462	3,117	11,615	16,604	8,732	3,395	5,309	5,309
西部	6,277	686	36,198	3,511	16,560	23,026	10,235	5,376	7,028	7,794
徳島市	8,889	22	352,918	20,458	41,947	133,822	39,725	31,257	40,379	59,448
鳴門市	5,927	271	141,947	2,533	12,712	14,336	8,490	6,778	4,336	4,154
小松島市	3,741	—	15,300	1,254	4,658	10,170	7,223	2,465	3,087	2,634
阿南市	6,482	534	88,344	87,121	24,824	17,265	14,359	3,927	4,933	8,298
吉野川市	2,362	348	11,243	1,364	5,020	10,586	5,339	2,229	3,186	3,451
阿波市	6,150	—	16,219	1,753	6,595	6,018	3,393	1,166	2,123	1,858
美馬市	2,465	480	17,778	986	5,262	11,092	4,384	1,756	2,376	3,354
三好市	2,062	206	7,126	1,333	7,836	6,542	3,923	2,507	2,671	2,777
勝浦町	1,491	394	2,551	124	1,100	526	994	231	361	313
上勝町	1,017	—	265	39	716	58	211	167	143	84
佐那河内村	1,057	—	125	26	410	112	277	48	157	133
石井町	2,111	46	9,308	983	3,632	7,943	3,549	1,661	1,862	1,779
神山町	2,154	6	397	103	691	449	596	625	421	249
那賀町	2,127	—	10,876	292	3,980	1,060	712	605	793	711
牟岐町	314	3	438	142	764	1,035	327	253	322	511
美波町	1,194	—	730	186	854	1,024	1,359	384	466	279
海陽町	2,058	3	3,884	219	1,806	2,242	370	791	663	708
松茂町	1,267	249	67,020	439	5,763	5,571	13,354	1,328	1,014	608
北島町	454	—	12,332	707	6,362	8,818	5,233	1,323	1,794	2,081
藍住町	1,309	9	27,771	1,180	5,029	16,835	2,161	2,560	1,851	2,252
板野町	1,223	—	35,447	955	3,422	4,268	2,998	323	2,297	516
上板町	1,451	3	2,572	307	1,243	3,408	1,994	266	806	433
つるぎ町	692	—	9,168	544	1,503	1,780	708	299	873	840
東みよし町	1,058	—	2,126	648	1,959	3,612	1,220	814	1,108	823

(単位:百万円)

不動産業	専門・科学技術、 業務支援 サービス業	公務	教育	保健衛生・ 社会事業	その他の サービス	① 小 計	② 輸入品に 課される 税・関税	③ (控除) 総資本 形成に係る 消費税	④=①+②-③ 総 生 産	市 町 村
331,134	129,166	173,045	133,405	301,750	127,343	2,996,691	40,725	19,105	3,018,311	県 計
214,615	111,221	124,087	93,070	208,613	92,162	2,136,950	29,041	13,623	2,152,368	東 部
44,583	8,298	19,743	16,990	32,656	13,460	436,302	5,929	2,783	439,448	南 部
35,559	3,912	10,824	10,134	27,805	10,905	189,542	2,576	1,208	190,910	中 央
36,377	5,735	18,391	13,211	32,676	10,816	233,897	3,179	1,491	235,585	西 部
113,437	85,504	87,947	58,952	122,943	57,770	1,255,418	17,059	8,002	1,264,475	徳 島 市
26,862	7,361	7,706	13,007	20,425	9,685	286,530	3,894	1,827	288,597	鳴 門 市
15,944	2,162	6,212	5,552	24,517	5,230	110,149	1,497	702	110,944	小 松 島 市
31,309	7,147	10,854	12,456	22,494	9,417	349,764	4,753	2,230	352,287	阿 南 市
18,906	3,162	6,435	5,471	18,806	6,418	104,326	1,418	665	105,079	吉 野 川 市
16,653	750	4,389	4,663	8,999	4,487	85,216	1,158	543	85,831	阿 波 市
13,633	2,160	6,911	5,038	11,735	3,819	93,229	1,267	594	93,902	美 馬 市
11,963	2,099	6,919	5,098	12,244	4,005	79,311	1,078	506	79,883	三 好 市
2,456	124	667	863	1,306	633	14,134	192	90	14,236	勝 浦 町
681	247	557	257	524	158	5,124	70	33	5,161	上 勝 町
979	—	465	317	635	169	4,910	67	31	4,946	佐 那 河 内 村
11,011	4,187	2,707	2,899	7,386	3,688	64,752	880	413	65,219	石 井 町
2,319	109	1,274	680	1,517	592	12,182	166	78	12,270	神 山 町
3,841	143	3,254	1,584	2,278	933	33,189	451	212	33,428	那 賀 町
1,931	233	1,526	383	1,926	640	10,748	146	69	10,825	牟 岐 町
2,959	591	2,765	1,119	3,606	991	18,507	252	118	18,641	美 波 町
4,543	184	1,344	1,448	2,352	1,479	24,094	327	154	24,267	海 陽 町
6,694	1,737	7,489	1,267	4,571	1,763	120,134	1,633	766	121,001	松 茂 町
9,345	3,821	2,751	1,816	7,116	3,596	67,549	918	431	68,036	北 島 町
14,151	3,135	2,808	3,046	8,063	5,955	98,115	1,333	626	98,822	藍 住 町
5,650	1,469	2,277	3,322	5,764	1,337	71,268	969	454	71,783	板 野 町
5,086	1,365	1,227	1,092	3,846	1,586	26,685	363	170	26,878	上 板 町
4,213	623	2,833	1,616	3,581	817	30,090	409	192	30,307	つ る ぎ 町
6,568	853	1,728	1,459	5,116	2,175	31,267	425	199	31,493	東 み よ し 町

第1表 平成24年度 市町村内総生産

市町村	農林水産業	鉱業	製造業	電気・ガス ・水道・廃棄 物処理業	建設業	卸売・ 小売業	運輸・ 郵便業	宿泊・飲食 サービス業	情報通信業	金融・保険業
県計	65,379	1,969	794,642	96,877	120,980	263,936	112,681	60,623	77,646	98,642
東部	35,544	877	638,323	29,055	73,941	208,032	79,435	46,628	58,656	75,067
南部	13,452	408	88,779	61,428	23,244	21,321	15,764	5,636	6,998	10,530
中央	9,425	222	27,309	2,998	8,613	14,453	8,013	3,295	5,166	5,241
西部	6,958	462	40,231	3,396	15,182	20,130	9,469	5,064	6,826	7,804
徳島市	9,569	29	322,898	20,538	35,718	142,880	37,163	30,121	41,023	59,530
鳴門市	6,784	159	135,889	2,529	11,516	13,483	7,571	6,261	4,169	4,277
小松島市	4,074	—	16,692	1,276	4,369	8,672	6,853	2,305	3,002	2,707
阿南市	7,346	400	72,783	60,562	16,415	16,073	13,065	3,720	4,789	8,264
吉野川市	2,662	222	11,808	1,330	4,224	8,994	4,921	2,138	3,107	3,368
阿波市	6,763	—	15,501	1,668	4,389	5,459	3,092	1,157	2,059	1,873
美馬市	2,837	328	19,089	992	4,921	8,685	3,850	1,691	2,295	3,353
三好市	2,173	134	8,528	1,249	6,753	6,254	3,725	2,325	2,619	2,742
勝浦町	1,733	305	5,360	115	750	524	873	198	350	326
上勝町	1,056	—	341	46	429	62	194	162	140	89
佐那河内村	1,357	—	150	27	347	111	258	46	153	139
石井町	2,442	31	9,883	958	2,401	7,862	3,130	1,582	1,799	1,887
神山町	2,307	8	402	104	410	419	530	552	414	269
那賀町	2,233	—	10,752	278	4,156	993	694	578	769	743
牟岐町	379	4	475	169	482	876	308	235	320	489
美波町	1,186	—	897	188	565	1,100	1,342	375	462	297
海陽町	2,308	4	3,872	231	1,626	2,279	355	728	658	737
松茂町	1,220	328	74,345	456	4,183	6,394	11,828	1,295	987	599
北島町	510	—	10,609	659	4,570	7,571	4,790	1,314	1,718	2,033
藍住町	1,465	13	26,926	1,137	5,253	13,708	2,039	2,243	1,809	2,230
板野町	1,396	—	32,034	901	2,967	3,705	2,508	310	2,303	541
上板町	1,631	4	2,794	309	1,028	2,641	1,698	239	789	440
つるぎ町	752	—	10,615	543	1,360	1,797	706	262	854	863
東みよし町	1,196	—	1,999	612	2,148	3,394	1,188	786	1,058	846

(単位:百万円)

不動産業	専門・科学技術、 業務支援 サービス業	公務	教育	保健衛生・ 社会事業	その他の サービス	① 小 計	② 輸入品に 課される 税・関税	③ (控除) 総資本 形成に係る 消費税	④=①+②-③ 総 生 産	市 町 村
320,998	125,412	176,679	136,017	294,830	129,428	2,876,739	35,943	19,692	2,892,990	県 計
206,980	108,095	126,080	93,937	202,644	93,840	2,077,134	25,953	14,219	2,088,868	東 部
43,466	7,874	20,278	17,845	32,396	13,533	382,952	4,785	2,621	385,116	南 部
34,725	3,842	11,106	10,412	27,260	11,054	183,134	2,288	1,253	184,169	中 央
35,827	5,601	19,215	13,823	32,530	11,001	233,519	2,917	1,599	234,837	西 部
109,161	83,467	89,930	59,203	119,228	59,601	1,220,059	15,245	8,351	1,226,953	徳 島 市
26,147	6,690	7,749	13,310	20,102	9,698	276,334	3,453	1,892	277,895	鳴 門 市
15,546	2,257	6,304	5,547	23,741	5,395	108,740	1,359	744	109,355	小 松 島 市
30,366	6,847	11,245	12,976	22,254	9,464	296,569	3,705	2,030	298,244	阿 南 市
18,410	3,126	6,481	5,573	18,392	6,513	101,269	1,265	693	101,841	吉 野 川 市
16,315	716	4,625	4,839	8,868	4,541	81,865	1,023	560	82,328	阿 波 市
13,387	2,066	7,361	5,251	11,540	3,949	91,595	1,144	627	92,112	美 馬 市
11,881	2,082	7,222	5,408	12,351	4,021	79,467	993	544	79,916	三 好 市
2,392	696	656	933	1,223	637	17,071	213	117	17,167	勝 浦 町
670	198	560	281	524	160	4,912	61	34	4,939	上 勝 町
966	—	453	311	570	163	5,051	63	35	5,079	佐 那 河 内 村
10,634	3,716	2,725	2,959	7,322	3,594	62,925	786	431	63,280	石 井 町
2,302	104	1,311	702	1,566	668	12,068	151	83	12,136	神 山 町
3,802	130	3,300	1,678	2,205	919	33,230	415	227	33,418	那 賀 町
1,924	215	1,512	487	1,894	700	10,469	131	72	10,528	牟 岐 町
2,934	494	2,810	1,173	3,594	1,039	18,456	231	126	18,561	美 波 町
4,440	188	1,411	1,531	2,449	1,411	24,228	303	166	24,365	海 陽 町
6,138	1,757	7,360	1,275	4,369	1,705	124,239	1,552	850	124,941	松 茂 町
8,894	3,577	2,783	1,755	6,943	3,661	61,387	767	420	61,734	北 島 町
13,629	2,966	2,685	2,978	7,884	5,617	92,582	1,157	634	93,105	藍 住 町
5,537	1,443	2,307	3,526	5,523	1,293	66,294	828	454	66,668	板 野 町
4,964	1,224	1,257	1,157	3,649	1,648	25,472	318	174	25,616	上 板 町
4,200	610	2,874	1,698	3,559	862	31,555	394	216	31,733	つ る ぎ 町
6,359	843	1,758	1,466	5,080	2,169	30,902	386	212	31,076	東 み よ し 町

第1表 平成23年度 市町村内総生産

市町村	農林水産業	鉱業	製造業	電気・ガス ・水道・廃棄 物処理業	建設業	卸売・ 小売業	運輸・ 郵便業	宿泊・飲食 サービス業	情報通信業	金融・保険業
県計	62,872	1,863	817,458	140,910	130,808	254,066	106,376	64,372	79,343	98,450
東部	34,370	916	639,064	28,926	82,257	201,577	74,738	49,430	60,312	75,145
南部	13,098	382	98,214	105,685	23,070	20,927	15,218	6,014	7,019	10,446
中央	8,762	176	27,278	2,942	9,285	13,085	7,491	3,532	5,229	5,170
西部	6,642	389	52,902	3,357	16,196	18,477	8,929	5,396	6,783	7,689
徳島市	9,219	37	325,635	20,284	41,395	141,096	35,675	32,213	42,587	59,291
鳴門市	6,676	114	122,655	2,582	8,301	13,237	6,980	6,678	4,291	4,376
小松島市	4,011	—	16,754	1,274	4,669	7,501	6,693	2,356	2,953	2,770
阿南市	6,797	372	79,059	104,795	15,596	15,209	12,525	3,937	4,781	8,133
吉野川市	2,523	176	10,547	1,320	4,923	7,970	4,616	2,260	3,167	3,245
阿波市	6,239	—	16,731	1,622	4,362	5,115	2,875	1,272	2,062	1,925
美馬市	2,710	281	26,158	976	4,613	7,002	3,443	1,822	2,287	3,241
三好市	2,136	108	9,595	1,231	7,216	6,156	3,622	2,481	2,602	2,689
勝浦町	1,709	292	3,091	113	1,342	546	787	196	349	352
上勝町	986	—	415	52	779	70	181	193	142	94
佐那河内村	1,299	—	130	27	466	117	257	46	150	154
石井町	2,369	27	12,674	961	1,899	7,875	2,827	1,640	1,798	1,972
神山町	2,232	11	896	104	697	416	482	573	417	288
那賀町	2,253	—	14,156	255	4,100	974	698	633	772	782
牟岐町	439	5	553	189	1,143	771	306	240	329	456
美波町	1,082	—	1,014	190	462	1,284	1,338	426	470	318
海陽町	2,527	5	3,432	256	1,769	2,689	351	778	667	757
松茂町	1,144	414	82,377	484	2,935	7,457	10,821	1,405	950	636
北島町	477	—	12,564	686	4,439	6,518	4,444	1,424	1,640	1,937
藍住町	1,363	16	28,050	1,156	11,729	11,422	1,978	2,142	1,873	2,211
板野町	1,337	—	30,274	890	2,521	3,188	2,141	322	2,365	587
上板町	1,548	5	3,549	313	1,085	2,134	1,472	242	797	477
つるぎ町	668	—	14,371	547	1,902	1,925	693	258	851	892
東みよし町	1,128	—	2,778	603	2,465	3,394	1,171	835	1,043	867

(単位:百万円)

不動産業	専門・科学技術、 業務支援 サービス業	公務	教育	保健衛生・ 社会事業	その他の サービス	① 小 計	② 輸入品に 課される 税・関税	③ (控除) 総資本 形成に係る 消費税	④=①+②-③ 総 生 産	市 町 村
314,100	134,584	183,350	140,333	285,523	131,710	2,946,118	36,396	20,909	2,961,605	県 計
201,853	115,857	130,647	96,282	195,562	95,626	2,082,562	25,729	14,780	2,093,511	東 部
42,678	8,394	21,172	18,694	31,710	13,621	436,342	5,390	3,097	438,635	南 部
34,073	4,195	11,424	10,758	26,413	11,119	180,932	2,235	1,284	181,883	中 央
35,496	6,138	20,107	14,599	31,838	11,344	246,282	3,042	1,748	247,576	西 部
106,326	89,854	92,805	60,533	115,245	61,687	1,233,882	15,244	8,756	1,240,370	徳 島 市
25,682	6,741	8,554	14,316	19,531	9,444	260,158	3,214	1,846	261,526	鳴 門 市
15,267	2,616	6,311	5,391	22,579	5,490	106,635	1,317	757	107,195	小 松 島 市
29,665	7,337	11,917	13,629	21,721	9,458	344,931	4,261	2,448	346,744	阿 南 市
18,022	3,439	6,529	5,502	17,823	6,597	98,659	1,219	700	99,178	吉 野 川 市
16,051	756	4,895	5,256	8,590	4,522	82,273	1,016	584	82,705	阿 波 市
13,215	2,280	7,655	5,750	11,112	4,112	96,657	1,194	686	97,165	美 馬 市
11,851	2,249	7,548	5,944	12,281	4,121	81,830	1,011	581	82,260	三 好 市
2,372	669	675	1,059	1,179	644	15,375	190	109	15,456	勝 浦 町
661	172	547	273	486	158	5,209	64	37	5,236	上 勝 町
957	—	472	345	487	162	5,069	63	36	5,096	佐 那 河 内 村
10,368	3,860	2,782	2,976	7,175	3,520	64,723	800	459	65,064	石 井 町
2,294	111	1,352	678	1,574	772	12,897	159	92	12,964	神 山 町
3,779	128	3,285	1,709	2,105	908	36,537	451	259	36,729	那 賀 町
1,925	228	1,624	488	1,819	758	11,273	139	80	11,332	牟 岐 町
2,925	495	2,882	1,274	3,579	1,114	18,853	233	134	18,952	美 波 町
4,384	206	1,464	1,594	2,486	1,383	24,748	306	176	24,878	海 陽 町
5,791	2,156	7,743	1,340	4,092	1,678	131,423	1,624	933	132,114	松 茂 町
8,564	3,725	2,872	1,776	6,692	3,767	61,525	760	437	61,848	北 島 町
13,284	3,206	2,846	2,818	7,803	5,364	97,261	1,202	690	97,773	藍 住 町
5,422	1,556	2,383	3,617	5,263	1,227	63,093	779	448	63,424	板 野 町
4,865	1,191	1,305	1,160	3,456	1,713	25,312	313	180	25,445	上 板 町
4,210	663	2,989	1,282	3,453	938	35,642	440	253	35,829	つ る ぎ 町
6,220	946	1,915	1,623	4,992	2,173	32,153	397	228	32,322	東 み よ し 町

第4表 令和元年度 市町村民所得(分配)

(単位:百万円)

市町村	雇 用 者 報 酬	財 産 所 得			企 業 所 得				合 計
		受 取	支 払	民間法人 企 業	公的企業	個人企業	小 計		
県 計	1,316,215	138,138	144,265	6,127	624,304	20,674	188,687	833,665	2,288,018
東 部	921,037	91,651	95,710	4,059	446,001	18,963	124,038	589,002	1,601,690
南 部	166,047	19,271	20,112	841	111,142	1,036	28,023	140,201	325,519
中 央	115,942	13,727	14,303	576	26,958	347	19,077	46,382	176,051
西 部	113,189	13,489	14,140	651	40,203	328	17,550	58,081	184,759
徳 島 市	514,827	45,031	47,291	2,260	294,676	11,374	65,691	371,741	931,599
鳴 門 市	96,784	11,112	11,566	454	43,704	6,097	14,645	64,446	172,342
小 松 島 市	64,665	7,515	7,810	295	21,327	544	8,540	30,411	102,591
阿 南 市	130,968	14,698	15,321	623	96,763	948	21,403	119,114	264,780
吉 野 川 市	62,301	7,172	7,480	308	15,201	168	8,844	24,213	93,686
阿 波 市	53,641	6,555	6,823	268	11,757	179	10,233	22,169	82,365
美 馬 市	43,323	5,095	5,347	252	22,093	210	6,749	29,052	77,470
三 好 市	35,731	4,352	4,567	215	11,044	△ 66	5,522	16,500	56,583
勝 浦 町	7,024	920	957	37	1,322	88	1,645	3,055	10,999
上 勝 町	1,581	280	292	12	484	14	534	1,032	2,893
佐 那 河 内 村	2,780	396	411	15	1,057	16	849	1,922	5,098
石 井 町	43,350	4,888	5,069	181	9,228	254	5,812	15,294	63,532
神 山 町	5,443	797	825	28	1,010	64	1,564	2,638	8,878
那 賀 町	11,332	1,498	1,574	76	9,588	96	1,856	11,540	24,370
牟 岐 町	4,728	620	651	31	1,023	28	1,036	2,087	7,435
美 波 町	8,156	1,074	1,127	53	1,289	△ 42	1,578	2,825	12,055
海 陽 町	10,863	1,381	1,439	58	2,479	6	2,150	4,635	16,879
松 茂 町	29,969	3,452	3,568	116	15,612	109	4,928	20,649	54,070
北 島 町	48,027	5,093	5,293	200	23,656	142	5,158	28,956	82,076
藍 住 町	67,875	7,448	7,734	286	15,381	154	7,873	23,408	98,731
板 野 町	20,803	2,578	2,672	94	14,209	59	3,858	18,126	41,507
上 板 町	17,909	2,141	2,222	81	4,335	48	2,941	7,324	27,374
つ る ぎ 町	11,651	1,440	1,510	70	3,188	98	1,855	5,141	18,232
東 み よ し 町	22,484	2,602	2,716	114	3,878	86	3,424	7,388	32,474

第2表 平成30年度 市町村民所得(分配)

(単位:百万円)

市町村	雇用者報酬	財 産 所 得			企 業 所 得				合 計
		受 取	支 払	民間法人 企 業	公的企業	個人企業	小 計		
県 計	1,355,958	136,229	143,389	7,160	618,407	24,873	195,356	838,636	2,330,823
東 部	946,485	90,539	95,242	4,703	421,763	22,522	128,819	573,104	1,610,128
南 部	172,179	19,039	20,030	991	138,221	1,443	28,708	168,372	359,590
中 央	119,794	13,417	14,093	676	24,512	480	19,659	44,651	177,862
西 部	117,500	13,234	14,024	790	33,911	428	18,170	52,509	183,243
徳 島 市	527,816	44,888	47,504	2,616	274,105	14,257	68,799	357,161	929,865
鳴 門 市	100,863	10,930	11,465	535	45,656	6,363	15,289	67,308	179,101
小 松 島 市	67,258	7,387	7,734	347	19,443	587	8,862	28,892	103,537
阿 南 市	135,494	14,467	15,191	724	125,866	1,280	21,818	148,964	298,925
吉 野 川 市	64,109	6,981	7,342	361	14,024	243	9,284	23,551	94,641
阿 波 市	55,685	6,436	6,751	315	10,488	237	10,375	21,100	83,221
美 馬 市	44,825	5,009	5,311	302	17,962	301	6,948	25,211	75,045
三 好 市	37,616	4,298	4,567	269	9,661	7	5,752	15,420	57,334
勝 浦 町	7,269	896	940	44	1,462	64	1,656	3,182	11,347
上 勝 町	1,630	398	413	15	375	20	516	911	2,939
佐那河内村	2,872	384	401	17	928	24	841	1,793	5,049
石 井 町	44,624	4,763	4,972	209	8,693	267	5,981	14,941	64,328
神 山 町	5,628	778	812	34	1,093	126	1,596	2,815	9,221
那 賀 町	12,022	1,575	1,671	96	7,595	105	1,923	9,623	23,220
牟 岐 町	4,990	612	650	38	912	37	1,066	2,015	7,617
美 波 町	8,358	1,038	1,100	62	1,193	△ 21	1,648	2,820	12,216
海 陽 町	11,315	1,347	1,418	71	2,655	42	2,253	4,950	17,612
松 茂 町	30,686	3,382	3,514	132	15,917	253	4,928	21,098	55,166
北 島 町	48,842	4,932	5,160	228	22,855	155	5,291	28,301	82,075
藍 住 町	68,951	7,200	7,523	323	15,611	230	8,197	24,038	100,189
板 野 町	21,418	2,508	2,616	108	11,569	89	3,868	15,526	39,452
上 板 町	18,628	2,093	2,188	95	4,056	87	2,995	7,138	27,859
つ る ぎ 町	11,994	1,397	1,482	85	2,870	20	1,940	4,830	18,221
東みよし町	23,065	2,530	2,664	134	3,418	100	3,530	7,048	32,643

第2表 平成29年度 市町村民所得(分配)

(単位:百万円)

市町村	雇 用 者 報 酬	財 産 所 得			企 業 所 得				合 計
		受 取	支 払		民 間 法 人 企 業	公 的 企 業	個 人 企 業	小 計	
県 計	1,370,770	134,444	143,283	8,839	587,358	25,068	217,966	830,392	2,335,606
東 部	954,084	89,153	94,974	5,821	395,477	22,449	142,409	560,335	1,603,572
南 部	174,219	18,747	19,962	1,215	136,901	1,550	32,500	170,951	363,917
中 央	121,908	13,307	14,145	838	24,499	609	22,618	47,726	182,941
西 部	120,559	13,237	14,202	965	30,481	460	20,439	51,380	185,176
徳 島 市	529,372	44,170	47,386	3,216	255,699	15,471	75,095	346,265	919,807
鳴 門 市	103,547	10,842	11,505	663	44,442	4,951	17,177	66,570	180,959
小 松 島 市	68,356	7,288	7,720	432	19,899	514	9,981	30,394	106,038
阿 南 市	136,562	14,138	15,026	888	125,867	1,275	24,355	151,497	302,197
吉 野 川 市	65,230	6,894	7,336	442	14,604	316	10,552	25,472	97,596
阿 波 市	56,678	6,413	6,809	396	9,895	293	12,066	22,254	85,345
美 馬 市	45,737	4,995	5,357	362	15,025	239	7,695	22,959	73,691
三 好 市	38,883	4,321	4,654	333	9,148	6	6,515	15,669	58,873
勝 浦 町	7,476	932	988	56	1,531	70	2,016	3,617	12,025
上 勝 町	1,686	436	455	19	308	49	668	1,025	3,147
佐 那 河 内 村	2,939	389	413	24	689	27	1,055	1,771	5,099
石 井 町	45,306	4,709	4,973	264	7,893	329	6,741	14,963	64,978
神 山 町	5,880	796	841	45	1,070	89	1,994	3,153	9,829
那 賀 町	12,264	1,574	1,692	118	6,309	136	2,261	8,706	22,544
牟 岐 町	5,014	608	654	46	947	0	1,240	2,228	7,850
美 波 町	8,687	1,063	1,137	74	1,146	32	1,979	3,157	12,907
海 陽 町	11,692	1,364	1,453	89	2,632	66	2,665	5,363	18,419
松 茂 町	31,154	3,330	3,497	167	14,425	233	5,275	19,933	54,417
北 島 町	48,838	4,773	5,054	281	20,874	217	5,737	26,828	80,439
藍 住 町	69,079	6,975	7,375	400	14,966	290	9,108	24,364	100,418
板 野 町	21,713	2,457	2,592	135	10,004	114	4,172	14,290	38,460
上 板 町	18,738	2,056	2,175	119	3,677	95	3,390	7,162	27,956
つ る ぎ 町	12,544	1,422	1,527	105	3,124	106	2,235	5,465	19,431
東 み よ し 町	23,395	2,499	2,664	165	3,184	109	3,994	7,287	33,181

第2表 平成28年度 市町村民所得(分配)

(単位:百万円)

市町村	雇 用 者 報 酬	財 産 所 得			企 業 所 得				合 計
		受 取	支 払	民間法人 企 業	公的企業	個人企業	小 計		
県 計	1,342,669	131,209	140,563	9,354	554,023	24,976	225,180	804,179	2,278,057
東 部	933,546	86,935	93,083	6,148	384,141	21,955	146,794	552,890	1,573,371
南 部	170,905	18,246	19,529	1,283	113,848	1,461	33,658	148,967	338,118
中 央	119,752	13,082	13,974	892	25,330	694	23,552	49,576	182,410
西 部	118,466	12,946	13,977	1,031	30,704	866	21,176	52,746	184,158
徳 島 市	515,144	43,078	46,451	3,373	247,222	14,949	77,492	339,663	897,885
鳴 門 市	103,150	10,722	11,433	711	42,315	4,912	17,774	65,001	178,873
小 松 島 市	67,494	7,108	7,567	459	20,469	472	10,252	31,193	105,795
阿 南 市	133,674	13,793	14,723	930	102,784	1,058	25,097	128,939	276,406
吉 野 川 市	64,004	6,813	7,282	469	15,327	411	10,999	26,737	97,554
阿 波 市	55,748	6,269	6,692	423	10,003	283	12,553	22,839	84,856
美 馬 市	44,434	4,800	5,179	379	15,088	335	7,965	23,388	72,622
三 好 市	38,810	4,309	4,674	365	8,827	239	6,751	15,817	58,936
勝 浦 町	7,351	910	971	61	1,422	117	2,135	3,674	11,935
上 勝 町	1,620	294	315	21	311	10	700	1,021	2,935
佐 那 河 内 村	2,930	386	413	27	738	30	1,118	1,886	5,202
石 井 町	44,540	4,602	4,883	281	7,437	322	6,973	14,732	63,874
神 山 町	5,958	800	849	49	1,252	46	2,127	3,425	10,183
那 賀 町	12,178	1,490	1,618	128	5,866	269	2,385	8,520	22,188
牟 岐 町	5,021	606	655	49	1,101	0	1,287	2,435	8,062
美 波 町	8,693	1,048	1,128	80	1,189	13	2,090	3,292	13,033
海 陽 町	11,339	1,309	1,405	96	2,908	74	2,799	5,781	18,429
松 茂 町	31,088	3,282	3,461	179	15,128	263	5,370	20,761	55,131
北 島 町	47,580	4,614	4,909	295	20,053	247	5,818	26,118	78,312
藍 住 町	66,791	6,721	7,139	418	14,791	345	9,340	24,476	97,988
板 野 町	21,272	2,399	2,543	144	9,523	128	4,193	13,844	37,515
上 板 町	18,628	2,019	2,149	130	3,480	114	3,502	7,096	27,743
つ る ぎ 町	12,357	1,400	1,512	112	3,496	133	2,330	5,959	19,716
東 み よ し 町	22,865	2,437	2,612	175	3,293	159	4,130	7,582	32,884

第2表 平成27年度 市町村所得(分配)

(単位:百万円)

市町村	雇 用 者 報 酬	財 産 所 得			企 業 所 得				合 計
		受 取	支 払	民間法人 企 業	公的企業	個人企業	小 計		
県 計	1,323,968	140,223	150,447	10,224	591,665	29,626	233,657	854,948	2,319,139
東 部	918,355	92,514	99,236	6,722	410,807	25,583	152,595	588,985	1,599,854
南 部	169,782	19,686	21,085	1,399	120,764	1,615	34,493	156,872	346,340
中 央	118,223	13,988	14,967	979	25,460	1,103	24,299	50,862	183,073
西 部	117,608	14,035	15,159	1,124	34,634	1,325	22,270	58,229	189,872
徳 島 市	505,965	45,382	49,066	3,684	271,407	18,207	81,506	371,120	922,467
鳴 門 市	102,020	11,607	12,388	781	45,985	4,364	18,262	68,611	182,238
小 松 島 市	66,540	7,627	8,130	503	18,434	631	10,672	29,737	103,904
阿 南 市	132,571	14,894	15,906	1,012	112,062	1,400	25,669	139,131	286,596
吉 野 川 市	62,950	7,289	7,805	516	14,324	596	11,709	26,629	96,868
阿 波 市	55,273	6,699	7,162	463	11,136	507	12,590	24,233	86,205
美 馬 市	43,867	5,211	5,619	408	18,698	464	8,348	27,510	76,588
三 好 市	38,545	4,634	5,036	402	9,155	457	7,159	16,771	59,950
勝 浦 町	7,340	970	1,037	67	1,496	119	2,104	3,719	12,029
上 勝 町	1,648	284	307	23	344	25	650	1,019	2,951
佐 那 河 内 村	2,951	422	453	31	986	39	1,077	2,102	5,475
石 井 町	43,783	4,958	5,265	307	7,678	426	7,180	15,284	64,025
神 山 町	5,888	862	917	55	1,047	94	2,140	3,281	10,031
那 賀 町	12,180	1,560	1,700	140	3,779	282	2,433	6,494	20,234
牟 岐 町	5,163	675	729	54	1,083	0	1,320	2,472	8,310
美 波 町	8,676	1,132	1,219	87	1,230	△ 269	2,158	3,119	12,927
海 陽 町	11,192	1,425	1,531	106	2,610	133	2,913	5,656	18,273
松 茂 町	30,810	3,494	3,691	197	15,905	411	5,429	21,745	56,049
北 島 町	46,574	4,938	5,257	319	20,303	353	6,000	26,656	78,168
藍 住 町	65,493	7,219	7,674	455	15,642	559	9,797	25,998	98,710
板 野 町	20,728	2,557	2,713	156	8,081	192	4,247	12,520	35,805
上 板 町	18,615	2,194	2,338	144	3,499	163	3,531	7,193	28,002
つ る ぎ 町	12,454	1,537	1,661	124	3,398	177	2,442	6,017	20,008
東 み よ し 町	22,742	2,653	2,843	190	3,383	227	4,321	7,931	33,326

第2表 平成26年度 市町村民所得(分配)

(単位:百万円)

市町村	雇 用 者 報 酬	財 産 所 得			企 業 所 得				合 計
		受 取	支 払	民間法人 企 業	公的企業	個人企業	小 計		
県 計	1,365,005	131,949	143,340	11,391	511,860	26,625	216,903	755,388	2,252,342
東 部	944,690	86,978	94,494	7,516	346,204	21,035	143,022	510,261	1,541,929
南 部	175,118	18,478	20,027	1,549	124,575	2,328	31,776	158,679	352,275
中 央	123,215	13,204	14,286	1,082	17,345	1,613	21,786	40,744	177,163
西 部	121,982	13,289	14,533	1,244	23,736	1,649	20,319	45,704	180,975
徳 島 市	518,706	42,530	46,637	4,107	236,037	12,874	77,289	326,200	887,436
鳴 門 市	105,663	11,002	11,877	875	39,785	4,421	17,241	61,447	178,112
小 松 島 市	68,851	7,177	7,741	564	13,799	633	9,922	24,354	100,382
阿 南 市	136,159	13,982	15,101	1,119	114,498	1,738	23,897	140,133	290,274
吉 野 川 市	65,705	6,930	7,507	577	9,262	871	10,682	20,815	93,450
阿 波 市	57,510	6,274	6,779	505	8,083	742	11,104	19,929	83,713
美 馬 市	45,393	4,916	5,362	446	12,928	640	7,648	21,216	71,525
三 好 市	40,343	4,413	4,864	451	6,207	527	6,571	13,305	58,061
勝 浦 町	7,797	928	1,002	74	1,116	134	1,777	3,027	11,752
上 勝 町	1,732	259	283	24	222	34	487	743	2,734
佐 那 河 内 村	3,140	391	425	34	661	55	867	1,583	5,114
石 井 町	44,983	4,654	5,001	347	5,250	555	6,549	12,354	61,991
神 山 町	6,233	799	860	61	677	115	1,761	2,553	9,585
那 賀 町	12,698	1,451	1,606	155	6,740	221	2,186	9,147	23,296
牟 岐 町	5,506	640	700	60	733	0	1,180	2,015	8,161
美 波 町	9,142	1,072	1,169	97	890	96	1,918	2,904	13,118
海 陽 町	11,613	1,333	1,451	118	1,714	171	2,595	4,480	17,426
松 茂 町	31,731	3,291	3,515	224	10,671	453	5,301	16,425	51,447
北 島 町	47,706	4,666	5,024	358	11,426	508	5,563	17,497	69,869
藍 住 町	67,123	6,779	7,288	509	12,840	767	9,104	22,711	96,613
板 野 町	21,619	2,420	2,596	176	11,450	262	3,932	15,644	39,683
上 板 町	19,406	2,082	2,245	163	2,270	224	3,229	5,723	27,211
つ る ぎ 町	13,038	1,507	1,645	138	2,091	159	2,227	4,477	19,022
東 み よ し 町	23,208	2,453	2,662	209	2,510	323	3,873	6,706	32,367

第2表 平成25年度 市町村民所得(分配)

(単位:百万円)

市町村	雇 用 者 報 酬	財 産 所 得			企 業 所 得				合 計
		受 取	支 払	民間法人 企 業	公的企業	個人企業	小 計		
県 計	1,341,716	136,950	148,192	11,242	489,108	30,241	231,062	750,411	2,229,077
東 部	927,404	89,936	97,326	7,390	335,584	24,772	151,119	511,475	1,528,815
南 部	171,569	19,273	20,799	1,526	120,221	2,311	34,364	156,896	347,738
中 央	121,412	13,789	14,863	1,074	15,051	1,536	23,619	40,206	175,407
西 部	121,331	13,952	15,204	1,252	18,252	1,622	21,960	41,834	177,117
徳 島 市	507,219	43,675	47,684	4,009	230,029	15,821	80,709	326,559	877,453
鳴 門 市	105,120	11,533	12,404	871	39,444	5,086	18,407	62,937	179,590
小 松 島 市	67,455	7,412	7,969	557	12,674	972	10,572	24,218	99,085
阿 南 市	132,298	14,405	15,491	1,086	109,015	1,635	25,474	136,124	282,827
吉 野 川 市	64,696	7,236	7,809	573	7,868	816	11,402	20,086	92,018
阿 波 市	56,716	6,553	7,054	501	7,183	720	12,217	20,120	83,389
美 馬 市	44,897	5,145	5,588	443	8,798	621	8,355	17,774	67,816
三 好 市	40,465	4,663	5,124	461	5,494	528	7,024	13,046	58,174
勝 浦 町	7,861	973	1,049	76	851	114	2,016	2,981	11,815
上 勝 町	1,767	283	309	26	161	34	578	773	2,823
佐 那 河 内 村	3,100	416	452	36	287	57	1,023	1,367	4,883
石 井 町	44,106	4,828	5,171	343	5,303	548	7,075	12,926	61,860
神 山 町	6,329	871	934	63	601	111	2,026	2,738	9,938
那 賀 町	13,155	1,629	1,790	161	8,336	282	2,482	11,100	25,884
牟 岐 町	5,511	684	745	61	659	0	1,337	2,069	8,264
美 波 町	9,021	1,134	1,232	98	771	144	2,166	3,081	13,236
海 陽 町	11,584	1,421	1,541	120	1,440	177	2,905	4,522	17,527
松 茂 町	31,118	3,405	3,626	221	9,529	385	5,624	15,538	50,061
北 島 町	46,748	4,795	5,146	351	9,177	468	5,778	15,423	66,966
藍 住 町	65,956	7,019	7,517	498	12,355	695	9,517	22,567	95,542
板 野 町	21,489	2,536	2,713	177	13,189	241	4,221	17,651	41,676
上 板 町	19,136	2,190	2,352	162	1,984	240	3,573	5,797	27,123
つ る ぎ 町	12,858	1,568	1,707	139	1,709	189	2,410	4,308	18,734
東 み よ し 町	23,111	2,576	2,785	209	2,251	284	4,171	6,706	32,393

第2表 平成24年度 市町村民所得(分配)

(単位:百万円)

市町村	雇 用 者 報 酬	財 産 所 得			企 業 所 得				合 計
		受 取	支 払		民 間 法 人 企 業	公 的 企 業	個 人 企 業	小 計	
県 計	1,350,460	133,720	144,745	11,025	366,910	31,774	225,259	623,943	2,108,123
東 部	932,082	87,877	95,093	7,216	259,700	24,602	146,814	431,116	1,451,075
南 部	173,256	18,800	20,305	1,505	80,384	3,003	33,630	117,017	309,073
中 央	122,604	13,412	14,470	1,058	12,510	1,943	23,335	37,788	173,804
西 部	122,518	13,631	14,877	1,246	14,316	2,226	21,480	38,022	174,171
徳 島 市	507,525	42,807	46,699	3,892	173,858	15,084	77,789	266,731	817,063
鳴 門 市	108,227	11,409	12,277	868	33,978	4,527	18,129	56,634	176,270
小 松 島 市	67,872	7,177	7,723	546	9,510	1,098	10,260	20,868	95,917
阿 南 市	133,631	14,051	15,114	1,063	72,602	2,029	24,553	99,184	246,866
吉 野 川 市	65,339	7,007	7,570	563	6,311	984	11,069	18,364	90,710
阿 波 市	57,265	6,405	6,900	495	6,199	959	12,266	19,424	83,094
美 馬 市	45,350	5,049	5,487	438	6,533	833	8,231	15,597	65,996
三 好 市	41,013	4,543	5,007	464	4,643	736	6,813	12,192	57,748
勝 浦 町	8,045	959	1,036	77	751	167	2,077	2,995	11,999
上 勝 町	1,882	288	314	26	141	45	618	804	2,974
佐 那 河 内 村	3,163	411	448	37	104	62	1,105	1,271	4,845
石 井 町	44,194	4,665	5,002	337	4,208	665	6,953	11,826	60,685
神 山 町	6,463	866	931	65	548	162	2,112	2,822	10,151
那 賀 町	13,329	1,591	1,755	164	5,450	374	2,561	8,385	23,305
牟 岐 町	5,612	676	736	60	481	0	1,382	1,978	8,266
美 波 町	9,164	1,117	1,215	98	636	225	2,224	3,085	13,366
海 陽 町	11,520	1,365	1,485	120	1,215	260	2,910	4,385	17,270
松 茂 町	31,878	3,365	3,586	221	8,295	795	5,468	14,558	49,801
北 島 町	46,364	4,600	4,936	336	8,124	558	5,423	14,105	65,069
藍 住 町	65,379	6,721	7,197	476	9,522	829	9,089	19,440	91,540
板 野 町	21,571	2,454	2,627	173	8,904	308	4,125	13,337	37,362
上 板 町	19,519	2,155	2,317	162	1,757	302	3,666	5,725	27,399
つ る ぎ 町	13,059	1,562	1,700	138	1,361	270	2,378	4,009	18,630
東 み よ し 町	23,096	2,477	2,683	206	1,779	387	4,058	6,224	31,797

第2表 平成23年度 市町村民所得(分配)

(単位:百万円)

市町村	雇 用 者 報 酬	財 産 所 得			企 業 所 得				合 計
		受 取	支 払	民間法人 企 業	公的企業	個人企業	小 計		
県 計	1,315,523	137,090	147,600	10,510	467,236	44,372	218,567	730,175	2,182,788
東 部	905,147	89,335	96,169	6,834	331,524	34,044	142,638	508,206	1,502,688
南 部	169,147	19,537	20,984	1,447	97,944	4,335	32,370	134,649	323,333
中 央	120,151	13,933	14,939	1,006	17,582	3,086	22,563	43,231	177,315
西 部	121,078	14,285	15,508	1,223	20,186	2,907	20,996	44,089	179,452
徳 島 市	492,916	42,840	46,531	3,691	224,415	21,219	76,016	321,650	857,406
鳴 門 市	105,141	11,786	12,611	825	43,068	6,036	17,530	66,634	183,561
小 松 島 市	65,903	7,388	7,908	520	12,545	1,361	9,981	23,887	97,178
阿 南 市	130,247	14,529	15,540	1,011	88,958	3,048	23,410	115,416	260,192
吉 野 川 市	63,950	7,283	7,818	535	9,563	1,585	10,841	21,989	93,222
阿 波 市	56,201	6,650	7,121	471	8,019	1,501	11,722	21,242	84,093
美 馬 市	44,619	5,291	5,716	425	8,610	1,181	8,054	17,845	67,755
三 好 市	40,928	4,786	5,250	464	7,438	944	6,662	15,044	60,758
勝 浦 町	8,000	1,010	1,084	74	1,020	237	1,979	3,236	12,246
上 勝 町	1,858	295	321	26	214	58	567	839	2,992
佐 那 河 内 村	3,097	434	471	37	160	102	1,042	1,304	4,835
石 井 町	42,838	4,814	5,133	319	5,101	1,008	6,733	12,842	60,494
神 山 町	6,432	914	977	63	766	218	2,032	3,016	10,362
那 賀 町	12,998	1,674	1,834	160	5,694	402	2,487	8,583	23,255
牟 岐 町	5,423	702	760	58	753	0	1,375	2,308	8,433
美 波 町	9,027	1,180	1,276	96	972	310	2,205	3,487	13,694
海 陽 町	11,452	1,452	1,574	122	1,567	395	2,893	4,855	17,759
松 茂 町	30,913	3,453	3,660	207	11,986	668	5,284	17,938	52,304
北 島 町	44,783	4,717	5,029	312	10,130	863	5,183	16,176	65,676
藍 住 町	63,043	6,904	7,344	440	10,486	1,291	8,761	20,538	90,485
板 野 町	20,956	2,536	2,700	164	8,890	508	3,981	13,379	36,871
上 板 町	19,267	2,244	2,400	156	2,743	475	3,549	6,767	28,278
つ る ぎ 町	12,924	1,631	1,766	135	1,891	203	2,348	4,442	18,997
東 み よ し 町	22,607	2,577	2,776	199	2,247	579	3,932	6,758	31,942

関連指標

- 1 令和2年度 市町村別関連指標
- 2 令和2年度 地区別関連指標

1 令和2年度 市町村別関連指標

市町村	総生産 (百万円)	経済成長率* (%)	第1次産業 (百万円)	第2次産業 (百万円)	第3次産業 (百万円)	輸入品に 課される 税・関税 (百万円)
国 計	537,561,500	△ 3.5	…	…	…	…
県 計	3,185,168	△ 1.5	55,255	1,146,257	1,971,077	56,400
徳 島 市	1,190,192	△ 1.3	8,325	302,769	874,398	21,075
鳴 門 市	248,283	△ 10.4	5,623	118,102	123,578	4,396
小 松 島 市	121,971	△ 0.4	3,773	29,533	88,183	2,160
阿 南 市	442,583	△ 8.9	6,227	201,295	233,313	7,837
吉 野 川 市	114,274	1.3	2,085	25,606	86,132	2,023
阿 波 市	97,389	4.4	6,034	34,979	55,992	1,724
美 馬 市	98,139	5.4	2,229	31,800	63,722	1,738
三 好 市	83,123	△ 4.4	1,479	23,280	58,036	1,472
勝 浦 町	14,130	△ 3.0	1,513	4,206	8,355	250
上 勝 町	5,202	△ 0.6	591	1,482	3,109	92
佐 那 河 内 村	5,813	7.5	1,118	1,385	3,287	103
石 井 町	67,086	△ 2.2	1,934	14,936	49,951	1,188
神 山 町	13,642	△ 3.5	2,033	3,400	8,155	242
那 賀 町	44,100	3.6	2,176	26,416	15,334	781
牟 岐 町	9,977	0.6	319	1,251	8,367	177
美 波 町	20,308	2.8	947	3,583	15,697	360
海 陽 町	24,696	△ 10.1	1,838	7,564	15,197	437
松 茂 町	125,667	22.8	1,001	76,569	47,601	2,225
北 島 町	97,209	6.6	494	43,593	52,738	1,721
藍 住 町	101,259	3.8	1,313	34,548	64,998	1,793
板 野 町	162,607	0.7	1,244	130,035	30,686	2,879
上 板 町	26,694	△ 3.6	1,193	5,019	20,376	473
つ る ぎ 町	35,637	9.6	687	16,821	17,988	631
東 み よ し 町	35,187	△ 0.9	1,079	8,085	25,884	623

* 市町村内総生産 対前年度増加率

(注) 1人当たり市町村民所得は、各市町村の市町村民所得の総額を当該市町村の人口で除したものであり、個人の所得や実収入の平均値ではない。また1人当たり市町村民所得の県計は、令和2年度県民経済計算の数値を用いている。

国人口は「総務省推計人口(各年10月1日現在)」、県、市町村人口は「徳島県推計人口(各年10月1日現在)」による。

(控除) 総資本形成に 係る消費税 (百万円)	市町村民 所得 (百万円)	面 積 (km ²)	人 口 (人)	1人当たり市町村民所得			市 町 村
				元年度 (千円)	2年度 (千円)	対前年度 増加率(%)	
…	…	377,976.41	126,146,099	3,177	2,975	△ 6.4	国 計
43,821	2,167,982	4,146.75	719,559	3,143	3,013	△ 4.1	県 計
16,375	882,234	191.39	252,391	3,651	3,496	△ 4.2	徳 島 市
3,416	165,194	135.66	54,622	3,077	3,024	△ 1.7	鳴 門 市
1,678	97,402	45.37	36,149	2,796	2,694	△ 3.6	小 松 島 市
6,089	249,667	279.25	69,470	3,779	3,594	△ 4.9	阿 南 市
1,572	89,854	144.14	38,772	2,388	2,317	△ 3.0	吉 野 川 市
1,340	79,535	191.11	34,713	2,344	2,291	△ 2.3	阿 波 市
1,350	72,448	367.14	28,055	2,716	2,582	△ 4.9	美 馬 市
1,144	54,521	721.42	23,605	2,337	2,310	△ 1.2	三 好 市
194	10,417	69.83	4,837	2,235	2,154	△ 3.6	勝 浦 町
72	2,752	109.63	1,380	2,106	1,994	△ 5.3	上 勝 町
80	4,618	42.28	2,058	2,442	2,244	△ 8.1	佐 那 河 内 村
923	60,837	28.85	24,833	2,535	2,450	△ 3.4	石 井 町
188	8,524	173.30	4,647	1,885	1,834	△ 2.7	神 山 町
607	21,469	694.98	7,367	3,260	2,914	△ 10.6	那 賀 町
137	7,297	56.62	3,743	1,946	1,950	0.2	牟 岐 町
279	11,554	140.74	6,222	1,884	1,857	△ 1.4	美 波 町
340	16,300	327.67	8,358	1,978	1,950	△ 1.4	海 陽 町
1,729	49,914	14.24	14,583	3,640	3,423	△ 6.0	松 茂 町
1,337	75,661	8.74	22,745	3,616	3,326	△ 8.0	北 島 町
1,393	95,050	16.27	35,246	2,810	2,697	△ 4.0	藍 住 町
2,237	37,833	36.22	13,042	3,151	2,901	△ 7.9	板 野 町
367	26,122	34.58	11,384	2,376	2,295	△ 3.4	上 板 町
490	17,210	194.84	7,715	2,333	2,231	△ 4.4	つ る ぎ 町
484	31,568	122.48	13,622	2,317	2,317	0.0	東 み よ し 町

2 令和2年度 地区別関連指標

項 目	県	東 部	南 部	中 央	西 部
市町村内総生産 (百万円)	3,185,168	2,179,755	541,664	211,663	252,086
対前年度増加率 (%)	△ 1.5	△ 0.6	△ 7.5	2.7	1.6
第1次産業 (百万円)	55,255	30,155	11,507	8,119	5,474
第2次産業 (百万円)	1,146,257	765,577	240,109	60,585	79,986
第3次産業 (百万円)	1,971,077	1,375,415	287,908	142,124	165,630
輸入品に課される 税・関税 (控除)	56,400	38,597	9,592	3,747	4,464
総資本形成に係る 消費税	43,821	29,989	7,452	2,912	3,468
市町村民所得 (百万円)	2,167,982	1,516,558	306,287	169,389	175,747
雇 用 者 報 酬	1,298,519	910,772	163,271	113,790	110,686
財 産 所 得	127,796	85,260	17,681	12,540	12,315
企 業 所 得 (民間法人企業)	530,724	376,868	96,019	23,544	34,293
企 業 所 得 (公的企業)	23,413	20,185	1,739	678	811
企 業 所 得 (個人企業)	187,530	123,473	27,577	18,837	17,642
面 積 (km ²)	4,146.75	906.36	1,499.26	335.25	1,405.88
1km ² 当たり土地生産性 (千円)	768,112	2,404,955	361,288	631,359	179,308
人 口 (人)	719,559	477,917	95,160	73,485	72,997
1km ² 当たり人口密度 (人/km ²)	174	527	63	219	52
1人当たり 市町村民所得 (千円)	3,013	3,173	3,219	2,305	2,408
対前年度増加率 (%)	△ 4.1	△ 4.2	△ 4.8	△ 2.6	△ 2.8

(注) (1)面積は国土地理院「令和2年全国都道府県市区町村別面積調」による。

(2)人口は、「徳島県推計人口(10月1日現在)」による。

(3)1人当たり市町村民所得の県値は、令和2年度県民経済計算の数値を用いている。

市町村民経済計算の諸概念と推計方法

- 1 市町村民経済計算とは
- 2 市町村民経済計算の目的と利用
- 3 市町村民経済計算の推計方法

市町村民経済計算の諸概念と推計方法

1 市町村民経済計算とは

農林水産業、製造業、卸売・小売業、サービス業などの各産業は、資本や用地を調達し、労働者を雇用し、機械や設備を用い、原材料を投入して財貨やサービスを生産する。

一定期間に生産された財貨・サービスの価値を市場価格によって評価し、合計したものを生産総額（産出額）という。この中には生産にあたって他の企業から購入した原材料費や燃料費などの、いわゆる中間投入額が含まれており、これを除くと、生産活動によって新たに生み出された付加価値額（総生産）が得られる。

総生産には、建物や機械・設備などが年々減耗していく価格（固定資本減耗）が含まれており、これを除いたものが、正味の付加価値額（市場価格表示の純生産）である。

市町村内総生産は、各市町村内において、生産活動により新たに生み出された付加価値額を各産業ごとに市場価格表示で示すものである。

また、市町村民所得（分配）は、家計や企業などが土地や労働力、資本などの生産要素を提供することによって、市町村内外から得られる賃金、現物、地代、利潤などの所得の総額を把握するものである。

なお、分配された付加価値額がどれだけ消費され、投資されたかを市場価格表示で示すものとして市町村内総支出があるが、徳島県では資料の制約等があって推計していない。

以上の関係を式及び図で整理すると次のとおりになる。

(式)

$$\text{市町村内総生産} = \text{市町村内産出額} - \text{中間投入}$$

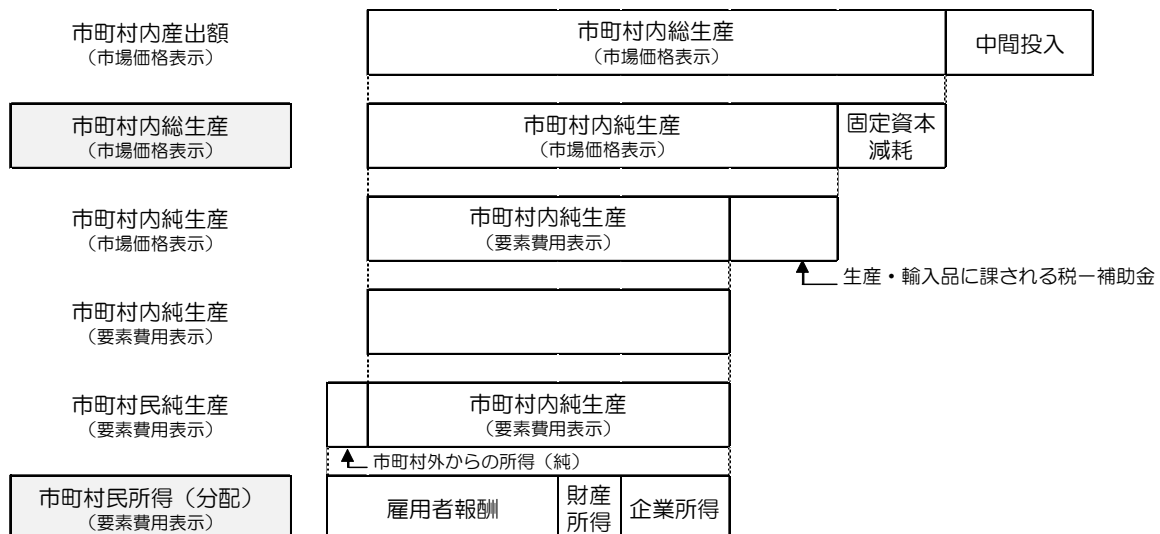
(市場価格表示)

$$\text{市町村内純生産} = \text{市町村内総生産} - \text{固定資本減耗} - (\text{生産・輸入品に課される税} - \text{補助金})$$

(要素費用表示)

$$\text{市町村民所得(分配)} = \text{市町村内純生産} + \text{市町村外からの所得(純)}$$

(要素費用表示)



2 市町村民経済計算の目的と利用

市町村民経済計算は、市町村の経済の実態を明らかにするとともに、市町村経済相互間の比較をすることにより、地域開発施策の樹立等に役立たせようとするものである。しかし、経済活動は広域的に展開しており本来マクロ的に捉えることが好ましいにもかかわらず、最も小さい行政単位である市町村で所得を推計するので、そこに多くの問題を抱えることとなる。また推計方法が、国（県）民所得のように積上げ方式ではなく、資料の制約上、他の統計指標による按分方式であるため、市町村の実態が完全に反映されない等の推計精度の問題及び生産面・分配面を推計して、支出面を推計しないという所得循環の全ての局面を捉えていないという問題もある。

このように市町村民経済計算は、推計方法にいくつかの問題があるものの、市町村民個人個人の家計収支や、個々の企業活動、あるいは個々の統計では把握できない市町村経済を総合的に表すものとして重要な意味を持っている。

次に、主として地方行政における市町村民経済計算の利用についての概要を示す。

- (1) 市町村という行政区域における所得の規模等を明らかにすることによって、地域経済の実態を包括的に把握することができ、地方行政の指向すべき目標を設定することが可能となる。
- (2) 市町村の所得水準及び経済の成長率が明示されるので、県全体に対するそれらの位置を判別することができ、統一された概念及び推計方法に基づいた市町村間の比較が可能となる。
- (3) 生産面では市町村内の産業構造の実態を明らかにすることによって、所得との関連において、産業施策の方向を決定することができる。
- (4) 長期経済計画ないし地域開発計画の策定を有効適切に行うことができる。
- (5) 市町村民経済計算の作成及び利用のうえから、基礎統計自体を絶えずチェックすることによって、地域の経済に関する一次統計の整備・充実及び体系化を促進することになる。

3 市町村民経済計算の推計方法

公 式

$$x_{ij} = \frac{a_{ij}}{A_i} \times X_i$$

x_{ij} : i 項目（例えば農業）の j 市（町村）の総生産額（または所得額）

a_{ij} : i 項目に関する j 市（町村）の按分のために使用する指標の値

A_i : i 項目を按分するために使用する指標の全県下の値

X_i : i 項目の全県下（県民経済計算推計）の総生産額（または所得額）

令和5年6月発行

**令和2年度
「市町村民経済計算推計結果」**

発行

徳島県政策創造部統計データ課
徳島市万代町1丁目
TEL(088)621-2134(直通)