

# 1 歳入決算の状況

令和3年度の一般会計における歳入決算額は、5,876億9,412万円で、前年度の歳入決算額5,561億8,189万円と比較して315億1,223万円の増加となり、対前年度比率では5.7パーセントの増となった。また、歳入の内訳は、県税829億3,863万円、地方交付税1,686億3,317万円、国庫支出金1,167億9,743万円、県債589億1,300万円などとなっている。

歳入決算額に占める県税の割合は、14.1パーセントとなり、前年度の14.0パーセントを0.1ポイント上回った。

なお、歳入決算額に占める県税の割合の推移は次表のとおりである。

(単位:千円)

年度	区分	一般会計歳入決算額	県税収入額	歳入総額に占める割合
昭和35年度		12,239,280	1,313,179	10.7%
40		27,391,965	3,141,628	11.5%
45		60,511,078	8,748,160	14.5%
46		71,231,749	9,889,512	13.9%
47		89,222,144	11,660,707	13.1%
48		102,003,572	15,894,889	15.6%
49		131,950,898	19,634,181	14.9%
50		151,670,522	17,898,929	11.8%
51		182,765,923	22,529,476	12.3%
52		201,013,049	26,051,088	13.0%
53		224,331,044	28,437,496	12.7%
54		246,312,332	33,522,482	13.6%
55		258,113,789	36,387,913	14.1%
56		271,574,444	38,202,898	14.1%
57		282,641,818	39,553,726	14.0%
58		290,747,391	42,792,151	14.7%
59		303,102,651	44,173,031	14.6%
60		318,233,677	46,986,086	14.8%
61		327,000,328	49,776,218	15.2%
62		365,927,466	54,343,296	14.9%
63		377,081,342	60,631,637	16.1%
平成元年度		413,539,798	65,107,203	15.7%
2		441,147,317	69,112,909	15.7%
3		466,822,869	74,180,390	15.9%
4		497,515,081	68,624,114	13.8%
5		562,697,838	68,752,905	12.2%
6		587,566,716	72,909,076	12.4%
7		572,270,895	75,124,647	13.1%
8		577,409,287	77,444,482	13.4%
9		569,707,121	77,154,806	13.5%
10		615,510,983	78,093,289	12.7%
11		626,622,171	77,110,958	12.3%
12		637,188,496	89,416,968	14.0%
13		616,348,321	84,816,378	13.8%
14		587,299,535	76,617,204	13.0%
15		554,625,604	76,847,787	13.9%
16		539,762,825	76,559,182	14.2%
17		533,813,272	78,002,102	14.6%
18		513,507,931	77,880,284	15.2%
19		480,565,715	86,169,259	17.9%
20		458,365,532	81,156,720	17.7%
21		490,105,137	69,740,250	14.2%
22		486,797,696	68,873,242	14.2%
23		477,500,683	66,203,359	13.9%
24		472,132,543	69,556,714	14.7%
25		500,961,111	73,051,370	14.6%
26		498,629,266	75,719,534	15.1%
27		488,445,908	77,008,735	15.7%
28		475,143,032	76,620,340	16.1%
29		477,162,472	78,434,385	16.4%
30		479,943,275	78,112,905	16.2%
令和元年度		481,843,835	76,706,156	15.9%
2		556,181,892	77,732,449	14.0%
3		587,694,122	82,938,628	14.1%

## 2 県税収入の状況

令和3年度の県税収入は82,938,628,471円であり、前年度の77,732,448,994円と比較して税額で5,206,179,477円、率で6.7%の増収となった。収入歩合については、0.2%増の99.1%であった。

増収を税目別に見ると、所得割・収入割の税率引上げや製造業の増収等による法人事業税の18.1%、3,254,095千円の増収、令和元年10月からの税率引上げの影響による地方消費税(譲渡割)の8.3%、954,123千円の増収、堅調な株価等の影響により株式等譲渡益が増加した個人県民税(株式等譲渡所得割)の48.7%、556,900千円の増収、企業配当の増や源泉徴収選択口座内における配当益が増加した個人県民税(配当割)の41.0%、472,945千円の増収等が挙げられる。

一方、減収を税目別に見ると、課税所得(令和2年所得が対象)が減少した個人県民税(均等割・所得割)の▲1.2%、276,188千円の減収等が挙げられる。

現年課税分及び滞納繰越分の調定額、収入額の状況は、次表のとおりである。

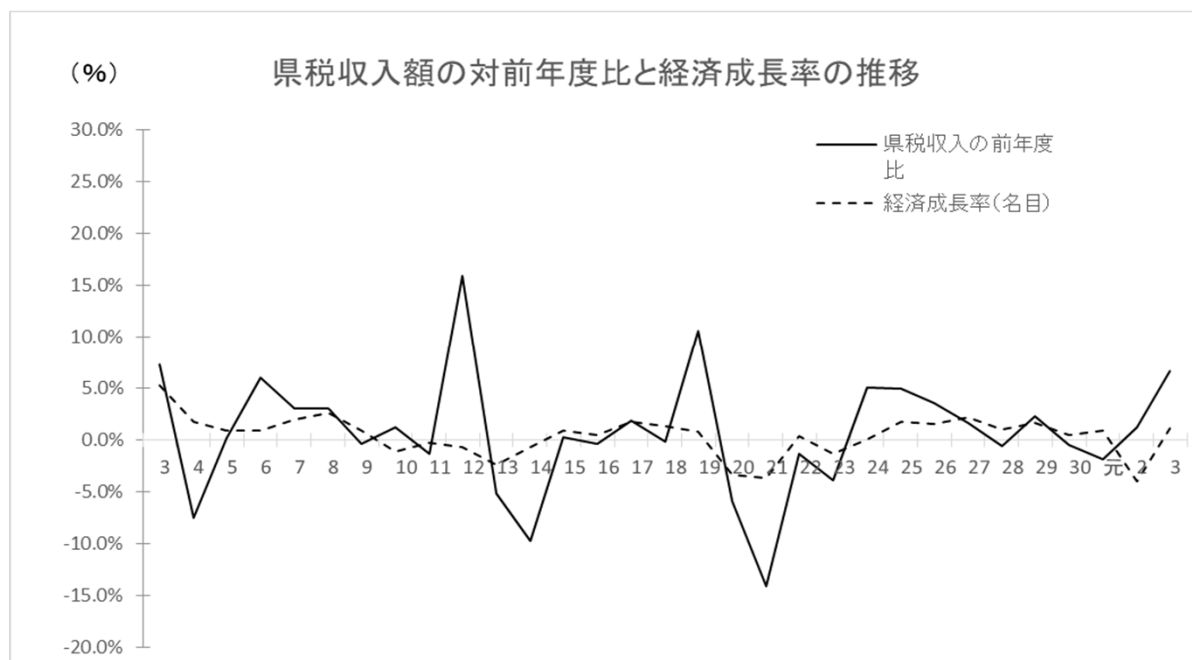
### [調定額・収入額の状況]

区 分	調 定 額	収 入 額	徴 収 率	
			本 年 度	前 年 度
現年課税分	82,872,040,495	82,641,470,211	99.7%	99.6%
滞納繰越分	813,871,441	297,158,260	36.5%	31.1%
計	83,685,911,936	82,938,628,471	99.1%	98.9%
税 外 収 入	106,993,992	76,408,622	71.4%	76.7%

(単位:円)

## 3 県税収入の推移

平成3年度以降の県税収入額の推移は、次表のとおり。令和3年度の県税収入は対前年度比6.7%増となり、2年連続で前年度収入を上回る結果となった。また、経済成長率(名目)は1.2%増となった。



[県税収入額の推移]

(単位:千円)

年 度	県歳入総額	県 税		徴 収 率		歳入総額のうち 県税収入の占 める割合	県税収入の 対前年度比
		調 定 額	収 入 額	本 県	全 国		
35	12,239,208	1,339,321	1,313,179	98.0%	93.7%	10.7%	-
40	27,391,965	3,182,252	3,141,628	98.7%	95.4%	11.5%	113.5%
45	60,511,078	8,845,249	8,748,160	98.9%	96.4%	14.5%	126.2%
46	71,231,749	9,980,525	9,889,512	99.1%	96.5%	13.9%	113.0%
47	89,222,144	11,760,340	11,660,707	99.2%	96.6%	13.1%	117.9%
48	102,003,572	16,064,451	15,894,889	98.9%	95.9%	15.6%	136.3%
49	131,950,898	19,829,400	19,634,181	99.0%	96.4%	14.9%	123.5%
50	151,670,522	18,116,393	17,898,929	98.8%	96.3%	11.8%	91.2%
51	182,765,923	22,915,226	22,529,476	98.3%	96.4%	12.3%	125.9%
52	201,013,049	26,466,343	26,051,088	98.4%	96.5%	13.0%	115.6%
53	224,331,044	28,875,021	28,437,496	98.5%	96.5%	12.7%	109.2%
54	246,312,332	34,119,309	33,522,482	98.3%	96.7%	13.6%	117.9%
55	258,113,789	37,090,769	36,387,913	98.1%	96.7%	14.1%	108.5%
56	271,574,444	39,039,457	38,202,898	97.9%	96.6%	14.1%	105.0%
57	282,641,818	40,512,912	39,553,726	97.6%	96.6%	14.0%	103.5%
58	290,747,391	43,798,326	42,792,151	97.7%	96.3%	14.7%	108.2%
59	303,102,651	45,255,471	44,173,031	97.6%	96.3%	14.6%	103.2%
60	318,233,677	48,085,824	46,986,086	97.7%	96.3%	14.8%	106.4%
61	327,000,328	50,901,670	49,776,218	97.8%	96.2%	15.2%	105.9%
62	365,927,466	55,467,551	54,343,296	98.0%	96.4%	14.9%	109.2%
63	377,081,342	61,771,449	60,631,637	98.2%	96.7%	16.1%	111.6%
元	413,539,798	66,190,674	65,107,203	98.4%	97.0%	15.7%	107.4%
2	441,147,317	70,282,169	69,112,909	98.3%	97.0%	15.7%	106.2%
3	466,822,869	75,405,005	74,180,390	98.4%	96.7%	15.9%	107.3%
4	497,515,081	69,925,127	68,624,114	98.1%	96.0%	13.8%	92.5%
5	562,697,838	70,098,432	68,752,905	98.1%	95.5%	12.2%	100.2%
6	587,566,716	74,213,550	72,909,076	98.2%	95.2%	12.4%	106.0%
7	572,270,895	76,689,712	75,124,647	98.0%	95.1%	13.1%	103.0%
8	577,409,287	79,096,587	77,444,482	97.9%	95.3%	13.4%	103.1%
9	569,707,121	78,909,380	77,154,806	97.8%	95.7%	13.5%	99.6%
10	615,510,984	79,873,901	78,093,290	97.8%	96.2%	12.7%	101.2%
11	626,622,171	78,850,513	77,110,958	97.8%	96.0%	12.3%	98.7%
12	637,188,496	91,427,529	89,416,968	97.8%	96.2%	14.0%	116.0%
13	616,348,321	86,906,637	84,816,378	97.6%	96.2%	13.8%	94.9%
14	587,299,535	78,736,369	76,617,204	97.3%	95.9%	13.0%	90.3%
15	554,625,604	78,883,284	76,847,787	97.4%	96.1%	13.9%	100.3%
16	539,762,825	78,497,057	76,559,182	97.5%	96.5%	14.2%	99.6%
17	533,813,272	79,753,179	78,002,102	97.8%	96.9%	14.6%	101.9%
18	513,507,931	79,617,198	77,880,284	97.8%	97.2%	15.2%	99.8%
19	480,565,715	87,995,507	86,169,259	97.9%	97.2%	17.9%	110.6%
20	458,365,532	83,105,192	81,156,720	97.7%	96.9%	17.7%	94.2%
21	490,105,137	71,709,017	69,740,250	97.3%	96.1%	14.2%	85.9%
22	486,797,696	70,823,122	68,873,242	97.2%	96.0%	14.2%	98.8%
23	477,500,683	68,094,085	66,203,359	97.2%	96.2%	13.9%	96.1%
24	472,132,543	71,473,716	69,556,714	97.3%	96.5%	14.7%	105.1%
25	500,961,111	74,832,088	73,051,370	97.6%	96.9%	14.6%	105.0%
26	498,629,266	77,359,114	75,719,534	97.9%	97.4%	15.1%	103.7%
27	488,445,908	78,444,360	77,008,735	98.2%	98.1%	15.7%	101.7%
28	475,143,032	77,883,315	76,620,340	98.4%	98.3%	16.1%	99.5%
29	477,162,472	79,501,335	78,434,385	98.7%	98.6%	16.4%	102.4%
30	479,943,275	78,999,274	78,112,905	98.9%	98.7%	16.2%	99.6%
元	481,843,835	77,429,632	76,706,156	99.1%	98.8%	15.9%	98.2%
2	556,181,892	78,606,854	77,732,449	98.9%	98.5%	14.0%	101.3%
3	587,694,122	83,685,912	82,938,628	99.1%	99.0%	14.1%	106.7%

#### 4 税目別の構成

県税収入額の税目別の徴収率及び収入額の構成割合の全国比較は、次表のとおりである。

##### [税目別収入額と構成割合]

税目	区分	調定額	収入額	徴収率	収入額の構成割合	
					本県	全国
個人県民税		26,212,557,577 <sup>円</sup>	25,659,625,686 <sup>円</sup>	97.9 <sup>%</sup>	30.9 <sup>%</sup>	25.3 <sup>%</sup>
法人県民税		2,390,493,223	2,381,270,650	99.6	2.9	2.6
利子割県民税		168,444,032	168,444,032	100.0	0.2	0.1
個人事業税		637,891,070	628,686,962	98.6	0.8	1.1
法人事業税		21,311,401,691	21,237,504,491	99.7	25.6	23.8
地方消費税(譲渡割)		12,493,196,345	12,493,196,345	100.0	15.1	22.5
〃	(貨物割)	1,569,003,218	1,569,003,218	100.0	1.9	8.5
不動産取得税		1,776,850,085	1,738,970,583	97.9	2.1	2.0
県たばこ税		809,833,129	809,833,129	100.0	1.0	0.7
ゴルフ場利用税		245,098,900	245,098,900	100.0	0.3	0.2
軽油引取税		5,580,182,439	5,575,357,975	99.9	6.7	4.7
自動車税	環境性能割	450,856,100	450,856,100	100.0	0.5	0.5
	種別割	9,991,082,018	9,958,874,704	99.7	12.0	7.6
鉱区税		1,304,200	1,304,200	100.0	0.1	0.0
狩猟税		12,493,000	12,493,000	100.0	0.1	0.0
旧法による税	自動車税(～R01.09)	35,224,909	8,108,496	23.0	0.1	0.0
	自動車取得税	0	0	-	-	0.0
その他		0	0	-	0.0	0.2
計		83,685,911,936	82,938,628,471	99.1	100.0	100.0

※端数処理の関係で、内訳と合計が一致しない場合がある。

## 5 税目別収入額の対前年度比較

税目別収入額の前年度との比較は、次表のとおりである。

### [税目別収入額の前年度比較]

(単位:円)

税目	区分	収 入 額		増加額	対 前 年 度 比	
		令和3年度	令和2年度		3	2
個人県民税		25,659,625,686	24,905,968,413	753,657,273	103.0%	102.5%
法人県民税		2,381,270,650	2,360,863,885	20,406,765	100.9	70.2
利子割県民税		168,444,032	208,264,460	△ 39,820,428	80.9	119.6
個人事業税		628,686,962	559,220,800	69,466,162	112.4	99.0
法人事業税		21,237,504,491	17,983,409,234	3,254,095,257	118.1	103.7
地方消費税(譲渡割)		12,493,196,345	11,539,074,040	954,122,305	108.3	115.4
〃	(貨物割)	1,569,003,218	1,482,109,027	86,894,191	105.9	81.5
不動産取得税		1,738,970,583	1,666,229,898	72,740,685	104.4	102.3
県たばこ税		809,833,129	760,100,060	49,733,069	106.5	95.9
ゴルフ場利用税		245,098,900	233,879,500	11,219,400	104.8	97.3
軽油引取税		5,575,357,975	5,509,068,300	66,289,675	101.2	99.5
自動車税	環境性能割	450,856,100	479,163,800	△ 28,307,700	94.1	209.8
	種別割	9,958,874,704	10,009,507,602	△ 50,632,898	99.5	16291.5
鉱区税		1,304,200	1,304,200	0	100.0	94.1
狩猟税		12,493,000	13,267,400	△ 774,400	94.2	100.8
旧法	自動車税(～R01.09)	8,108,496	20,930,275	△ 12,821,779	38.7	0.2
	自動車取得税	0	88,100	△ 88,100	0.0	0.0
計		82,938,628,471	77,732,448,994	5,206,179,477	106.7	101.3

## 6 法人二税の収入額の推移

過去10か年間の法人二税(法人県民税及び法人事業税)の収入額の推移は、次表のとおりである

### [法人二税の収入額の推移]

(単位:千円)

年度	法人県民税	法人事業税	計	対前年度比	県税全体に占める割合	
					本県	全国
24	4,560,601	12,960,744	17,521,345	117.0	25.2	22.5
25	4,451,676	14,271,039	18,722,715	106.9	25.6	23.8
26	5,656,704	17,241,969	22,898,673	122.3	30.2	25.4
27	3,534,068	16,146,981	19,681,049	85.9	25.6	24.2
28	2,987,077	17,334,980	20,322,057	103.3	26.5	26.6
29	3,388,250	16,949,209	20,337,459	100.1	25.9	25.8
30	3,550,617	16,973,301	20,523,918	100.9	26.3	27.8
元	3,363,210	17,345,671	20,708,881	100.9	27.0	28.4
2	2,360,864	17,983,409	20,344,273	98.2	26.2	25.2
3	2,381,270	21,237,504	23,618,774	116.1	28.5	26.4

## 7 収入未済額の内訳

令和3年度の収入未済額の総額は、677,927,110円で、前年度と比較して141,012,833円の減となった。収入未済額の内訳は次のとおりであるが、そのうち個人県民税509,677,965円、徴収猶予等26,747,514円で、合計536,425,479円となり、この額は全体の79.1パーセントを占めている。

なお、収入未済額の滞納原因別内訳のうち、[その他]分は、合計80,258,477円となり、その内訳を税目別に見ると、法人県民税3,831,834円、個人事業税2,970,500円、法人事業税27,829,804円、不動産取得税7,747,117円、自動車税37,879,222円となっている。

最近における収入未済額の原因別内訳の状況は、次表のとおりである。

### (1) 収入未済額の滞納原因内訳

※自動車税は旧自動車税を含む

年度別 区分		令和3年度		令和2年度		令和元年度	
		税 額	全体に 占める 割合	税 額	全体に 占める 割合	税 額	全体に 占める 割合
個人県民税		509,677,965 <sup>円</sup>	75.2 <sup>%</sup>	543,364,243 <sup>円</sup>	66.3 <sup>%</sup>	425,754,614 <sup>円</sup>	72.7 <sup>%</sup>
徴 収 猶 予 等	法人県民税			14,234,300	1.7	85,000	0.0
	個人事業税			193,000	0.0		
	法人事業税			98,028,036	12.0	126,000	0.0
	不動産取得税	10,003,100	1.5	10,483,100	1.3	10,255,700	1.8
	農地の一括贈与 (納期限延長)	13,058,050	1.9	13,365,330	1.6	13,978,270	2.4
	軽油引取税	3,686,364	0.5			1,398,276	0.2
	自動車税			9,134,483	1.1	11,163,983	1.9
	旧法 (特別地方消費税)						
	計	26,747,514	3.9	145,438,249	17.8	37,007,229	6.3
財産差押		2,281,040	0.3	8,949,350	1.1	10,851,895	1.9
換価猶予							
滞納処分停止		15,077,458	2.2	27,757,565	3.4	29,810,620	5.1
徴収嘱託							
交付要求・参加差押		40,256,705	6.0	8,938,783	1.1	9,371,699	1.6
分納誓約		3,627,951	0.5	3,549,544	0.4	3,391,158	0.6
その他		80,258,477	11.9	80,942,209	9.9	69,296,377	11.8
計		677,927,110	100.0	818,939,943	100.0	585,483,592	100.0

(2) 収入未済額の税目別内訳

※自動車税は旧自動車税を含む

年度別 税目別		令和3年度		令和2年度		令和元年度	
		件数	税額	件数	税額	件数	税額
	個人県民税	件	円 509,677,965	件	円 543,364,243	件	円 425,754,614
	法人県民税	127	8,223,968	188	21,415,623	143	5,287,231
	個人事業税	58	7,103,840	60	8,738,170	70	10,739,851
	法人事業税	62	62,594,825	108	151,224,847	56	45,948,743
	不動産取得税	233	31,283,502	218	37,266,165	199	35,266,603
	県たばこ税	0	0	2	26,640	0	0
	軽油引取税	18	4,824,464	19	1,573,548	20	2,680,476
	自動車税	1,515	54,218,546	1,551	55,330,707	1,729	59,806,074
	鉱区税	0	0	0	0	0	0
旧法	自動車取得税	0	0	0	0	0	0
	計	2,013	677,927,110	2,146	818,939,943	2,217	585,483,592

8 滞納整理の概要

(1) 納期内納付の状況

個人県民税(均等割・所得割)及び地方消費税を除いた現年課税分の納期内納付の状況は、件数では調定件数371,942件に対して納期内納付件数328,509件で、その割合は88.3パーセント、税額にあっては、調定額46,486,462,055円に対し、納期内納付額42,501,499,298円で、その割合は91.4パーセントとなっている。

これを、前年度と比較すると、件数は1.4ポイントの増、税額では2.7ポイントの増となった。

これは、昭和50年度以降の比較によると、件数、税額ともに歴代第1番目である。

なお、最近における納期内納付の状況は、次表のとおりである。

## ア 納期内納付の推移

年度	区分	調定		納期内納付		割合	
		件数	税額	件数	税額	件数	税額
24		396,334 <sup>件</sup>	41,627,007 <sup>千円</sup>	318,602 <sup>件</sup>	35,233,503 <sup>千円</sup>	80.4%	84.6%
25		390,784	44,608,674	317,164	38,521,601	81.2	86.4
26		382,713	46,612,008	312,394	40,742,819	81.6	87.4
27		387,568	43,117,309	319,821	37,386,125	82.5	86.7
28		391,459	42,441,746	325,195	36,770,336	83.1	86.6
29		394,655	43,705,883	332,654	38,279,495	84.3	87.6
30		396,431	43,396,533	338,660	38,375,459	85.4	88.4
元		387,272	42,465,264	331,933	37,745,953	85.7	88.9
2		373,389	42,237,804	324,452	37,453,122	86.9	88.7
3		371,942	46,486,462	328,509	42,501,499	88.3	91.4

(注)個人県民税(均等割・所得割)及び地方消費税を除いた現年課税分のものである。

## イ 税目別納期内納付率の推移

税目	区分	件 数			税 額		
		3	2	元	3	2	元
個人県民税	年度	97.1%	97.2%	97.6%	99.9%	99.9%	99.9%
法人県民税		90.1	88.0	87.6	97.1	93.2	97.6
利子割県民税		99.7	99.0	99.1	99.9	99.9	99.9
個人事業税		88.5	88.3	85.6	90.6	90.3	88.9
法人事業税		88.9	86.3	84.6	98.2	95.6	98.2
不動産取得税		86.9	85.5	86.6	92.9	91.4	82.9
県たばこ税		99.6	97.4	99.7	99.9	99.9	99.9
ゴルフ場利用税		100.0	100.0	96.5	100.0	100.0	99.3
旧自動車取得税		-	100.0	100.0	-	100.0	100.0
軽油引取税		80.1	82.0	65.8	64.0	61.3	59.1
旧自動車税 (～R01.09)		100.0	100.0	83.8	100.0	100.0	83.0
自動車税環境性能割		100.0	100.0	100.0	100.0	100.0	100.0
自動車税種別割		87.5	86.0	99.9	86.5	85.1	99.9
鉱区税		100.0	100.0	97.2	100.0	100.0	99.7
狩猟税		100.0	100.0	100.0	100.0	100.0	100.0
計		88.3	86.9	85.7	91.4	88.7	88.9



## (2) 自主納付の状況

個人県民税(均等割・所得割)と地方消費税を除いた現年課税分と滞納繰越分の合計の自主納付(納期内納付と任意納付の合計)の状況は、件数にあっては、調定件数373,984件に対し、自主納付件数371,212件でその割合は99.3パーセントとなり、税額にあっては、調定額46,738,038,339円に対し、自主納付額46,519,719,883円でその割合は99.5パーセントとなっている。これを前年度と比較すると、件数は0.1ポイントの増、税額は0.3ポイントの増となった。

最近における自主納付の状況は、次表のとおりである。

### [自主納付の推移]

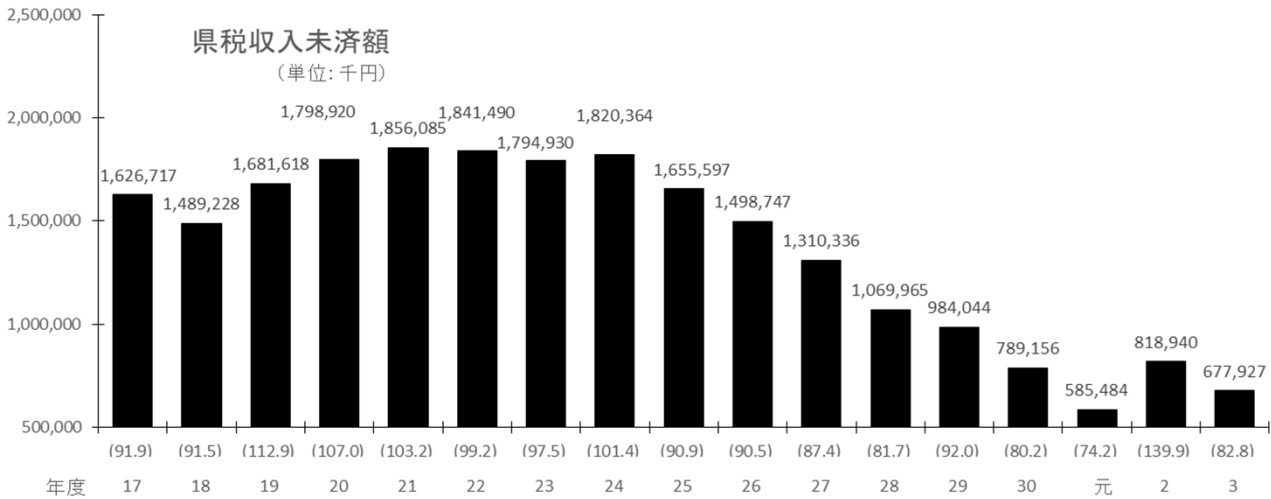
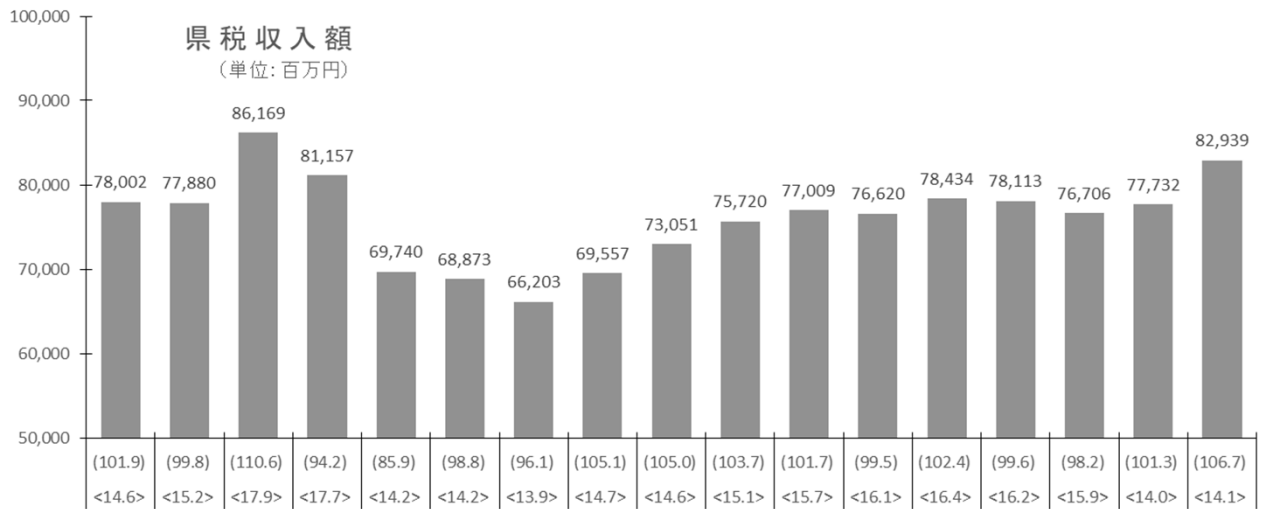
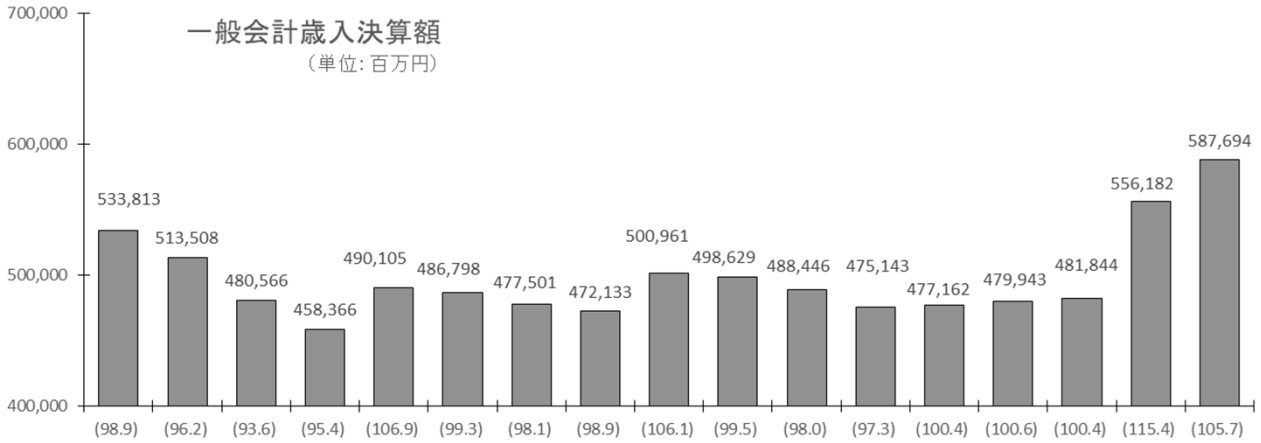
区分 年度	調定		収入		割合	
	件数	税額	件数	税額	件数	税額
24	402,848	42,036,714	394,921	41,549,639	98.0	98.8
25	396,382	44,996,605	389,649	44,553,270	98.3	99.0
26	387,651	46,942,721	381,682	46,561,634	98.5	99.2
27	391,809	43,404,821	386,768	43,079,442	98.7	99.3
28	395,170	42,694,732	390,535	42,393,218	98.8	99.3
29	397,943	43,948,157	393,916	43,631,611	99.0	99.3
30	399,190	43,648,451	395,656	43,351,088	99.1	99.3
元	389,597	42,684,951	386,381	42,417,850	99.2	99.4
2	375,521	42,385,850	372,518	42,062,054	99.2	99.2
3	373,984	46,738,038	371,212	46,519,720	99.3	99.5

(注) 現年課税分及び滞納繰越分の合計数で、個人県民税(均等割・所得割)及び地方消費税を除いた数値である。

## 9 本県の税収入の特徴

- (1) 県税収入の総額が829億3,863万円となった。これは前年の777億3,245万円と比較して、6.7パーセント、52億618万円の増収となった。
- (2) 前年度に比べ増収となった税目の増収額の合計は53億3,863万円となったが、このうち法人事業税と地方消費税による増収額が42億9,511万円(80.5%)を占めた。また、減収となった税目の減収額の合計は1億3,245万円で、このうち利子割県民税と自動車税種別割の減収額が9,045万円(68.3%)を占めた。

[一般会計歳入決算額及び県税(収入額, 収入未済額)の推移]



(注) ( )の数字は、それぞれの対前年比(%)である。  
 < >の数字は、一般会計歳入決算額に対する県税収入額の占める割合(%)である。