

1 概況（調査産業計）【令和4年平均】

【 事業所規模 常用労働者5人以上 】

（1）賃金の動き

常用労働者の1人平均月間現金給与額

現金給与総額	296,271円	(前年比 3.3% 減)
きまって支給する給与	245,326円	(前年比 2.5% 減)
所定内給与	229,880円	(前年比 2.0% 減)

（2）労働時間の動き

常用労働者の1人平均月間実労働時間

総実労働時間	139.4時間	(前年比 3.2% 減)
所定内労働時間	130.3時間	(前年比 3.4% 減)
所定外労働時間	9.1時間	(前年比 1.5% 減)

（3）雇用の動き

調査期間末日現在の常用労働者数

常用労働者数	238,341人	(前年比 0.8% 減)
--------	----------	--------------

【 事業所規模 常用労働者30人以上 】

（1）賃金の動き

常用労働者の1人平均月間現金給与額

現金給与総額	353,415円	(前年比 0.7% 増)
きまって支給する給与	283,895円	(前年比 1.3% 増)
所定内給与	263,117円	(前年比 0.9% 増)

（2）労働時間の動き

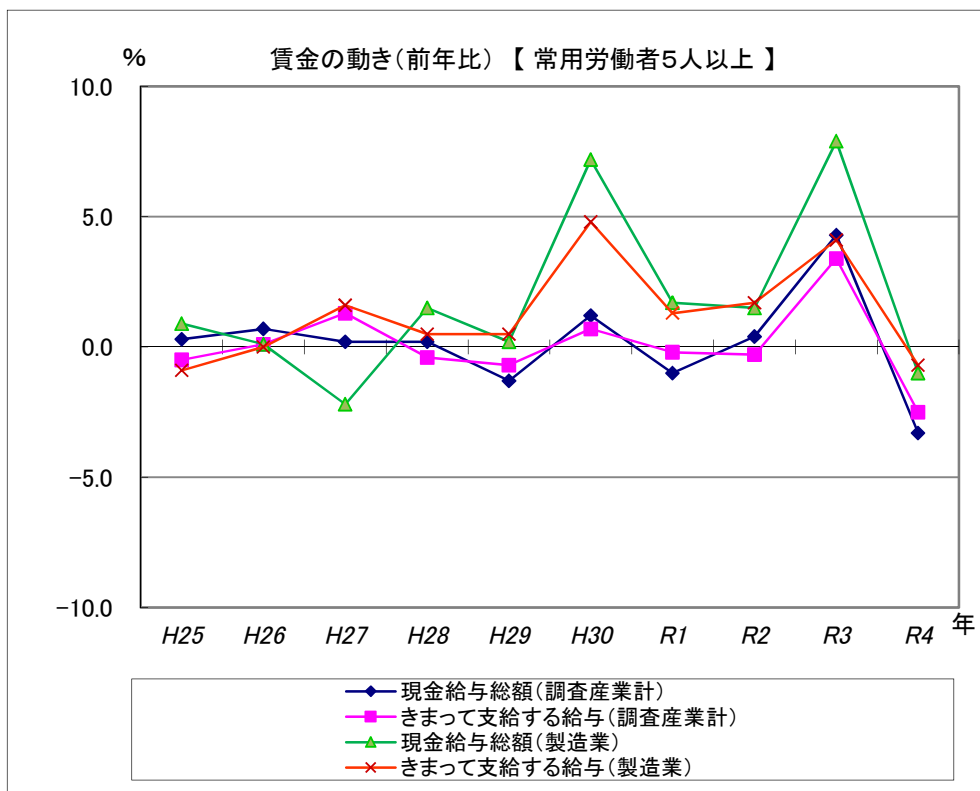
常用労働者の1人平均月間実労働時間

総実労働時間	146.4時間	(前年比 1.6% 減)
所定内労働時間	135.7時間	(前年比 1.9% 減)
所定外労働時間	10.7時間	(前年比 1.9% 増)

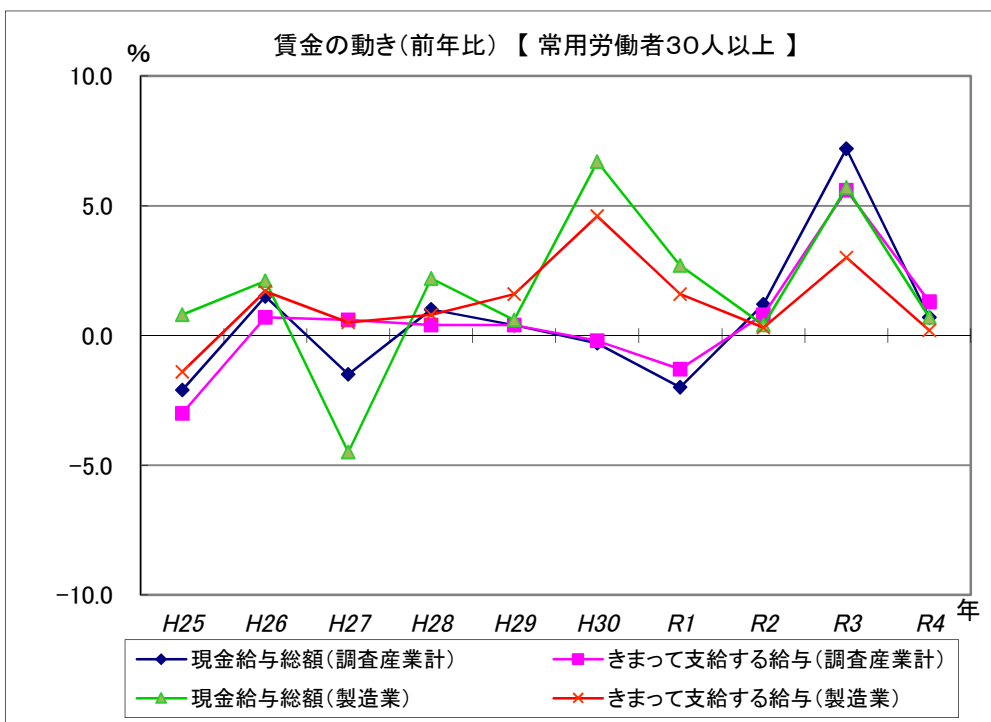
（3）雇用の動き

調査期間末日現在の常用労働者数

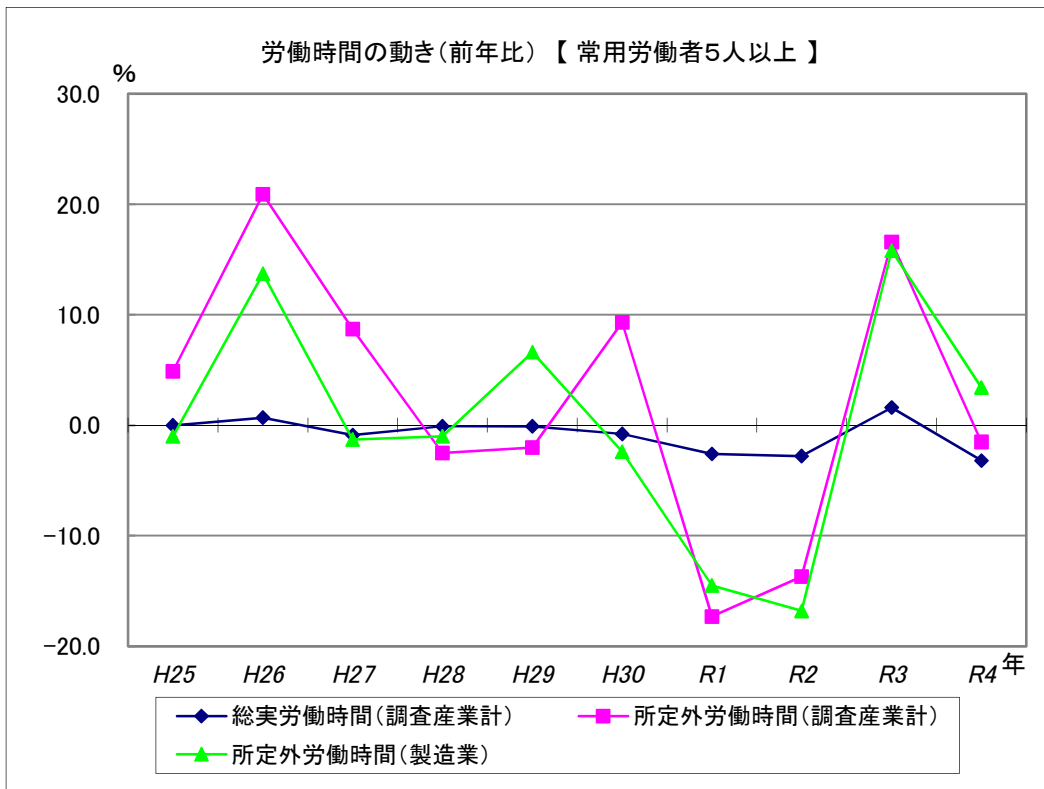
常用労働者数	130,122人	(前年比 1.7% 減)
--------	----------	--------------



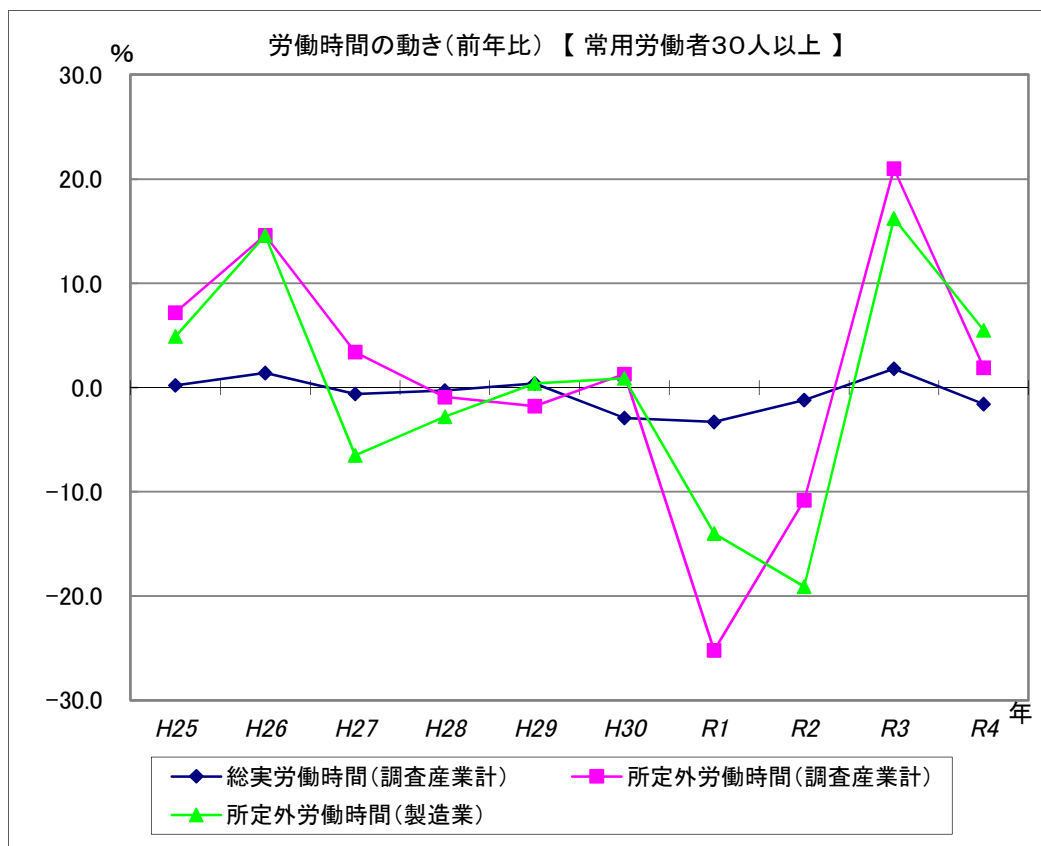
現金給与総額は、調査産業計で前年比3.3%減となった。
 うち製造業では、前年比1.0%減となった。
 きまって支給する給与は、調査産業計で前年比2.5%減となった。
 うち製造業では、前年比0.7%減となった。



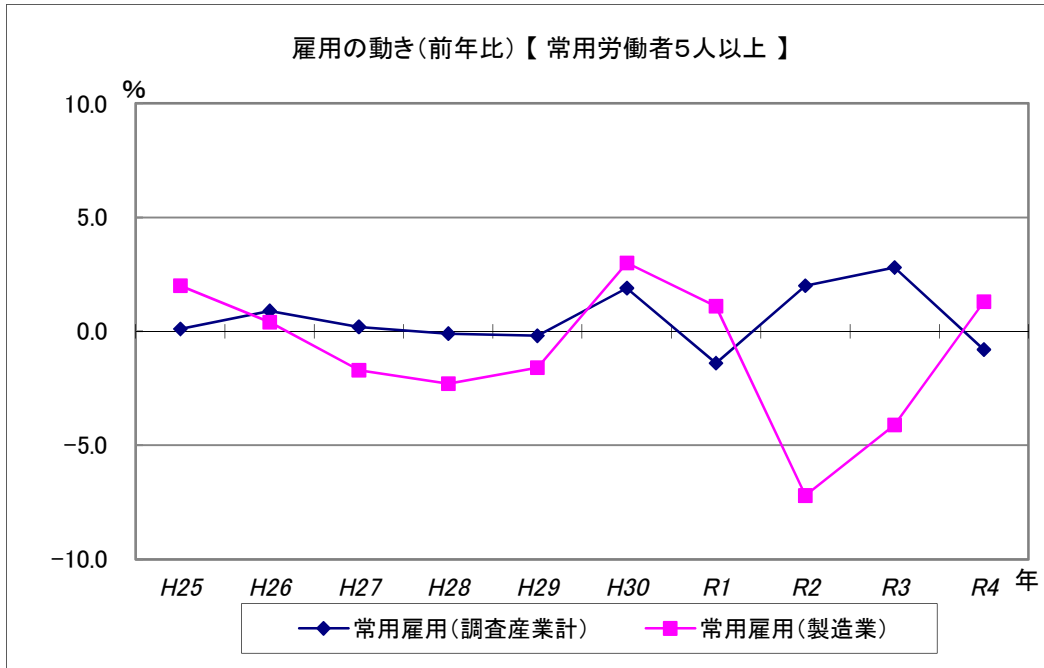
現金給与総額は、調査産業計で前年比0.7%増となった。
 うち製造業では、前年比0.7%増となった。
 きまって支給する給与は、調査産業計で前年比1.3%増となった。
 うち製造業では、前年比0.2%増となった。



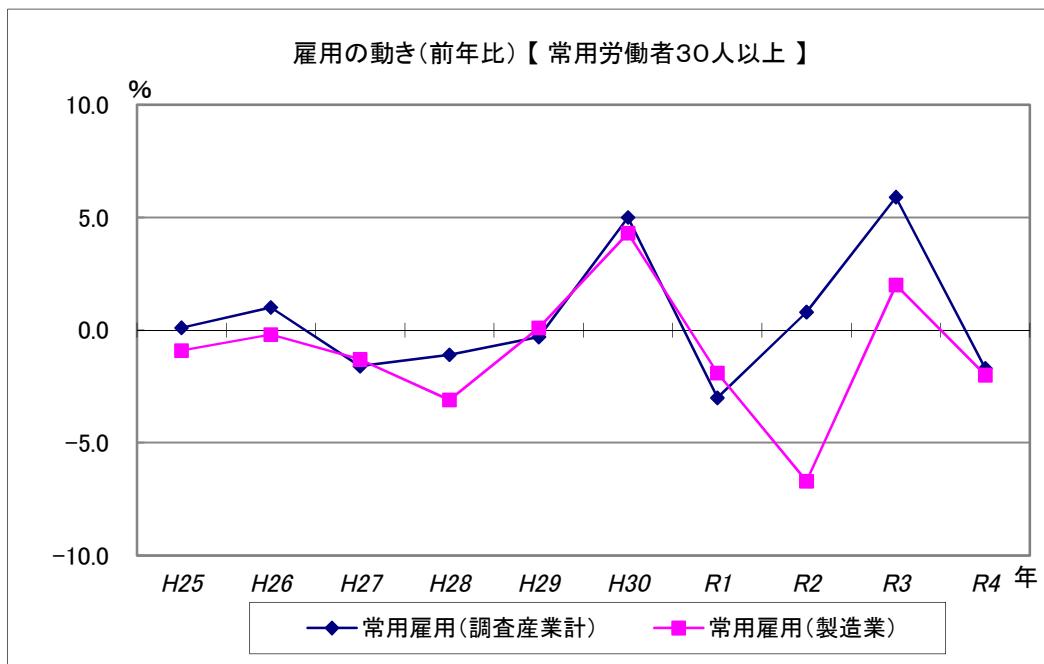
総実労働時間は、調査産業計で前年比3.2%減となった。
 所定外労働時間は、調査産業計で前年比1.5%減となった。
 うち製造業では、前年比3.4%増となった。



総実労働時間は、調査産業計で前年比1.6%減となった。
 所定外労働時間は、調査産業計で前年比1.9%増となった。
 うち製造業では、前年比5.5%増となった。



常用雇用は、調査産業計で前年比0.8%減となった。
うち製造業では、前年比1.3%増となった。



常用雇用は、調査産業計で前年比1.7%減となった。
うち製造業では、前年比2.0%減となった。