

1 概況（調査産業計） 【令和4年9月分】

【 事業所規模 常用労働者5人以上 】

（1）賃金の動き

常用労働者の1人平均月間現金給与額

現金給与総額	247,823 円	(前年同月比 9.6 % 減)
きまって支給する給与	242,879 円	(前年同月比 2.1 % 減)
所定内給与	227,876 円	(前年同月比 1.5 % 減)

（2）労働時間の動き

常用労働者の1人平均月間実労働時間

総実労働時間	138.4時間	(前年同月比 3.2 % 減)
所定内労働時間	129.3時間	(前年同月比 3.1 % 減)
所定外労働時間	9.1時間	(前年同月比 3.2 % 減)

（3）雇用の動き

調査期間末日現在の常用労働者数

常用労働者数	238,712 人	(前年同月比 0.7 % 減)
--------	-----------	-----------------

【 事業所規模 常用労働者30人以上 】

（1）賃金の動き

常用労働者の1人平均月間現金給与額

現金給与総額	284,781 円	(前年同月比 10.4 % 減)
きまって支給する給与	283,884 円	(前年同月比 1.8 % 増)
所定内給与	263,982 円	(前年同月比 1.4 % 増)

（2）労働時間の動き

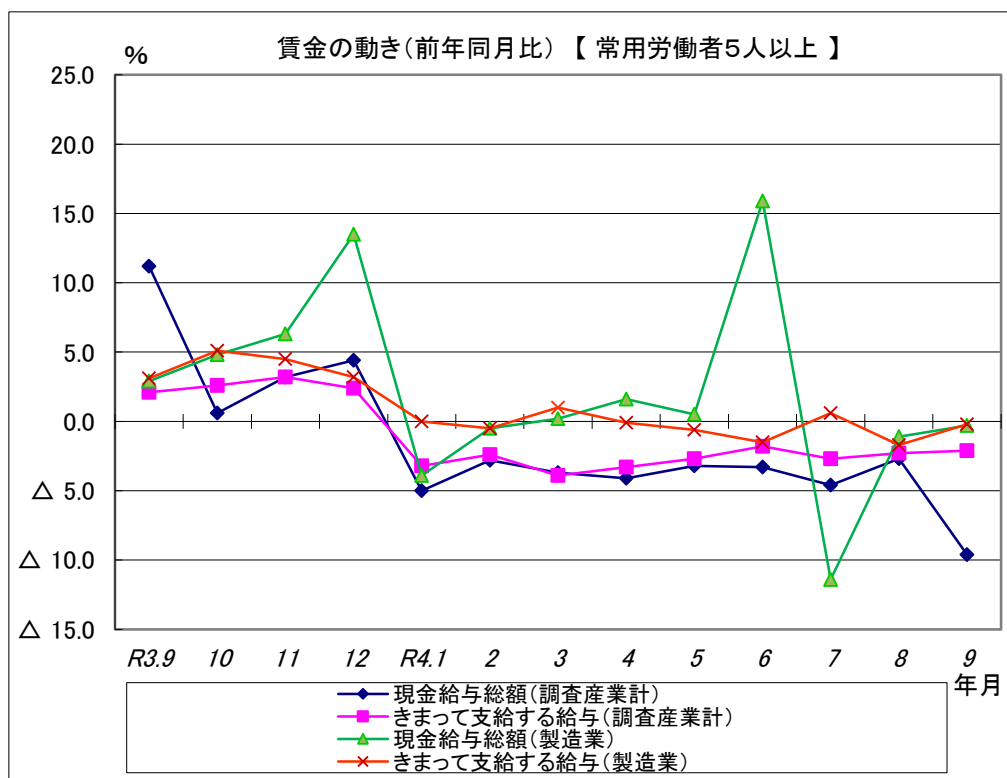
常用労働者の1人平均月間実労働時間

総実労働時間	146.0時間	(前年同月比 1.2 % 減)
所定内労働時間	135.2時間	(前年同月比 1.6 % 減)
所定外労働時間	10.8時間	(前年同月比 2.6 % 増)

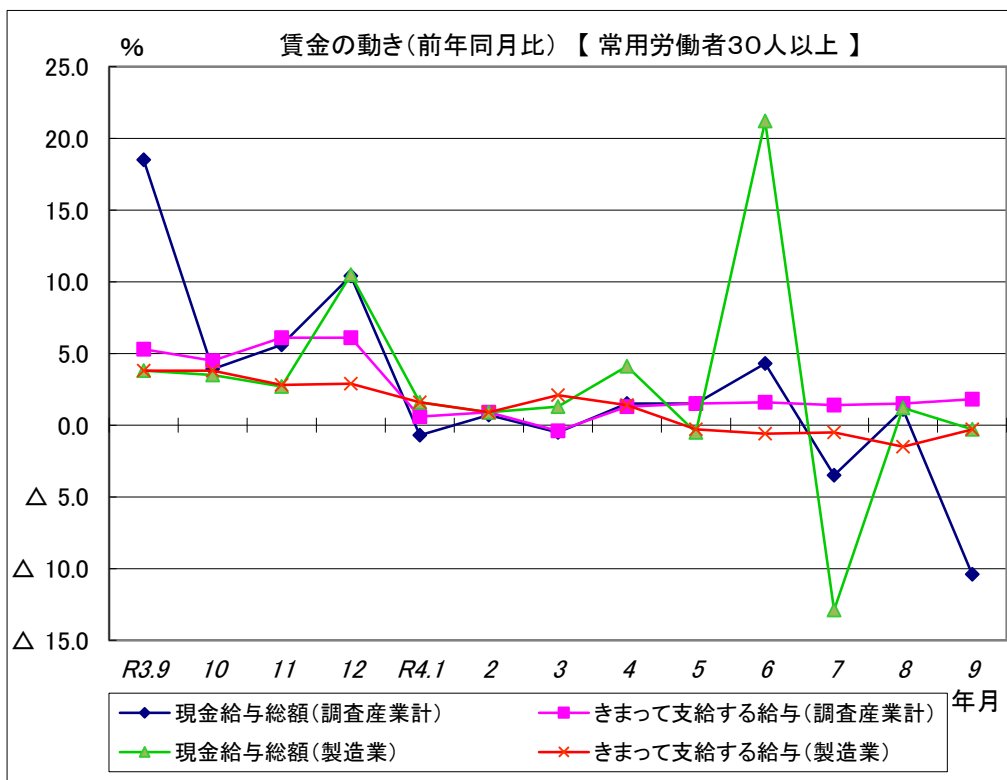
（3）雇用の動き

調査期間末日現在の常用労働者数

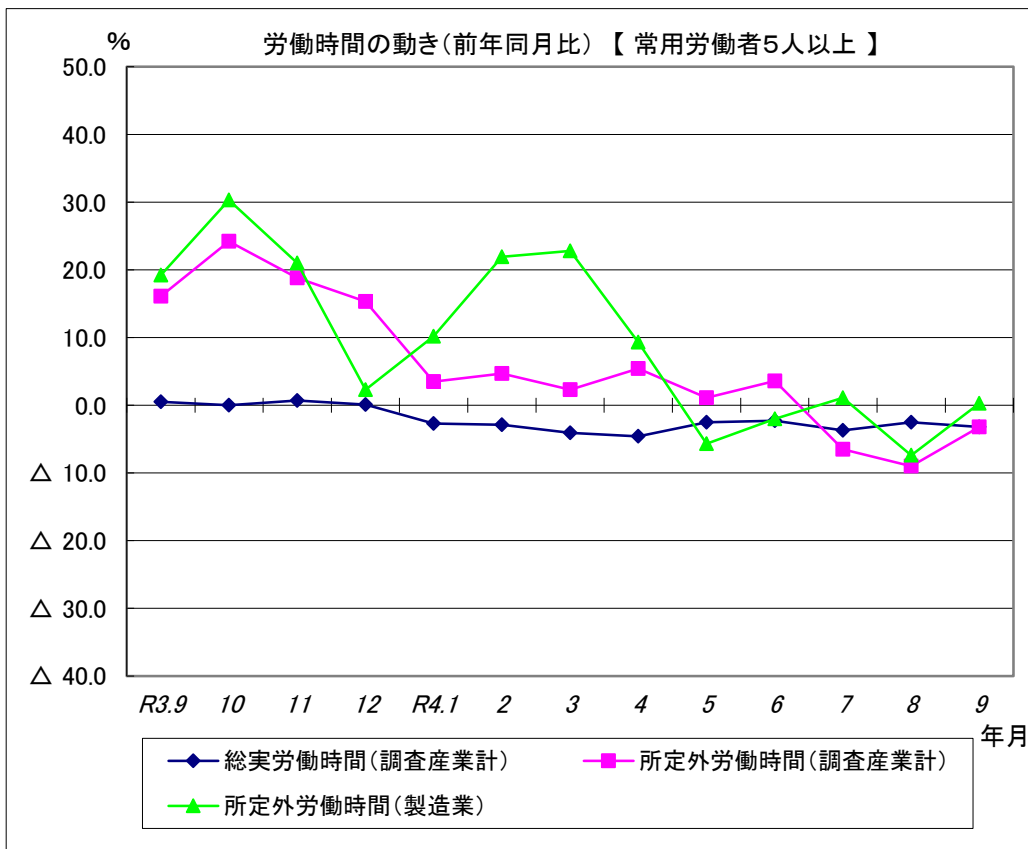
常用労働者数	130,402 人	(前年同月比 1.9 % 減)
--------	-----------	-----------------



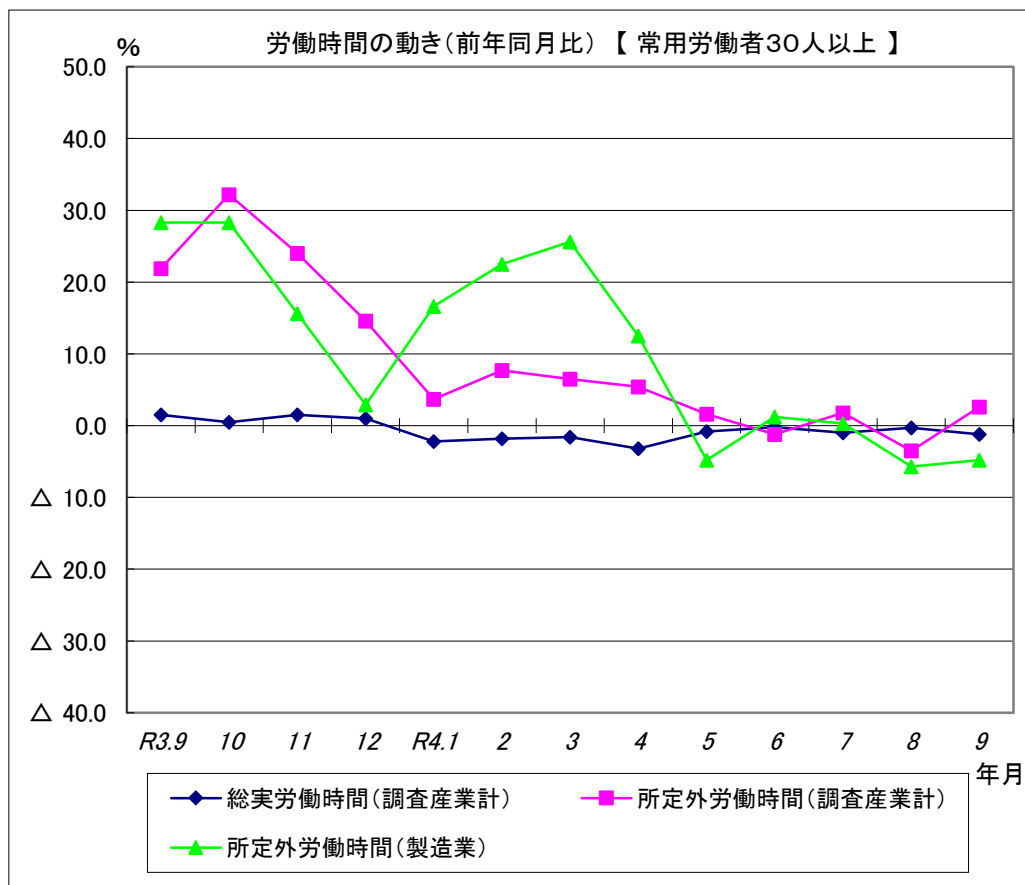
現金給与総額は、調査産業計で前年同月比9.6%減となった。
 うち製造業では、前年同月比0.3%減となった。
 きまって支給する給与は、調査産業計で前年同月比2.1%減となった。
 うち製造業では、前年同月比0.2%減となった。



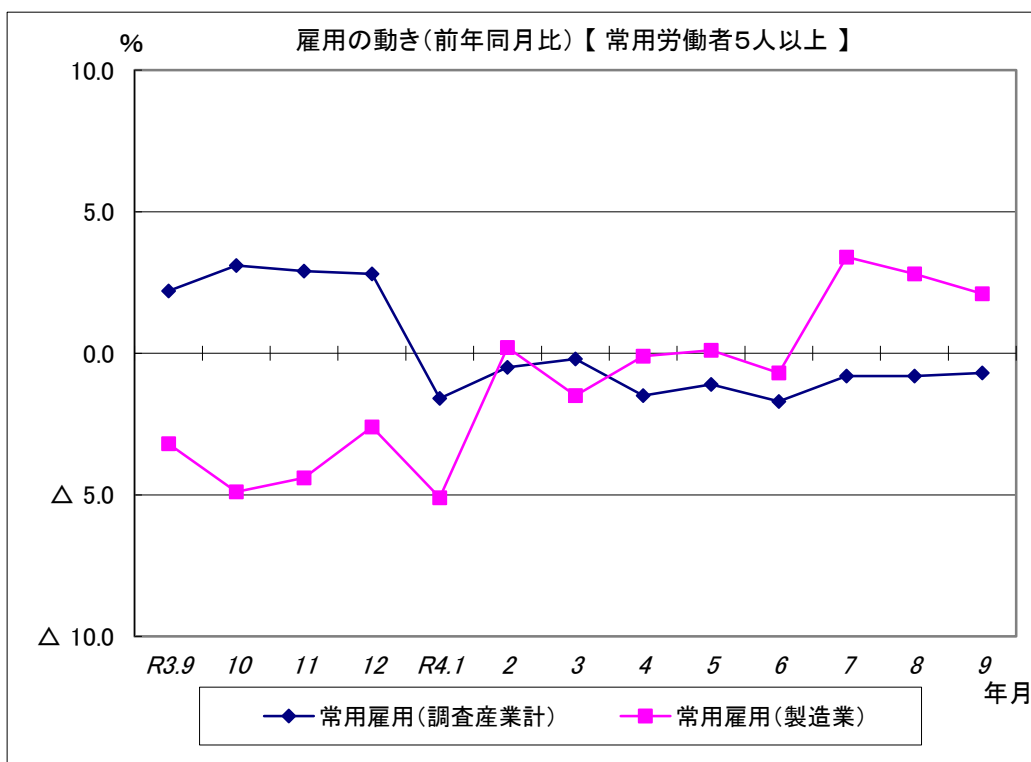
現金給与総額は、調査産業計で前年同月比10.4%減となった。
 うち製造業では、前年同月比0.3%減となった。
 きまって支給する給与は、調査産業計で前年同月比1.8%増となった。
 うち製造業では、前年同月比0.3%減となった。



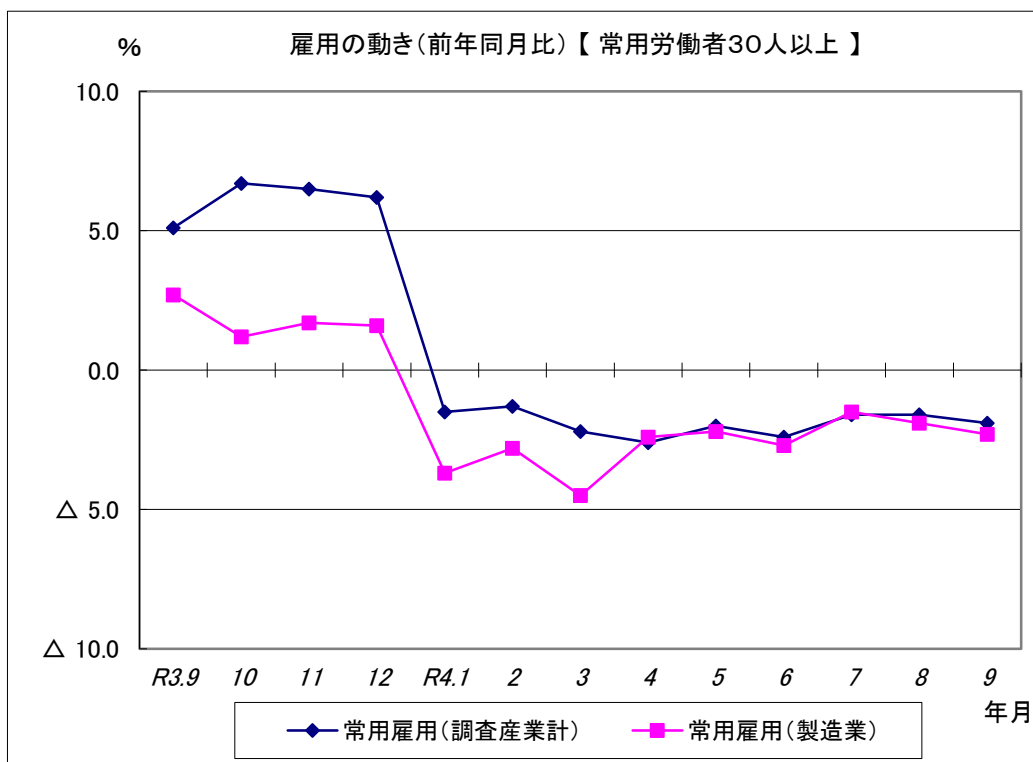
総実労働時間は、調査産業計で前年同月比3.2%減となった。
 所定外労働時間は、調査産業計で前年同月比3.2%減となった。
 うち製造業では、前年同月比0.3%増となった。



総実労働時間は、調査産業計で前年同月比1.2%減となった。
 所定外労働時間は、調査産業計で前年同月比2.6%増となった。
 うち製造業では、前年同月比4.8%減となった。



常用雇用は、調査産業計で前年同月比0.7%減となった。
 うち製造業では、前年同月比2.1%増となった。



常用雇用は、調査産業計で前年同月比1.9%減となった。
 うち製造業では、前年同月比2.3%減となった。