

1 概況（調査産業計） 【令和4年7月分】

【 事業所規模 常用労働者5人以上 】

（1）賃金の動き

常用労働者の1人平均月間現金給与額

現金給与総額	368,346 円	(前年同月比 4.6 % 減)
きまって支給する給与	244,167 円	(前年同月比 2.7 % 減)
所定内給与	228,970 円	(前年同月比 2.4 % 減)

（2）労働時間の動き

常用労働者の1人平均月間実労働時間

総実労働時間	141.4 時間	(前年同月比 3.7 % 減)
所定内労働時間	132.7 時間	(前年同月比 3.5 % 減)
所定外労働時間	8.7 時間	(前年同月比 6.5 % 減)

（3）雇用の動き

調査期間末日現在の常用労働者数

常用労働者数	239,755 人	(前年同月比 0.8 % 減)
--------	-----------	-----------------

【 事業所規模 常用労働者30人以上 】

（1）賃金の動き

常用労働者の1人平均月間現金給与額

現金給与総額	464,585 円	(前年同月比 3.5 % 減)
きまって支給する給与	284,547 円	(前年同月比 1.4 % 増)
所定内給与	263,554 円	(前年同月比 0.5 % 増)

（2）労働時間の動き

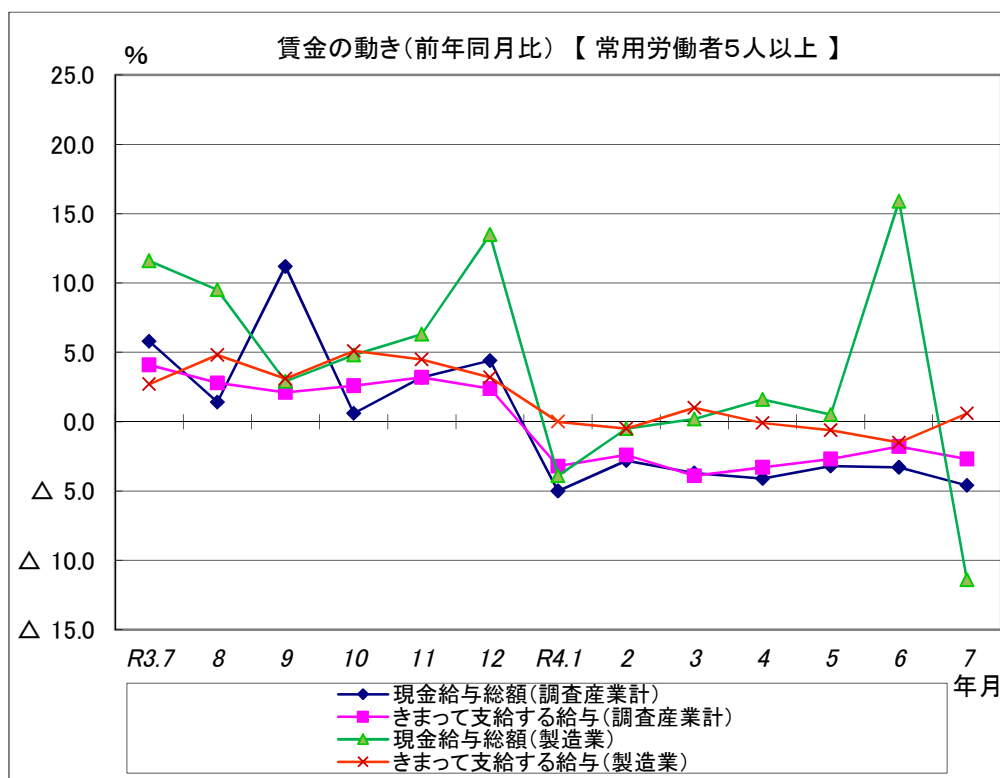
常用労働者の1人平均月間実労働時間

総実労働時間	150.1 時間	(前年同月比 1.0 % 減)
所定内労働時間	139.8 時間	(前年同月比 1.4 % 減)
所定外労働時間	10.3 時間	(前年同月比 1.8 % 増)

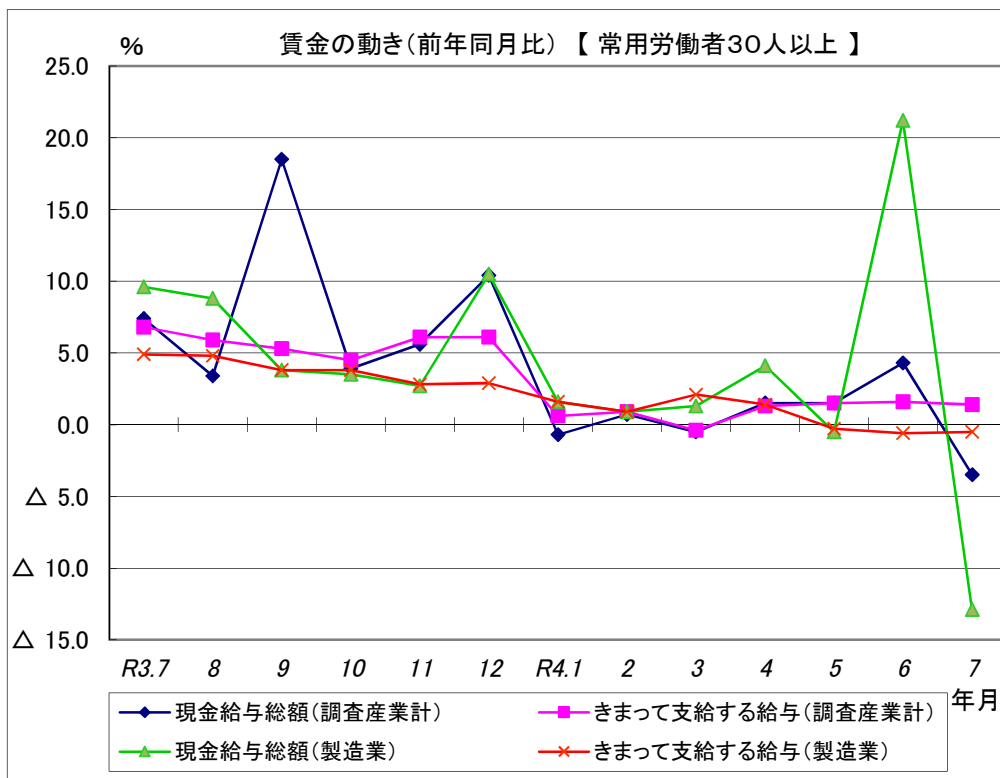
（3）雇用の動き

調査期間末日現在の常用労働者数

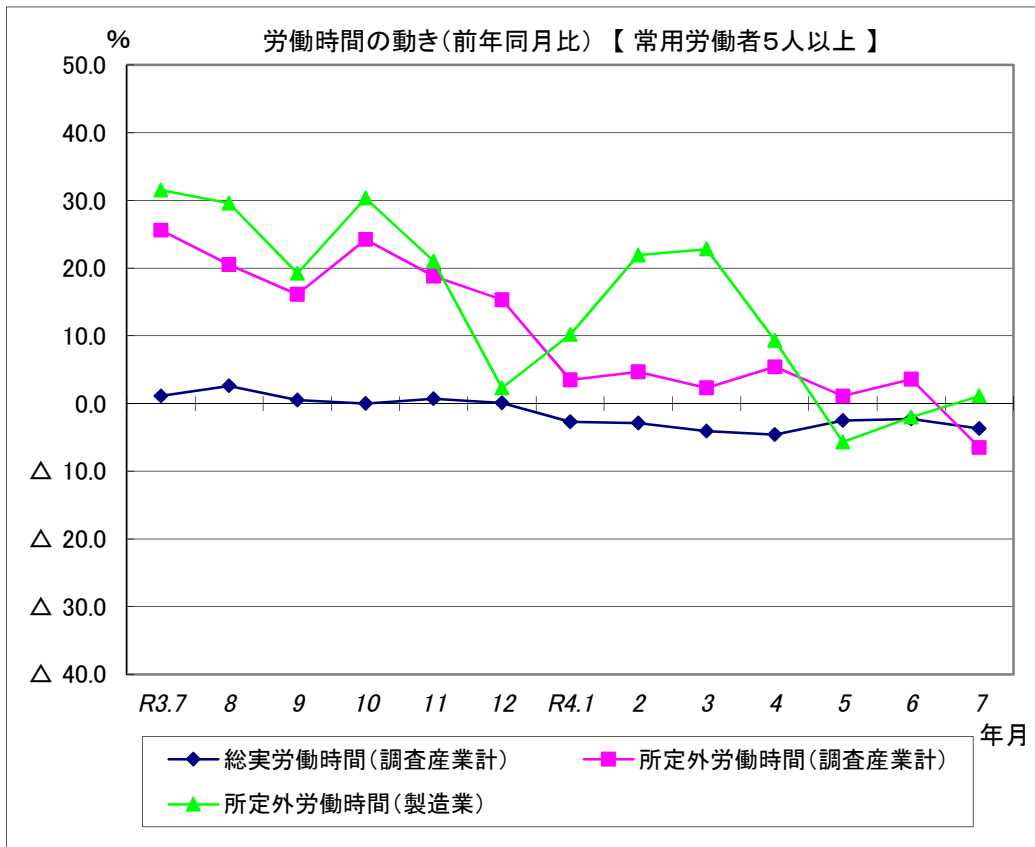
常用労働者数	130,654 人	(前年同月比 1.6 % 減)
--------	-----------	-----------------



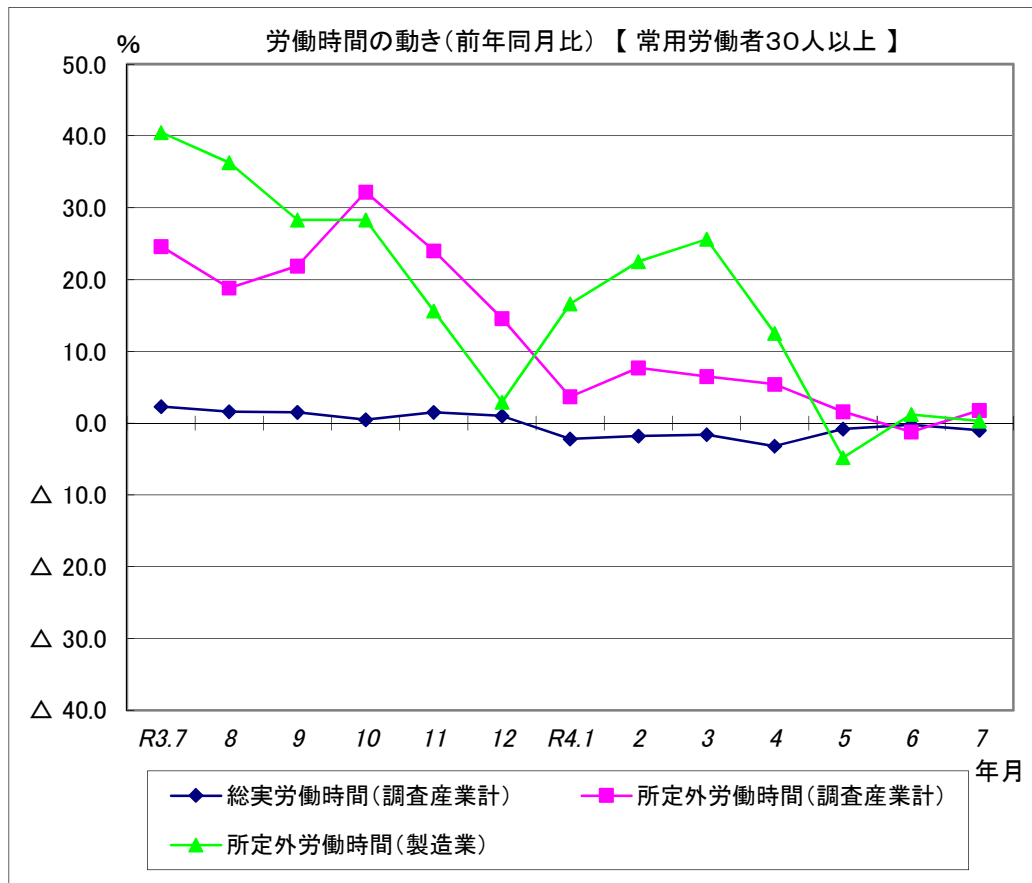
現金給与総額は、調査産業計で前年同月比4.6%減となった。
 うち製造業では、前年同月比11.4%減となった。
 きまって支給する給与は、調査産業計で前年同月比2.7%減となった。
 うち製造業では、前年同月比0.6%増となった。



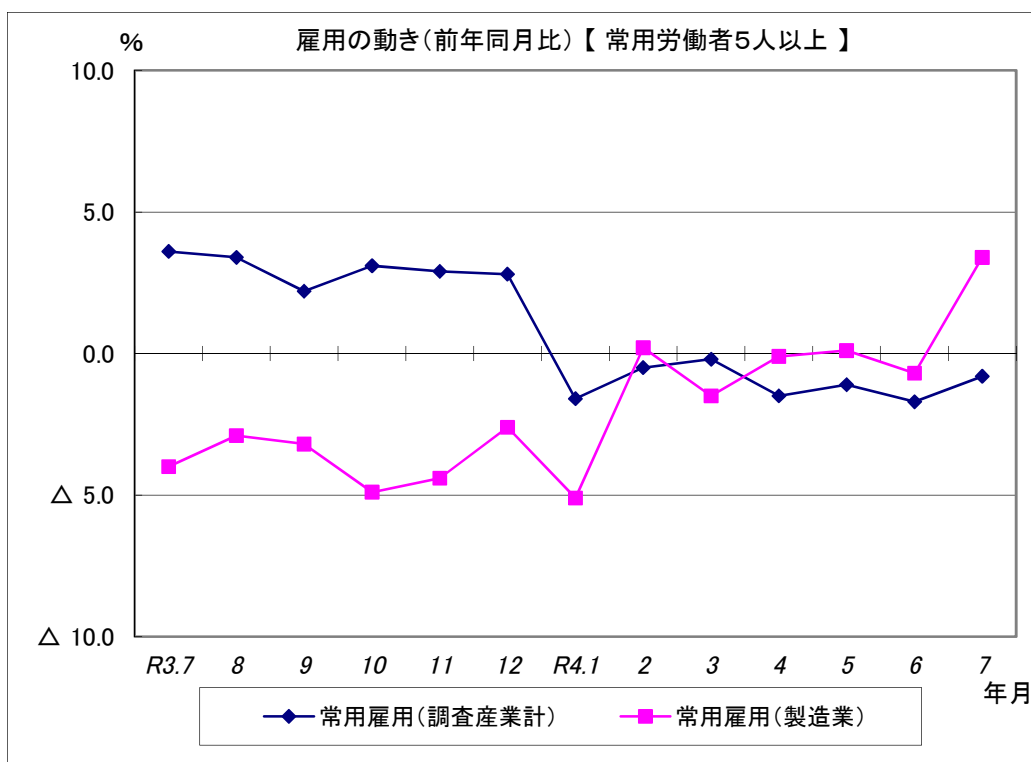
現金給与総額は、調査産業計で前年同月比3.5%減となった。
 うち製造業では、前年同月比12.9%減となった。
 きまって支給する給与は、調査産業計で前年同月比1.4%増となった。
 うち製造業では、前年同月比0.5%減となった。



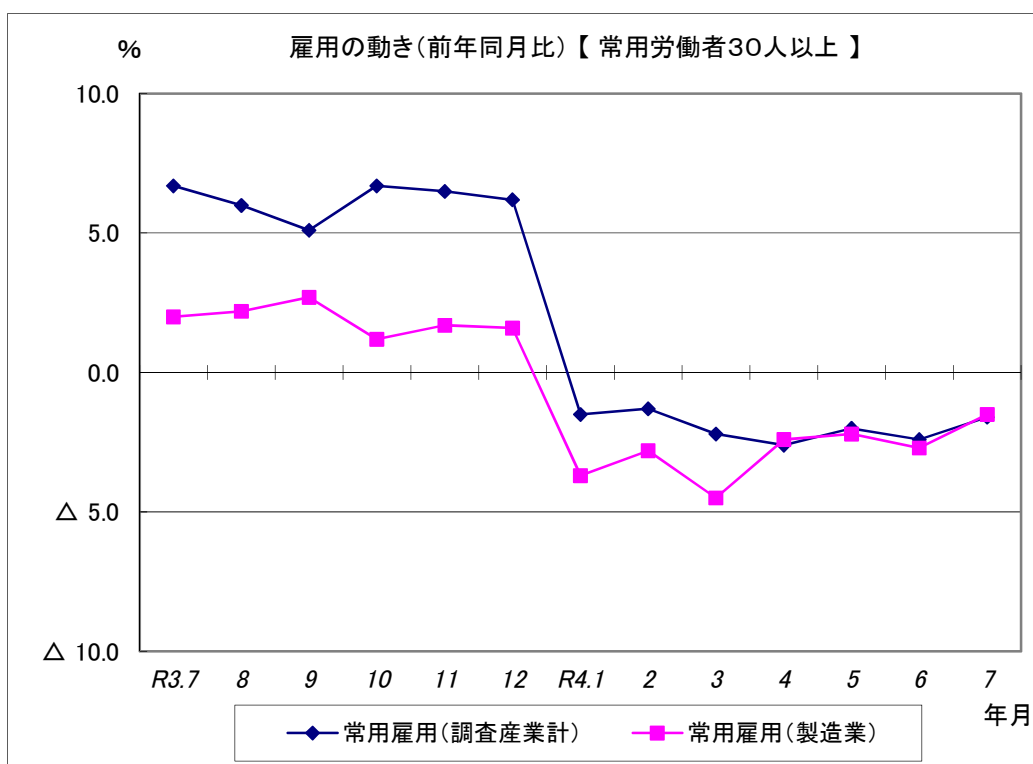
総実労働時間は、調査産業計で前年同月比3.7%減となった。
 所定外労働時間は、調査産業計で前年同月比6.5%減となった。
 うち製造業では、前年同月比1.1%増となった。



総実労働時間は、調査産業計で前年同月比1.0%減となった。
 所定外労働時間は、調査産業計で前年同月比1.8%増となった。
 うち製造業では、前年同月比0.3%増となった。



常用雇用は、調査産業計で前年同月比0.8%減となった。
 うち製造業では、前年同月比3.4%増となった。



常用雇用は、調査産業計で前年同月比1.6%減となった。
 うち製造業では、前年同月比1.5%減となった。