

1 概況（調査産業計） 【令和4年4月分】

【 事業所規模 常用労働者5人以上 】

（1）賃金の動き

常用労働者の1人平均月間現金給与額

現金給与総額	251,355 円	(前年同月比 4.1 % 減)
きまって支給する給与	248,016 円	(前年同月比 3.3 % 減)
所定内給与	231,972 円	(前年同月比 2.6 % 減)

（2）労働時間の動き

常用労働者の1人平均月間実労働時間

総実労働時間	145.4 時間	(前年同月比 4.6 % 減)
所定内労働時間	135.6 時間	(前年同月比 5.2 % 減)
所定外労働時間	9.8 時間	(前年同月比 5.4 % 増)

（3）雇用の動き

調査期間末日現在の常用労働者数

常用労働者数	237,117 人	(前年同月比 1.5 % 減)
--------	-----------	-----------------

【 事業所規模 常用労働者30人以上 】

（1）賃金の動き

常用労働者の1人平均月間現金給与額

現金給与総額	290,960 円	(前年同月比 1.5 % 増)
きまって支給する給与	286,576 円	(前年同月比 1.3 % 増)
所定内給与	265,255 円	(前年同月比 0.8 % 増)

（2）労働時間の動き

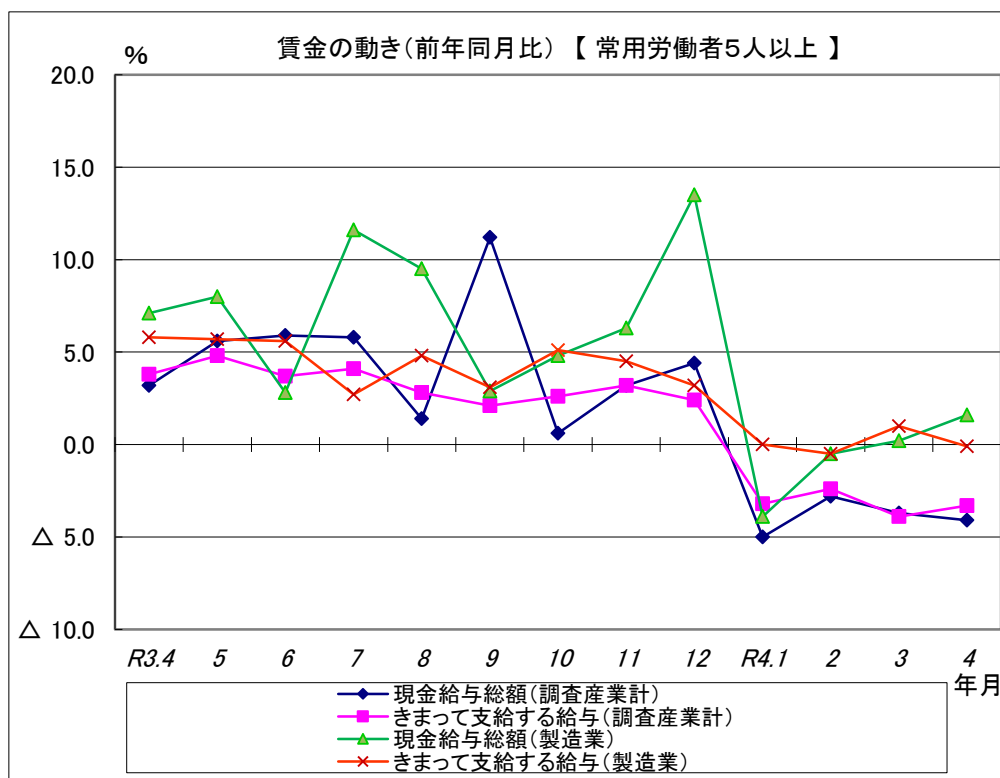
常用労働者の1人平均月間実労働時間

総実労働時間	152.3 時間	(前年同月比 3.2 % 減)
所定内労働時間	141.0 時間	(前年同月比 3.8 % 減)
所定外労働時間	11.3 時間	(前年同月比 5.4 % 増)

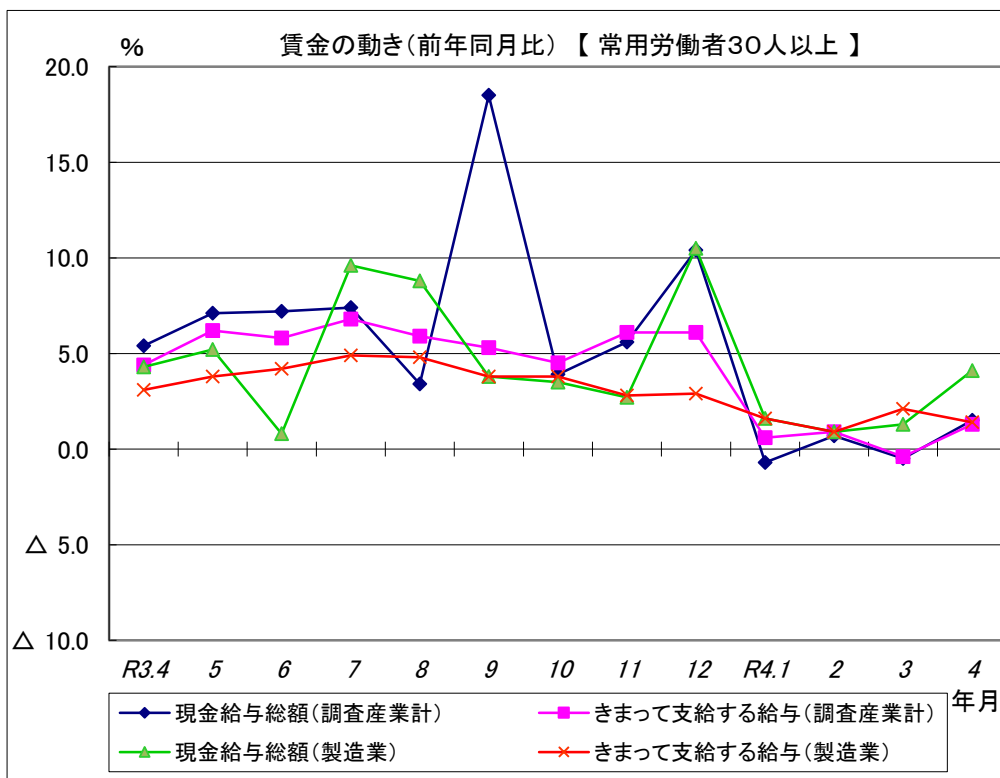
（3）雇用の動き

調査期間末日現在の常用労働者数

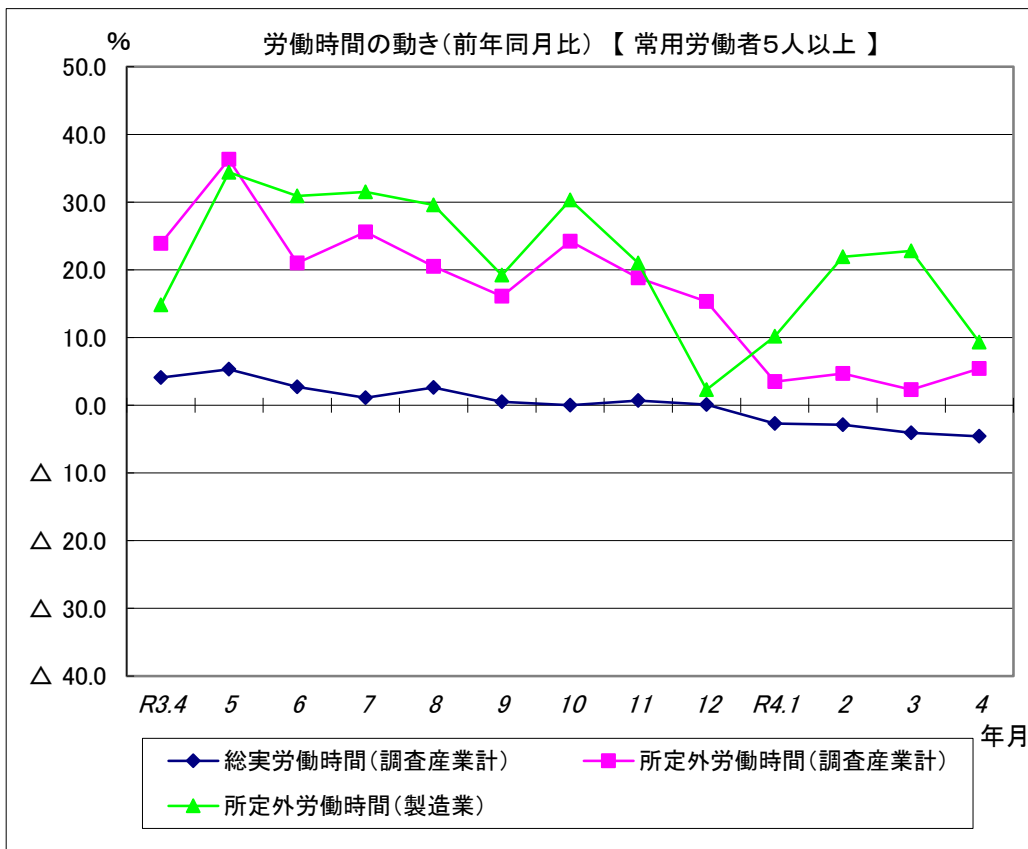
常用労働者数	129,903 人	(前年同月比 2.6 % 減)
--------	-----------	-----------------



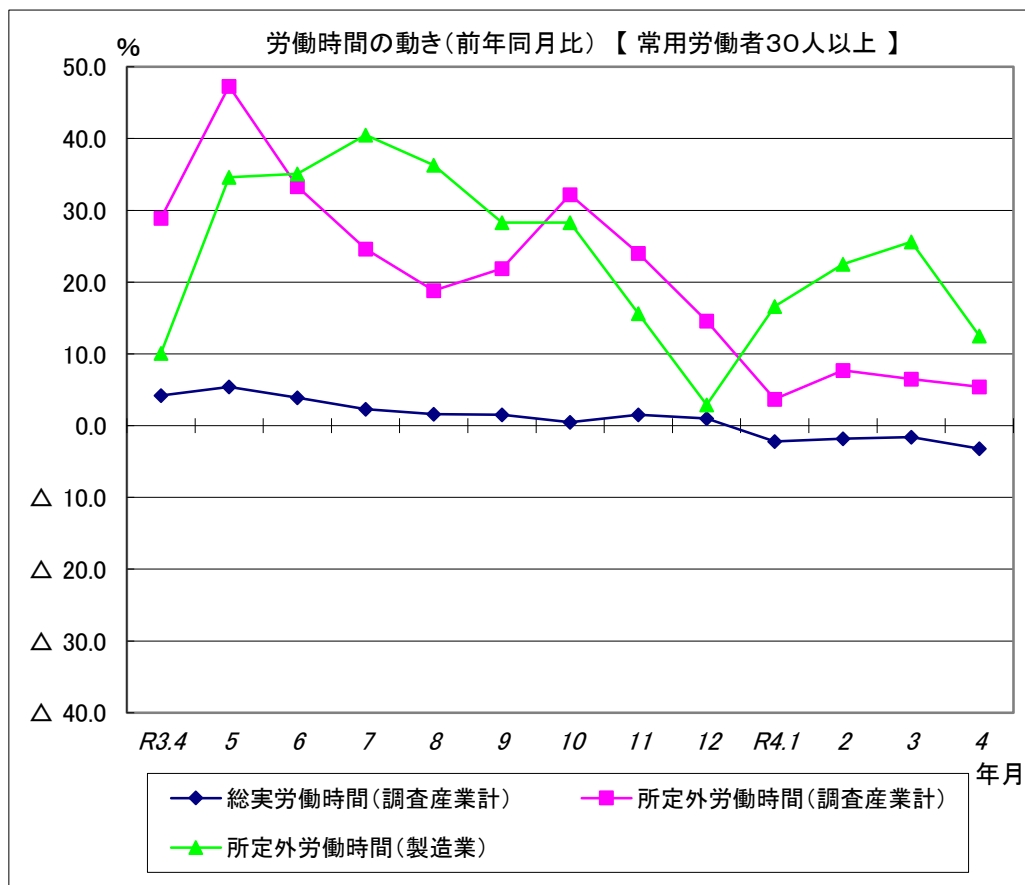
現金給与総額は、調査産業計で前年同月比4.1%減となった。
 うち製造業では、前年同月比1.6%増となった。
 きまって支給する給与は、調査産業計で前年同月比3.3%減となった。
 うち製造業では、前年同月比0.1%減となった。



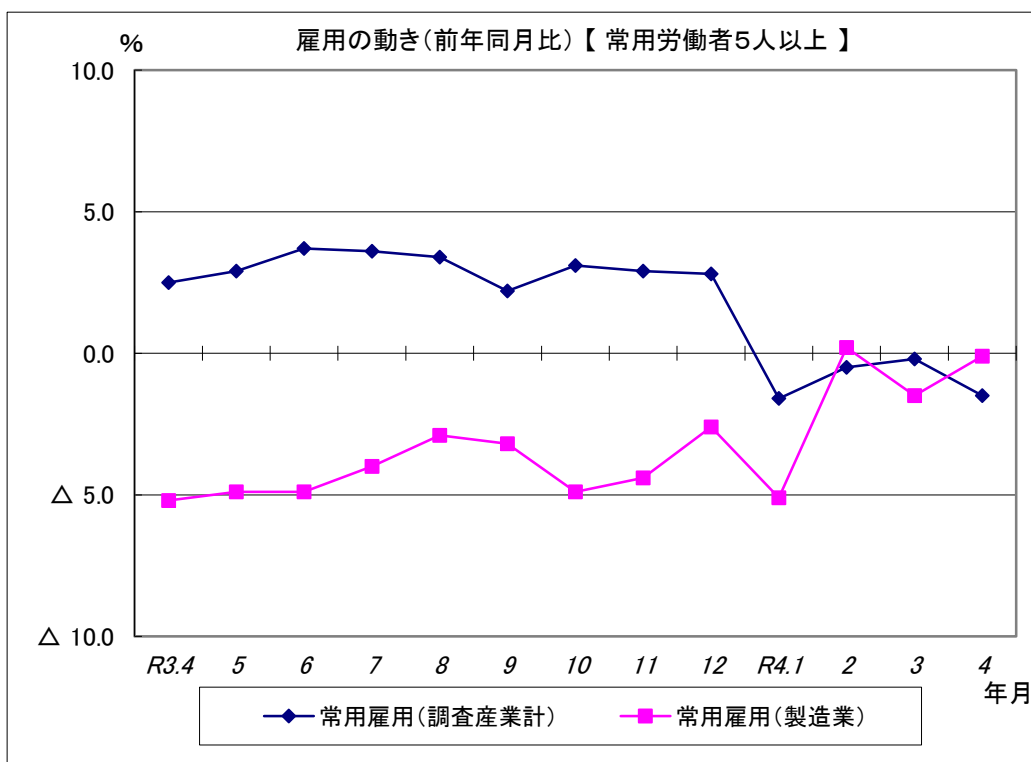
現金給与総額は、調査産業計で前年同月比1.5%増となった。
 うち製造業では、前年同月比4.1%増となった。
 きまって支給する給与は、調査産業計で前年同月比1.3%増となった。
 うち製造業では、前年同月比1.4%増となった。



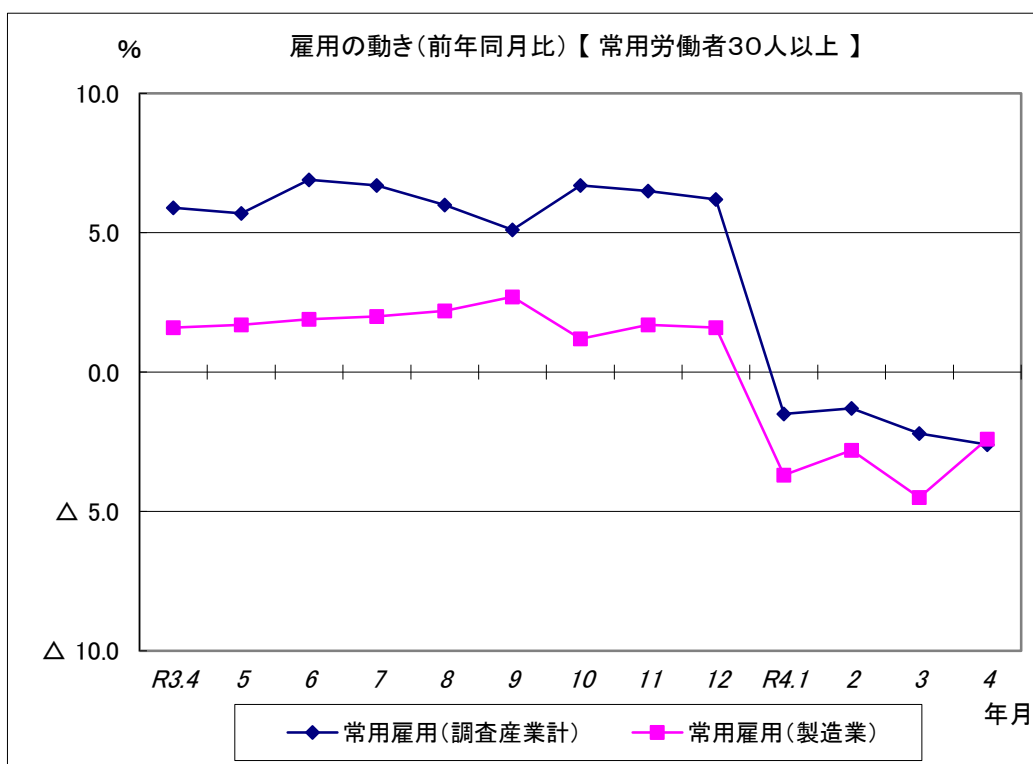
総実労働時間は、調査産業計で前年同月比4.6%減となった。
 所定外労働時間は、調査産業計で前年同月比5.4%増となった。
 うち製造業では、前年同月比9.3%増となった。



総実労働時間は、調査産業計で前年同月比3.2%減となった。
 所定外労働時間は、調査産業計で前年同月比5.4%増となった。
 うち製造業では、前年同月比12.5%増となった。



常用雇用は、調査産業計で前年同月比1.5%減となった。
 うち製造業では、前年同月比0.1%減となった。



常用雇用は、調査産業計で前年同月比2.6%減となった。
 うち製造業では、前年同月比2.4%減となった。