

1 概況（調査産業計） 【令和4年2月分】

【 事業所規模 常用労働者5人以上 】

（1）賃金の動き

常用労働者の1人平均月間現金給与額

現金給与総額	246,649 円	(前年同月比 2.8 % 減)
きまって支給する給与	245,695 円	(前年同月比 2.4 % 減)
所定内給与	229,883 円	(前年同月比 2.5 % 減)

（2）労働時間の動き

常用労働者の1人平均月間実労働時間

総実労働時間	135.8時間	(前年同月比 2.9 % 減)
所定内労働時間	126.8時間	(前年同月比 3.5 % 減)
所定外労働時間	9.0時間	(前年同月比 4.7 % 増)

（3）雇用の動き

調査期間末日現在の常用労働者数

常用労働者数	237,282 人	(前年同月比 0.5 % 減)
--------	-----------	-----------------

【 事業所規模 常用労働者30人以上 】

（1）賃金の動き

常用労働者の1人平均月間現金給与額

現金給与総額	283,387 円	(前年同月比 0.7 % 増)
きまって支給する給与	282,719 円	(前年同月比 0.9 % 増)
所定内給与	261,994 円	(前年同月比 0.1 % 増)

（2）労働時間の動き

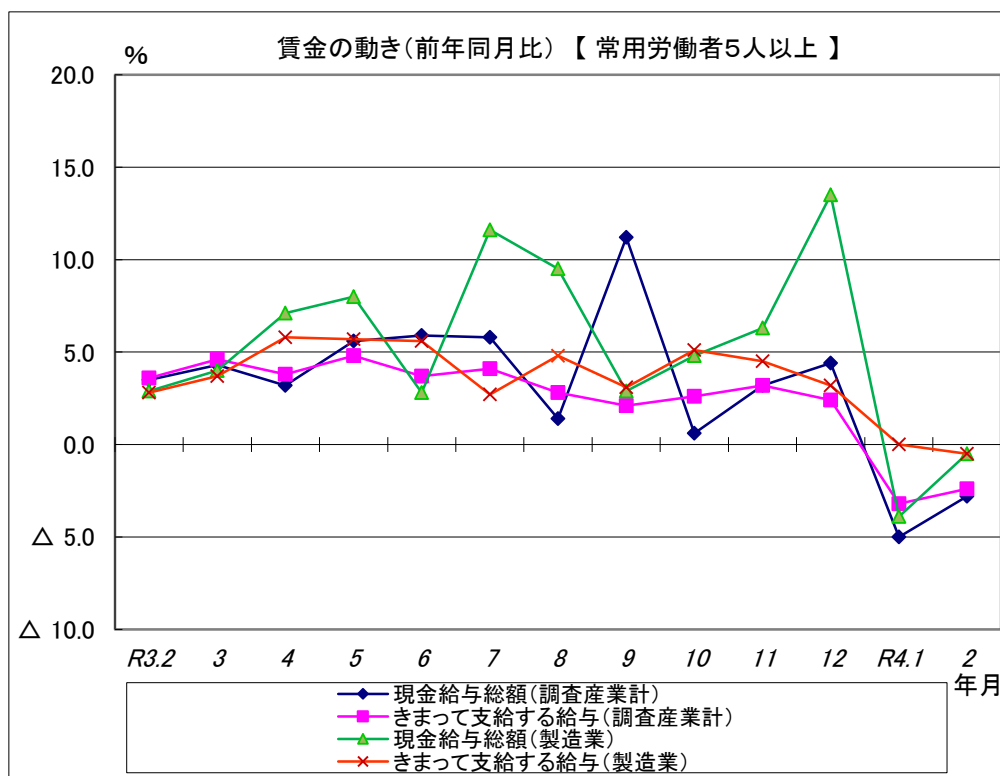
常用労働者の1人平均月間実労働時間

総実労働時間	141.9時間	(前年同月比 1.8 % 減)
所定内労働時間	131.0時間	(前年同月比 2.7 % 減)
所定外労働時間	10.9時間	(前年同月比 7.7 % 増)

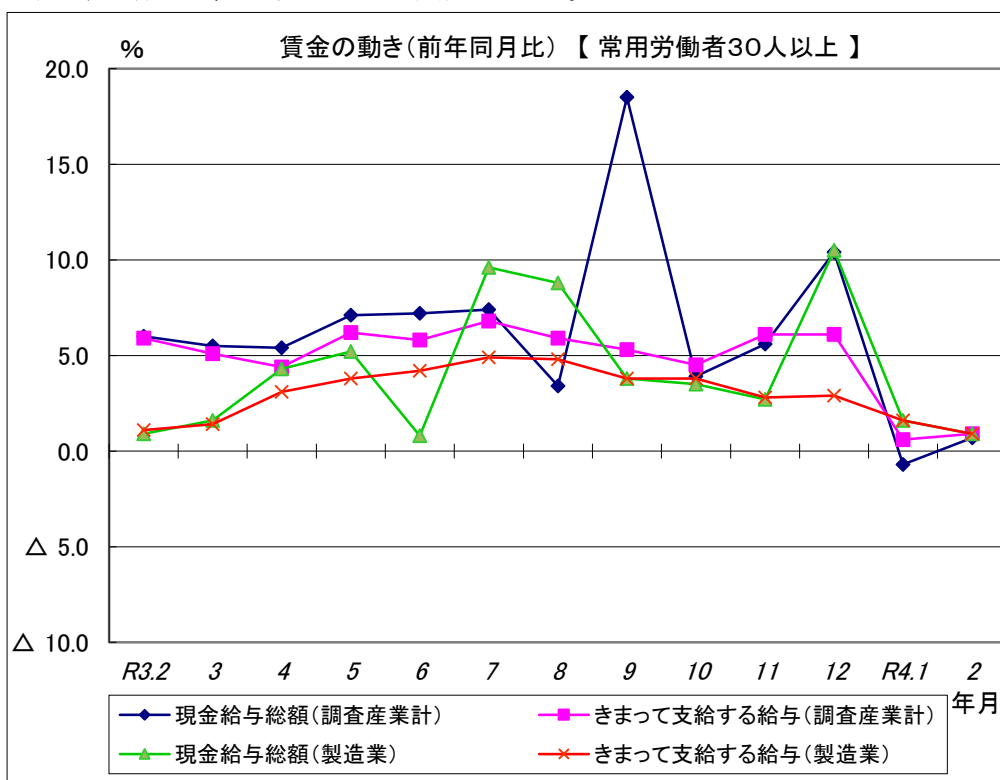
（3）雇用の動き

調査期間末日現在の常用労働者数

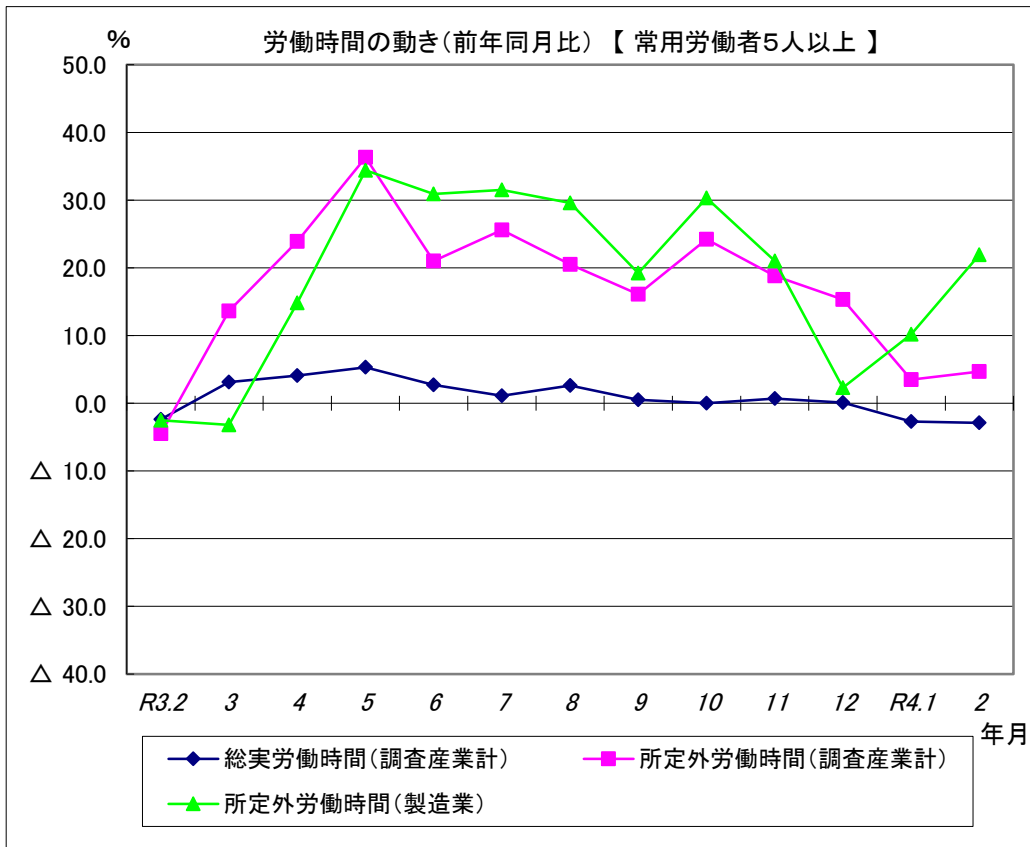
常用労働者数	129,909 人	(前年同月比 1.3 % 減)
--------	-----------	-----------------



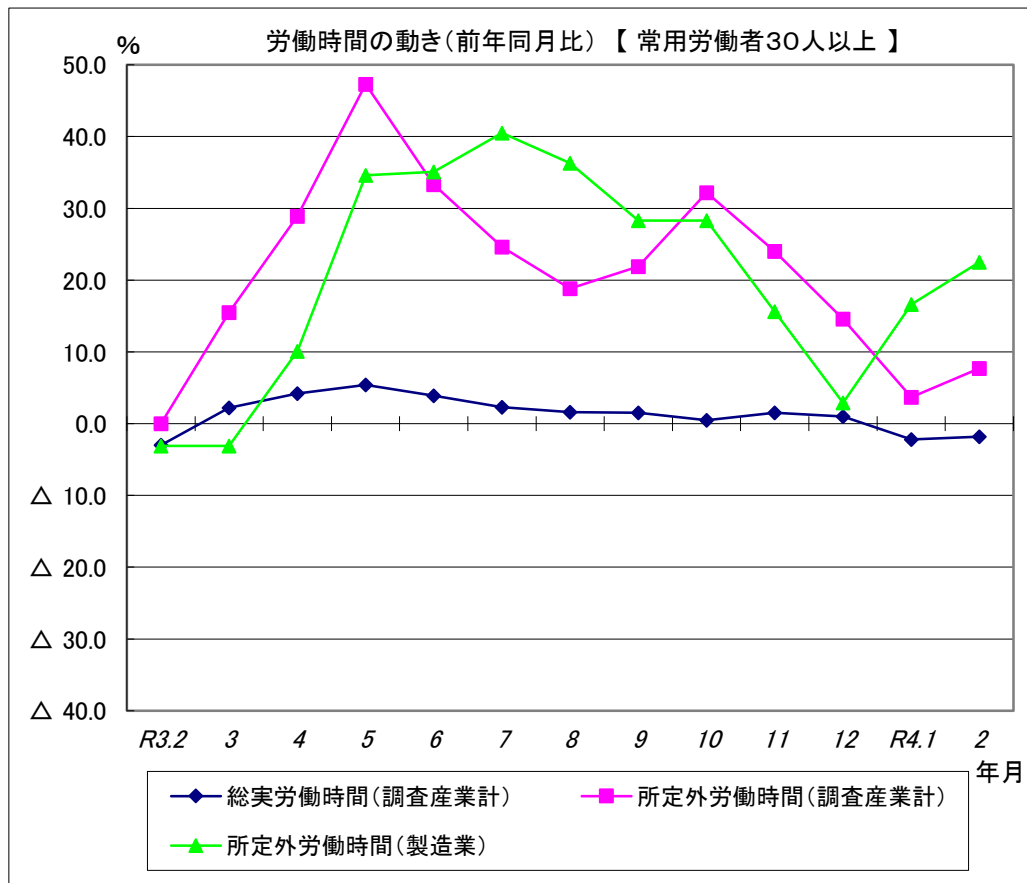
現金給与総額は、調査産業計で前年同月比2.8%減となった。
 うち製造業では、前年同月比0.5%減となった。
 きまって支給する給与は、調査産業計で前年同月比2.4%減となった。
 うち製造業では、前年同月比0.5%減となった。



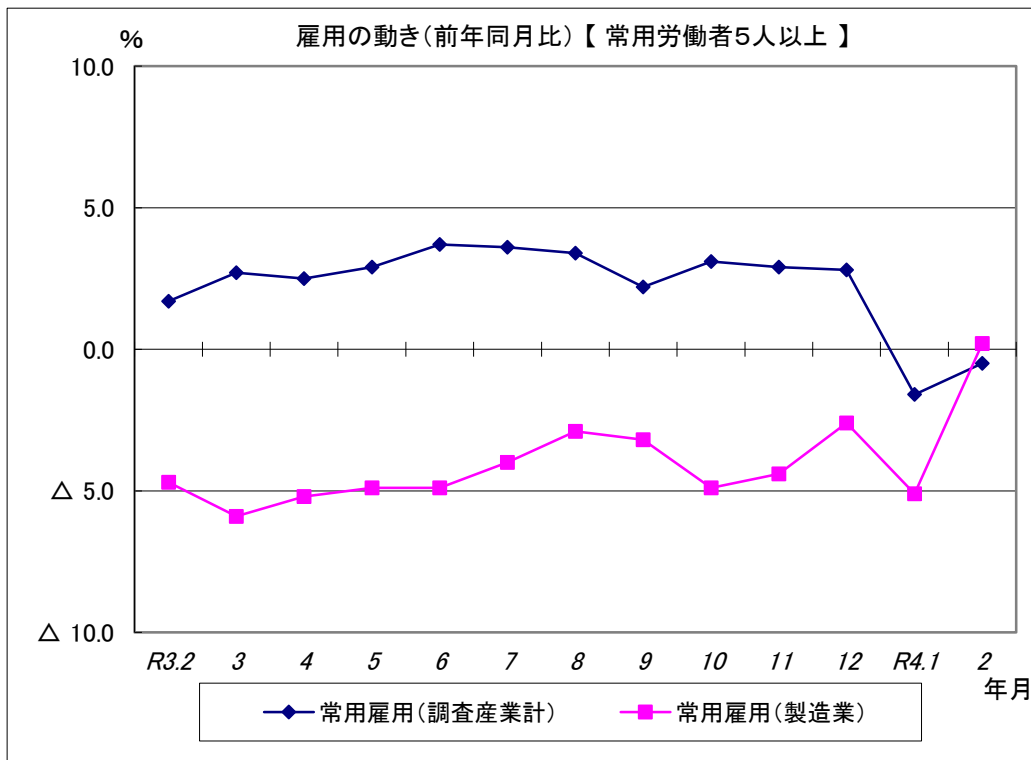
現金給与総額は、調査産業計で前年同月比0.7%増となった。
 うち製造業では、前年同月比0.9%増となった。
 きまって支給する給与は、調査産業計で前年同月比0.9%増となった。
 うち製造業では、前年同月比0.9%増となった。



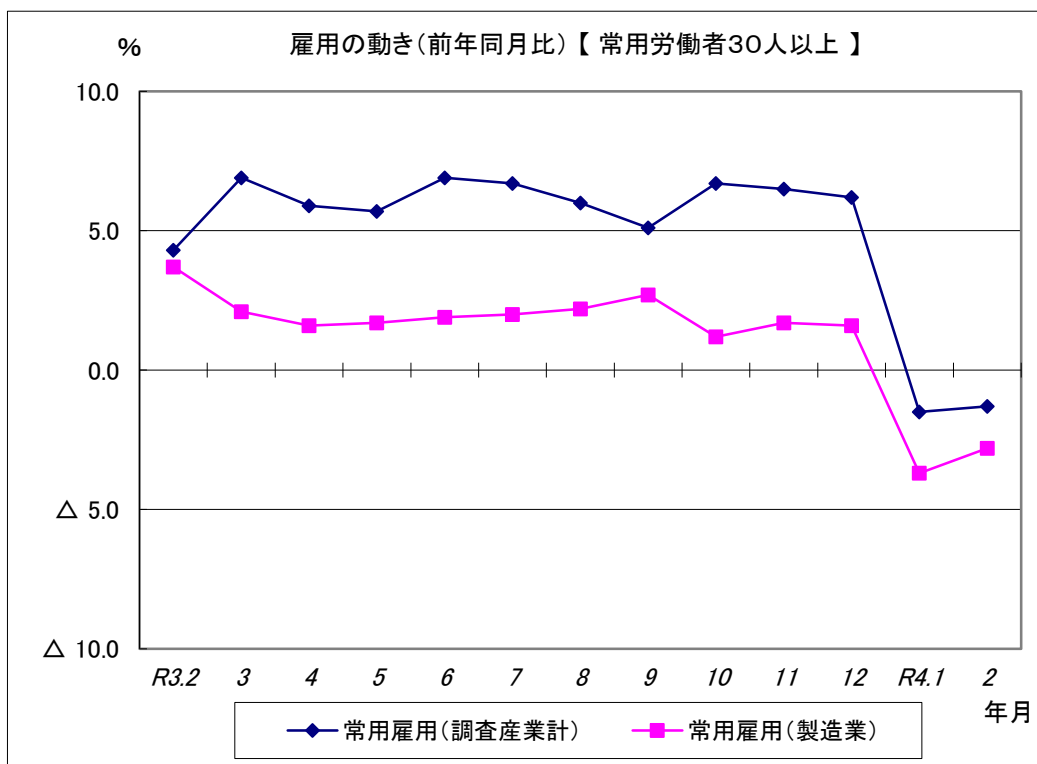
総実労働時間は、調査産業計で前年同月比2.9%減となった。
 所定外労働時間は、調査産業計で前年同月比4.7%増となった。
 うち製造業では、前年同月比21.9%増となった。



総実労働時間は、調査産業計で前年同月比1.8%減となった。
 所定外労働時間は、調査産業計で前年同月比7.7%増となった。
 うち製造業では、前年同月比22.5%増となった。



常用雇用は、調査産業計で前年同月比0.5%減となった。
 うち製造業では、前年同月比0.2%増となった。



常用雇用は、調査産業計で前年同月比1.3%減となった。
 うち製造業では、前年同月比2.8%減となった。