

Lesson

# 意思決定のプロセスを 理解する



# 主体的な意思決定が 消費生活の基本！

1

目標や課題の  
明確化

2

情報収集・  
解決方法の検討

3

解決方法の  
決定

4

実行

5

結果の  
評価・反省

よく考えて  
自分で決める



1

2

# 意思決定の5段階

3


4

5

# 1

## 目標や課題の明確化


「よい写真を撮って、手軽に送ったり  
たくさん保存したりできるようにしたい」



スマホを  
新しくする？



カメラを買う？



# 2

## 情報収集・解決方法の検討

資源の点検  
情報の収集



方法の検討  
結果の予測



写真を何で撮っているか、  
友人や先輩に聞く

ネット検索や雑誌などで  
調べる


価格相場と  
収支を比較する




3

解決方法の決定

① 取りあえず  
決定



② 決定の  
見通し



③ 決定  
(または取りやめ)

カメラを借りて  
使ってみよう!

スマホの新しい機種は  
買えそうだが、  
月々の支払が  
増えそうで不安が残る




カメラを買いたい  
が、まずは親戚のおじさん  
から古いカメラを借り、  
試しに使ってみる

# 4

## 実行



よい写真を撮りたい



たくさん保存できるようにしたい



手軽に送りたい

写真は撮りやすいが、  
送ったり保管したり  
するためには、  
パソコンが必要である

# 5

## 結果の評価・反省

月々の支払いが  
安いスマホが  
発売されそうだ



簡単に保存出来て、  
手軽に友人と写真を  
共有できる



## 振り返りメモ

気付いたことや、学んだことをメモしよう

A large rectangular area with a light gray grid pattern, intended for taking notes. The grid consists of approximately 20 columns and 20 rows of small squares. The entire grid is enclosed within a thin, light green border.