

令和3年度

徳島県一般会計 特別会計 歳入歳出決算説明書

徳島県

目

次

1	一般会計及び特別会計決算総括表	1
2	最近5箇年間の一般会計決算額比較表	2
3	一般会計歳入決算状況	7
4	一般会計歳入決算額表	8
5	一般会計歳入決算分析グラフ(性質別)	9
6	最近5箇年間の一般会計歳入決算額比較表(財源別構成比の推移)	10
(1)	自主財源と依存財源の推移	10
(2)	一般財源と特定財源の推移	11
7	一般会計歳入予算額表	12
8	県税決算状況	13
(1)	県税決算額税目別表	13
(2)	県税徴収状況表(局・庁舎別)	16
(3)	県税外収入徴収状況表(局・庁舎別)	17
(4)	最近5箇年間の県税徴収状況表	18
(5)	県税過不足額の説明	19
9	税外収入過不足額及び収入未済額の説明	20
10	寄附金及び雑入の収納内訳説明	49
11	一般会計不納欠損処分の説明	60
12	一般会計歳出決算状況	65
13	一般会計歳出決算額表	66
14	一般会計歳出決算分析グラフ(性質別・目的別)	67
15	最近5箇年間の一般会計歳出決算額比較表(性質別構成比の推移)	68
16	一般会計歳出予算額表	69
17	一般会計歳出決算節別集計表	70

18	一般会計繰越額科目別一覧表	74
19	前年度繰越事業費繰越額決算状況	82
20	一般会計歳出不用額説明	89
21	特別会計歳入歳出決算額比較表	124
22	特別会計歳入歳出予算額表	126
23	特別会計収入未済額の説明	127
	(1) 母子父子寡婦福祉資金貸付金会計	127
	(2) 中小企業近代化資金貸付金会計	129
	(3) 農業改良資金貸付金会計	130
	(4) 林業改善資金貸付金会計	130
	(5) 港湾等整備事業会計	131
	(6) 県営住宅敷金等管理会計	132
	(7) 奨学金貸付金会計	133
24	特別会計不納欠損処分の説明	134
25	収入証紙等決算総括表	135
26	収入証紙等月別売りさばき額一覧表	136
	(1) 一般証紙	136
	(2) 証紙代金収納計器始動票札	137
27	収入証紙による収入決算額	138
28	特別会計繰越額科目別一覧表	142
29	前年度繰越事業費繰越額決算状況	143
30	特別会計歳出不用額説明	144
31	基金	153
	(1) 令和3年度中の基金運用益	153
	(2) 令和4年4・5月中の基金の現状	154
	(3) 令和4年4・5月中の増減額の説明	158
	(4) 基金繰入金の充当事業	162

(注) 本書中、率については、小数点第2位を四捨五入により小数点第1位まで表示してあります。

1 一般会計及び特別会計決算総括表

会 計 名	予 算 現 額	歳 入 総 額	歳 出 総 額	歳入歳出差引額	予 算 に 対 す る 決 算 の 比	
					歳 入	歳 出
一 般 会 計	664,127,235,520 ^円	587,694,121,527 ^円	564,213,320,708 ^円	23,480,800,819 ^円	88.5%	85.0%
特 別 会 計	360,896,598,247	345,937,482,515	334,424,363,708	11,513,118,807	95.9	92.7
用 度 事 業	1,703,776,000	1,908,821,580	1,604,174,612	304,646,968	112.0	94.2
市町村振興資金貸付金	2,304,550,000	3,940,186,426	1,293,767,722	2,646,418,704	171.0	56.1
都市用水水源費負担金	333,106,000	327,231,029	327,230,291	738	98.2	98.2
母子父子寡婦福祉資金貸付金	228,295,000	249,169,155	141,474,259	107,694,896	109.1	62.0
国民健康保険事業	76,882,873,000	76,753,491,355	74,220,916,776	2,532,574,579	99.8	96.5
地方独立行政法人徳島県 鳴門病院資金貸付金	1,113,815,000	1,113,212,174	1,113,212,174	0	99.9	99.9
中小企業・雇用対策事業	127,622,177,000	107,649,397,279	107,343,999,674	305,397,605	84.4	84.1
中小企業近代化資金貸付金	49,688,000	2,516,961,627	43,768,495	2,473,193,132	5,065.5	88.1
徳島ビル管理事業	73,319,000	387,189,198	72,061,700	315,127,498	528.1	98.3
農業改良資金貸付金	3,160,000	16,401,880	2,943,999	13,457,881	519.0	93.2
林業改善資金貸付金	198,000	275,507,703	108,000	275,399,703	139,145.3	54.5
県有林県行造林事業	229,118,000	215,150,403	207,245,284	7,905,119	93.9	90.5
沿岸漁業改善資金貸付金	1,064,000	302,412,625	1,006,350	301,406,275	28,422.2	94.6
公用地公共用地取得事業	3,095,593,347	3,001,807,976	2,681,331,338	320,476,638	97.0	86.6
港湾等整備事業	5,868,754,900	6,042,513,663	5,691,287,757	351,225,906	103.0	97.0
県営住宅敷金等管理	140,898,000	245,396,475	15,189,030	230,207,445	174.2	10.8
奨学金貸付金	147,468,000	575,525,294	145,227,061	430,298,233	390.3	98.5
証 紙 収 入	3,292,101,000	3,261,193,407	2,363,505,920	897,687,487	99.1	71.8
公 債 管 理	105,560,938,000	105,460,940,416	105,460,940,416	0	99.9	99.9
給 与 集 中 管 理	32,245,706,000	31,694,972,850	31,694,972,850	0	98.3	98.3
合 計	1,025,023,833,767	933,631,604,042	898,637,684,416	34,993,919,626	91.1	87.7

2 最近5箇年間の一般会計決算額比較表

年 度	予 算 現 額	対前年度増減率	歳 入 決 算 額	対前年度増減率	歳 出 決 算 額	対前年度増減率	歳入歳出差引額
平 成 29 年 度	千円 513,112,108	% 0.1	千円 477,162,472	% 0.4	千円 464,844,549	% 0.6	千円 12,317,923
30	527,545,512	2.8	479,943,275	0.6	465,824,034	0.2	14,119,241
令 和 元 年 度	548,906,075	4.0	481,843,835	0.4	468,034,062	0.5	13,809,773
2	644,398,323	17.4	556,181,892	15.4	534,412,221	14.2	21,769,671
3	664,127,236	3.1	587,694,122	5.7	564,213,321	5.6	23,480,801

一 般 会 計

歳

入

3 一 般 会 計 歳 入 決 算 状 況

当 初 予 算 額	514,701,000,000 円
補 正 予 算 額	69,619,084,000 円
計	584,320,084,000 円
前年度繰越事業費繰越額	79,807,151,520 円
予 算 現 額	664,127,235,520 円
調 定 額	589,842,332,238 円
収 入 済 額	587,694,121,527 円
不 納 欠 損 額	233,576,924 円
収 入 未 済 額	1,914,633,787 円

調定額は、前年度と比較して 31,362,894,524円、比率にして5.6%の増となっております。

収入済額は、前年度と比較して 31,512,229,407円、比率にして5.7%の増となっております。

不納欠損額は、前年度と比較して 125,464,412円、比率にして116.0%の増となっております。

収入未済額は、前年度と比較して 274,799,295円、比率にして12.6%の減となっております。

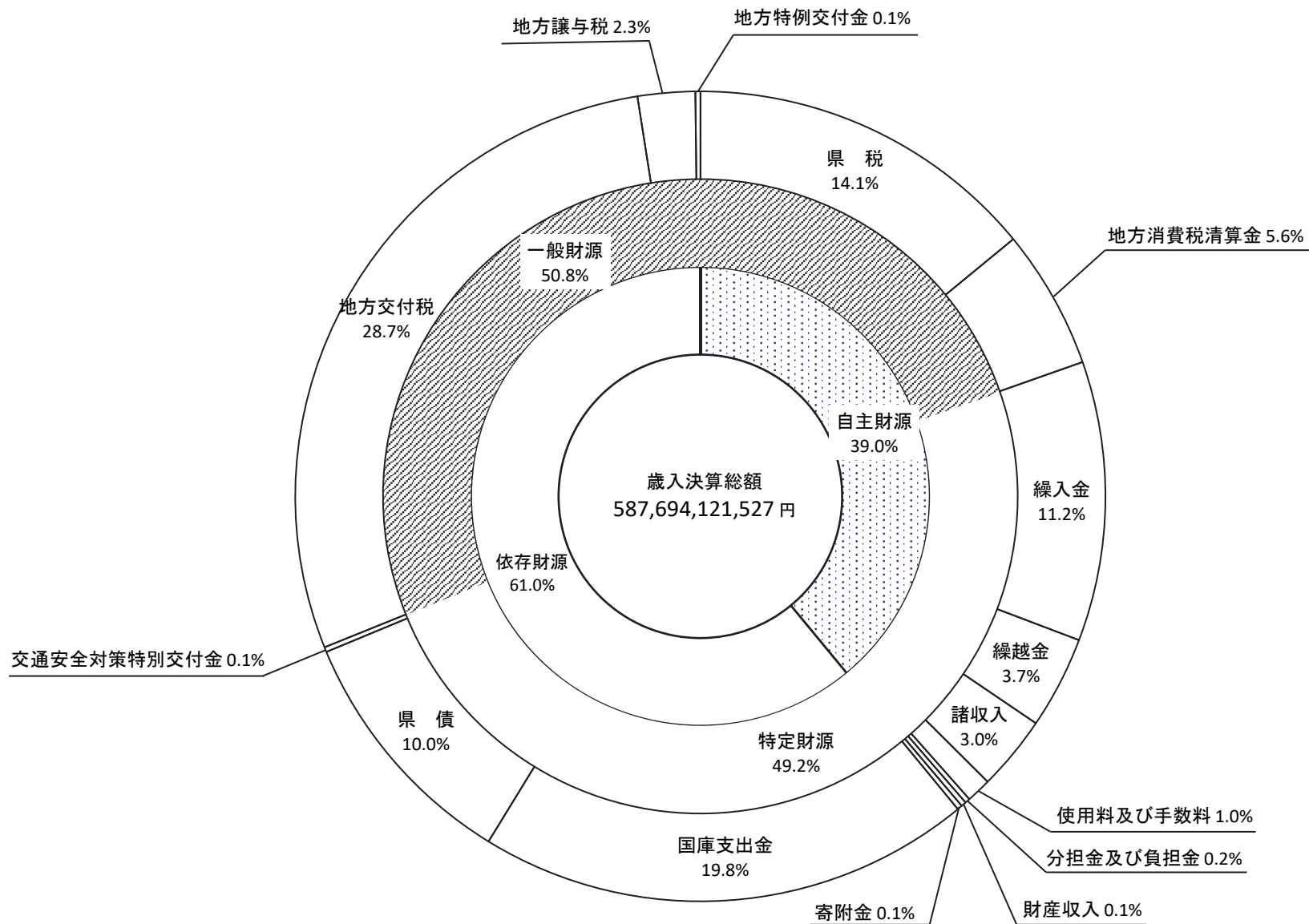
なお、収入未済額の詳細は、20頁以下に、不納欠損額は、60頁以下に説明してあります。

4 一 般 会 計 歳 入 決 算 額 表

歳 入

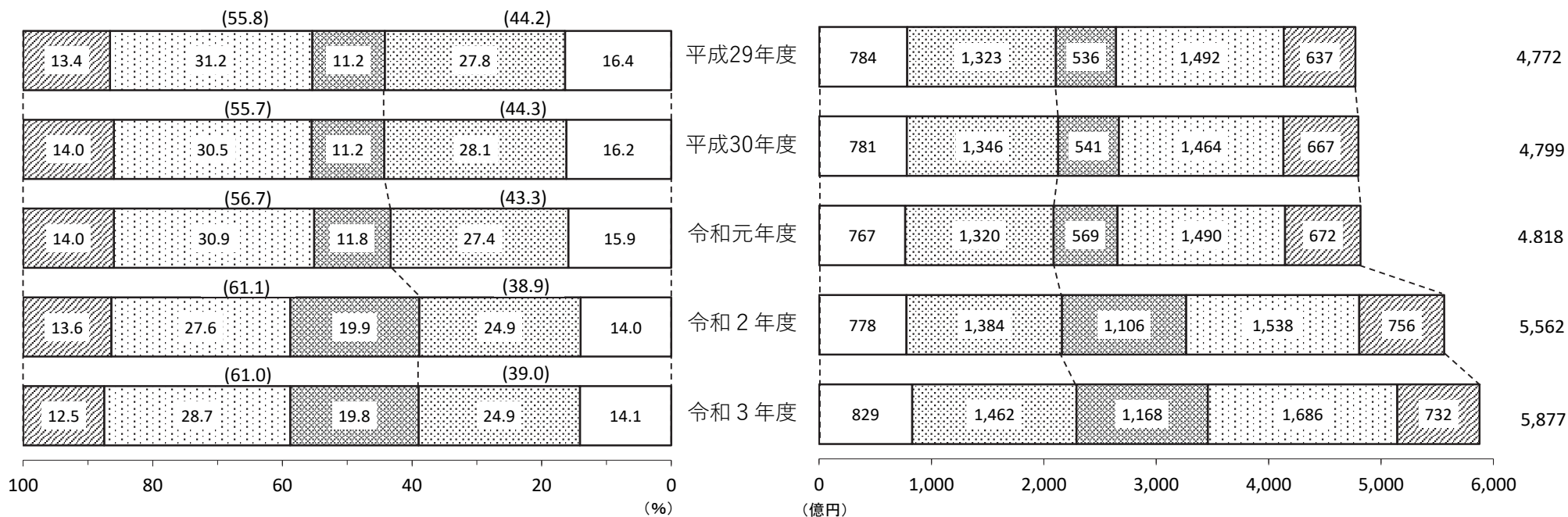
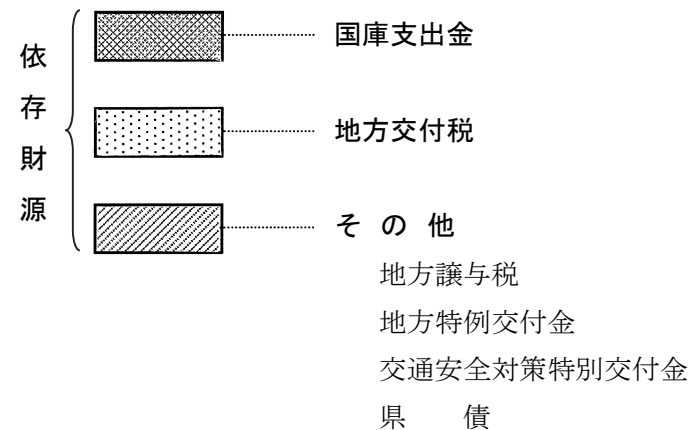
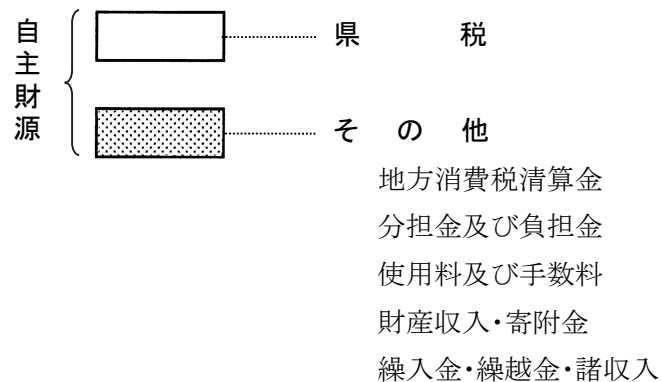
款	予 算 現 額	調 定 額	収 入 済 額	不 納 欠 損 額	収 入 未 済 額	過 誤 納 額	予算現額と収入 済額との比較	収 入 予 算	収 入 調 定	決 算 総 額 対 比
	円	円	円	円	円	円	円	%	%	%
01 県 税	79,000,000,000	83,685,911,936	82,938,628,471	69,356,355	677,927,110	0	3,938,628,471	105.0	99.1	14.1
02 地方消費税金 清算金	32,959,000,000	32,959,854,228	32,959,854,228	0	0	0	854,228	100.0	100.0	5.6
03 地方譲与税	13,283,690,000	13,659,197,006	13,659,197,006	0	0	0	375,507,006	102.8	100.0	2.3
04 地方特例 交付金	377,523,000	377,523,000	377,523,000	0	0	0	0	100.0	100.0	0.1
05 地方交付税	168,001,786,000	168,633,174,000	168,633,174,000	0	0	0	631,388,000	100.4	100.0	28.7
06 交通安全対策 特別交付金	196,000,000	222,916,000	222,916,000	0	0	0	26,916,000	113.7	100.0	0.1
07 分担金及び 負担金	1,410,939,308	1,155,053,187	1,130,537,360	2,439,930	22,075,897	0	△ 280,401,948	80.1	97.9	0.2
08 使用料及び 手数料	5,828,603,000	5,948,360,735	5,696,778,211	147,319,751	104,262,773	0	△ 131,824,789	97.7	95.8	1.0
09 国庫支出金	161,490,245,158	116,797,430,874	116,797,430,874	0	0	0	△ 44,692,814,284	72.3	100.0	19.8
10 財産収入	706,581,000	703,897,842	703,892,850	0	4,992	0	△ 2,688,150	99.6	100.0	0.1
11 寄附金	67,604,000	209,442,018	209,442,018	0	0	0	141,838,018	309.8	100.0	0.1
12 繰入金	76,395,651,000	65,847,070,381	65,847,070,381	0	0	0	△ 10,548,580,619	86.2	100.0	11.2
13 繰越金	21,769,670,758	21,769,671,023	21,769,671,023	0	0	0	265	100.0	100.0	3.7
14 諸収入	18,088,942,296	18,959,830,008	17,835,006,105	14,460,888	1,110,363,015	0	△ 253,936,191	98.6	94.1	3.0
15 県債	84,551,000,000	58,913,000,000	58,913,000,000	0	0	0	△ 25,638,000,000	69.7	100.0	10.0
合 計	664,127,235,520	589,842,332,238	587,694,121,527	233,576,924	1,914,633,787	0	△ 76,433,113,993	88.5	99.6	100.0

5 一般会計歳入決算分析グラフ（性質別）



6 最近5箇年間の一般会計歳入決算額比較表（財源別構成比の推移）

(1) 自主財源と依存財源の推移




(注) ()は、自主財源、依存財源のそれぞれの構成比の合計である。

(2) 一般財源と特定財源の推移



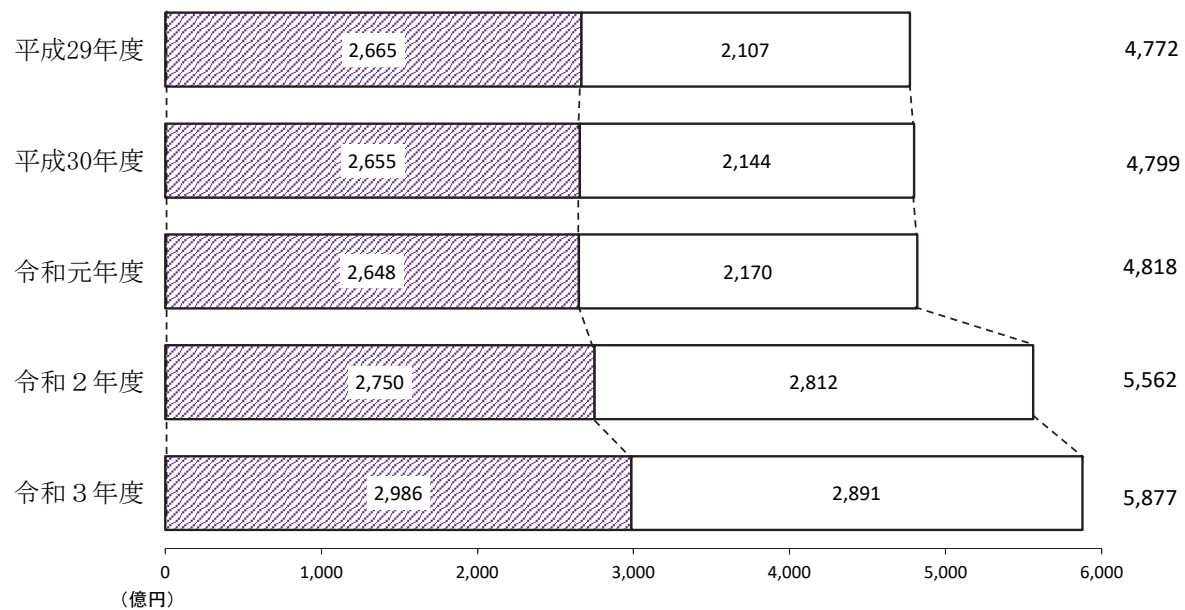
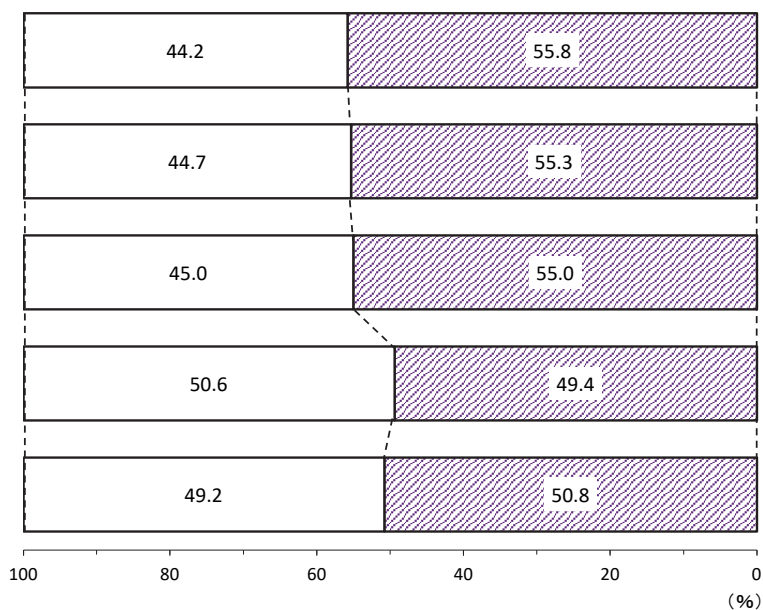
一般財源

- 県 税
- 地方消費税清算金
- 地方譲与税
- 地方特例交付金
- 地方交付税



特定財源

- 交通安全対策特別交付金
- 分担金及び負担金
- 使用料及び手数料
- 国庫支出金
- 財産収入
- 寄附金
- 繰入金
- 繰越金
- 諸収入
- 県 債



7 一 般 会 計 歳 入 予 算 額 表

款	当 初 予 算	2 月 補 正	専 決	5 月 補 正	6 月 補 正	9 月 補 正	1 0 月 補 正	1 1 月 補 正	2 月 補 正	補 正 予 算 計	前 年 度 繰 越 事 業 費 繰 越 額	予 算 現 額
01 県 税	千円 73,000,000	千円 0	千円 0	千円 0	千円 0	千円 0	千円 0	千円 0	千円 6,000,000	千円 6,000,000	千円 0	千円 79,000,000
02 地方消費税清算金	30,755,000	0	0	0	0	0	0	0	2,204,000	2,204,000	0	32,959,000
03 地方譲与税	7,980,000	0	0	0	0	0	0	0	5,303,690	5,303,690	0	13,283,690
04 地方特例交付金	478,000	0	0	0	0	0	0	0	△ 100,477	△ 100,477	0	377,523
05 地方交付税	154,000,000	0	0	0	0	0	0	0	14,001,786	14,001,786	0	168,001,786
06 交通安全対策 特別交付金	196,000	0	0	0	0	0	0	0	0	0	0	196,000
07 分担金及び 負担金	908,382	0	0	0	0	98,847	0	167,990	△ 48,161	218,676	283,881. 308	1,410,939. 308
08 使用料及び 手数料	5,899,095	0	0	0	17,600	0	0	0	△ 88,092	△ 70,492	0	5,828,603
09 国庫支出金	79,939,523	0	3,200,000	5,916,061	3,241,100	10,911,901	1,689,314	13,622,178	1,750,686	40,331,240	41,219,482. 158	161,490,245. 158
10 財産収入	794,138	0	0	0	0	0	0	0	△ 87,557	△ 87,557	0	706,581
11 寄附金	25,400	0	0	0	0	0	0	0	42,204	42,204	0	67,604
12 繰入金	85,843,269	170,000	0	0	18,450	211,151	0	64,365	△ 9,911,584	△ 9,447,618	0	76,395,651
13 繰越金	1,000,000	0	800,000	798,653	1,167,150	7,856,814	118,442	622,377	841,120	12,204,556	8,565,114. 758	21,769,670. 758
14 諸収入	17,970,193	0	0	0	9,591	40,359	25,630	0	16,496	92,076	26,673. 296	18,088,942. 296
15 県債	55,912,000	0	0	0	0	2,641,000	0	7,940,000	△ 11,654,000	△ 1,073,000	29,712,000	84,551,000
合 計	514,701,000	170,000	4,000,000	6,714,714	4,453,891	21,760,072	1,833,386	22,416,910	8,270,111	69,619,084	79,807,151. 520	664,127,235. 520

8 県 税 決 算 状 況

(1) 県税決算額税目別表

(総 計)

科 目 款 項	予 算 現 額	調 定 額	収 入 済 額	不 納 欠 損 額	過 誤 納 額	収 入 未 済 額	予 算 現 額 と 収 入 済 額 と の 比 較	収 入 歩 合	
								対 予 算	対 調 定
01 県 税	79,000,000,000 ^円	83,685,911,936 ^円	82,938,628,471 ^円	69,356,355 ^円	0 ^円	677,927,110 ^円	3,938,628,471 ^円	105.0%	99.1%
01 県 民 税	27,447,883,000	28,771,494,832	28,209,340,368	44,252,531	0	517,901,933	761,457,368	102.8	98.0
02 事 業 税	19,510,070,000	21,949,292,761	21,866,191,453	13,402,643	0	69,698,665	2,356,121,453	112.1	99.6
03 地 方 消 費 税	13,893,085,000	14,062,199,563	14,062,199,563	0	0	0	169,114,563	101.2	100.0
04 不 動 産 取 得 税	1,441,157,000	1,776,850,085	1,738,970,583	6,596,000	0	31,283,502	297,813,583	120.7	97.9
05 県 た ば こ 税	770,181,000	809,833,129	809,833,129	0	0	0	39,652,129	105.1	100.0
06 ゴ ル フ 場 利 用 税	221,362,000	245,098,900	245,098,900	0	0	0	23,736,900	110.7	100.0
07 軽 油 引 取 税	5,322,300,000	5,580,182,439	5,575,357,975	0	0	4,824,464	253,057,975	104.8	99.9
08 自 動 車 税	10,368,114,000	10,441,938,118	10,409,730,804	200,200	0	32,007,114	41,616,804	100.4	99.7
09 鉱 区 税	1,304,000	1,304,200	1,304,200	0	0	0	200	100.0	100.0
10 狩 猟 税	13,068,000	12,493,000	12,493,000	0	0	0	△ 575,000	95.6	100.0
11 旧 法 に よ る 税	11,476,000	35,224,909	8,108,496	4,904,981	0	22,211,432	△ 3,367,504	70.7	23.0

(現年課税分)

科 目	予 算 現 額	調 定 額	収 入 済 額	不 納 欠 損 額	過 誤 納 額	収 入 未 済 額	予 算 現 額 と 収 入 済 額 と の 比 較	収 入 歩 合	
								款	項
01 県 税	78,694,497,000 ^円	82,872,040,495 ^円	82,641,470,211 ^円	21,600 ^円	0 ^円	230,548,684 ^円	3,946,973,211 ^円	105.0%	99.7%
01 県 民 税	27,227,403,000	28,188,347,052	28,035,516,301	21,600	0	152,809,151	808,113,301	103.0	99.5
02 事 業 税	19,447,134,000	21,804,186,100	21,766,616,544	0	0	37,569,556	2,319,482,544	111.9	99.8
03 地 方 消 費 税	13,893,085,000	14,062,199,563	14,062,199,563	0	0	0	169,114,563	101.2	100.0
04 不 動 産 取 得 税	1,438,060,000	1,747,817,800	1,732,837,035	0	0	14,980,765	294,777,035	120.5	99.1
05 県 た ば こ 税	770,181,000	809,806,489	809,806,489	0	0	0	39,625,489	105.1	100.0
06 ゴ ル フ 場 利 用 税	221,362,000	245,098,900	245,098,900	0	0	0	23,736,900	110.7	100.0
07 軽 油 引 取 税	5,320,782,000	5,578,608,891	5,574,922,527	0	0	3,686,364	254,140,527	104.8	99.9
08 自 動 車 税	10,362,118,000	10,421,132,200	10,399,629,352	0	0	21,502,848	37,511,352	100.4	99.8
09 鉱 区 税	1,304,000	1,304,200	1,304,200	0	0	0	200	100.0	100.0
10 狩 猟 税	13,068,000	12,493,000	12,493,000	0	0	0	△ 575,000	95.6	100.0
11 旧 法 に よ る 税	0	1,046,300	1,046,300	0	0	0	1,046,300	—	100.0

(滞納繰越分)

科 目 款 項	予 算 現 額	調 定 額	収 入 済 額	不 納 欠 損 額	過 誤 納 額	収 入 未 済 額	予 算 現 額 と 収 入 済 額 と の 比 較	収 入 歩 合	
								対 予 算	対 調 定
01 県 税	305,503,000	813,871,441	297,158,260	69,334,755	0	447,378,426	△ 8,344,740	97.3	36.5
01 県 民 税	220,480,000	583,147,780	173,824,067	44,230,931	0	365,092,782	△ 46,655,933	78.8	29.8
02 事 業 税	62,936,000	145,106,661	99,574,909	13,402,643	0	32,129,109	36,638,909	158.2	68.6
04 不 動 産 取 得 税	3,097,000	29,032,285	6,133,548	6,596,000	0	16,302,737	3,036,548	198.0	21.1
05 県 た ば こ 税	0	26,640	26,640	0	0	0	26,640	—	100.0
07 軽 油 引 取 税	1,518,000	1,573,548	435,448	0	0	1,138,100	△ 1,082,552	28.7	27.7
08 自 動 車 税	5,996,000	20,805,918	10,101,452	200,200	0	10,504,266	4,105,452	168.5	48.6
11 旧 法 に よ る 税	11,476,000	34,178,609	7,062,196	4,904,981	0	22,211,432	△ 4,413,804	61.5	20.7

(2) 県税徴収状況表（局・庁舎別）

局・庁舎	調定額	収入済額	不納欠損額	過誤納額	収入未済額	徴収率	収入総額に対する構成比
東 部 県 税 局 (徳 島)	円 65,634,307,773	円 65,100,417,280	円 57,136,632	円 0	円 476,753,861	% 99.2	% 78.5
東 部 県 税 局 (吉 野 川)	4,053,443,414	3,984,821,407	3,758,014	0	64,863,993	98.3	4.8
東 部 県 税 局 (自 動 車 税)	730,287,300	730,287,300	0	0	0	100.0	0.9
南 部 総 合 県 民 局	8,996,728,427	8,895,050,060	5,506,220	0	96,172,147	98.9	10.7
西 部 総 合 県 民 局	4,271,145,022	4,228,052,424	2,955,489	0	40,137,109	99.0	5.1
合 計	83,685,911,936	82,938,628,471	69,356,355	0	677,927,110	99.1	100.0

(3) 県税外収入徴収状況表（局・庁舎別）

局・庁舎	延滞金	過少申告加算金	不申告加算金	重加算金	滞納処分費	合計
東 部 県 税 局 (徳 島)	円 32,330,812	円 634,870	円 2,024,027	円 20,898,128	円 0	円 55,887,837
東 部 県 税 局 (吉 野 川)	4,362,121	0	7,155	4,247,550	0	8,616,826
東 部 県 税 局 (自 動 車 税)	0	0	0	0	0	0
南 部 総 合 県 民 局	2,633,099	15,200	22,885	3,784,499	0	6,455,683
西 部 総 合 県 民 局	3,672,525	188,814	1,460	1,356,677	228,800	5,448,276
合 計	42,998,557	838,884	2,055,527	30,286,854	228,800	76,408,622

(4) 最近5箇年間の県税徴収状況表

年 度	予 算 現 額	調 定 額	収 入 済 額	収 入 未 済 額	収 入 済 額 の 対前年度増減率	収 入 歩 合	
						対 予 算	対 調 定
平成 29 年度	千円 76,100,000	千円 79,501,335	千円 78,434,385	千円 984,044	% 2.4	% 103.1	% 98.7
30	76,500,000	78,999,274	78,112,905	789,156	△ 0.4	102.1	98.9
令和 元 年度	75,000,000	77,429,632	76,706,156	585,484	△ 1.8	102.3	99.1
2	76,000,000	78,606,854	77,732,449	818,940	1.3	102.3	98.9
3	79,000,000	83,685,912	82,938,628	677,927	6.7	105.0	99.1

(5) 県税過不足額の説明

款	科 目		予算に対する過不足額	過 不 足 の 理 由	備 考
	項	収 入 予 算			
01	県	税	3,938,628,471 ^円	現年課税分の調定額及び収入歩合が見込みより増加及び向上	
	01	県 民 税	761,457,368	現年課税分の調定額及び収入歩合が見込みより増加及び向上	
	02	事 業 税	2,356,121,453	現年課税分の調定額が見込みより増加	
	03	地 方 消 費 税	169,114,563	現年課税分の調定額が見込みより増加	
	04	不 動 産 取 得 税	297,813,583	現年課税分の調定額が見込みより増加	
	05	県 た ば こ 税	39,652,129	現年課税分の調定額が見込みより増加	
	06	ゴ ル フ 場 利 用 税	23,736,900	現年課税分の調定額が見込みより増加	
	07	軽 油 引 取 税	253,057,975	現年課税分の調定額が見込みより増加	
	08	自 動 車 税	41,616,804	現年課税分の調定額が見込みより増加	
	09	鉱 区 税	200	現年課税分の調定額が見込みより増加	
	10	狩 猟 税	△ 575,000	現年課税分の調定額が見込みより減少	
	11	旧 法 に よ る 税	△ 3,367,504	滞納繰越分の調定額が見込みより減少	

9 税外収入過不足額及び収入未済額の説明

科 款	目 項	収入	予算に対する 収入過不足額	過不足の理由	収入未済額の理由	附属書 参照頁
		予 算				
02	地方消費税清算金	100.0	854,228			6
	01 地方消費税清算金	100.0	854,228			6
	01 地方消費税清算金	100.0	854,228	地方消費税清算金	854,228	6
03	地方譲与税	102.8	375,507,006			6
	01 特別法人事業譲与税	100.0	2,566,000			6
	01 特別法人事業譲与税	100.0	2,566,000	特別法人事業譲与税	2,566,000	6
	02 地方揮発油譲与税	127.5	339,301,000			6
	01 地方揮発油譲与税	127.5	339,301,000	地方揮発油譲与税	339,301,000	6
	03 石油ガス譲与税	142.1	17,673,000			8
	01 石油ガス譲与税	142.1	17,673,000	石油ガス譲与税	17,673,000	8
	04 自動車重量譲与税	130.4	16,090,000			8
	01 自動車重量譲与税	130.4	16,090,000	自動車重量譲与税	16,090,000	8
	05 森林環境譲与税	100.0	△ 47,000			8
	01 森林環境譲与税	100.0	△ 47,000	森林環境譲与税	△ 47,000	8
	06 航空機燃料譲与税	89.0	△ 76,000			8
	01 航空機燃料譲与税	89.0	△ 76,000	航空機燃料譲与税	△ 76,000	8
	07 地方道路譲与税	—	6			8
	01 地方道路譲与税	—	6	地方道路譲与税	6	8
04	地方特例交付金	100.0	0			8
	01 地方特例交付金	100.0	0			8
	01 地方特例交付金	100.0	0			8
05	地方交付税	100.4	631,388,000			8
	01 地方交付税	100.4	631,388,000			10
	01 地方交付税	100.4	631,388,000	地方交付税	631,388,000	10

款	科 目		収入	予算に対する 収入過不足額	過 不 足 の 理 由	収入未済額の理由	附属書 参照頁
	項	目	予 算				
06	交通安全対策特別交付金		113.7	26,916,000			10
	01	交通安全対策特別交付金	113.7	26,916,000			10
		01 交通安全対策特別交付金	113.7	26,916,000	交通安全対策特別交付金 26,916,000		10
07	分担金及び負担金		80.1	△ 280,401,948		収入未済額 22,075,897	10
	01	分 担 金	76.4	△ 104,805,956			10
		01 農林水産業費分担金	76.4	△ 104,805,956	農地費分担金 △ 104,805,956 農山漁村振興課 △ 18,600,000 中山間地域農村活性化総合整備事業費の 翌年度繰越 生産基盤課 △ 86,205,956 経営体育成基盤整備事業等の翌年度繰越等		10
	02	負 担 金	81.8	△ 175,595,992		収入未済額 22,075,897	10
		01 民生費負担金	140.6	25,200,147	社会福祉費負担金 △ 562 児童福祉費負担金 25,200,709 次世代育成・青少年課 負担金実績の増	収入未済額 22,075,897 児童福祉費負担金 22,075,897 次世代育成・青少年課 22,075,897 過 年 度 16,263,292 現 年 度 5,812,605 生活困窮のため	10
		02 農林水産業費負担金	91.9	△ 25,341,810	農地費負担金 △ 1,000,000 生産基盤課 広域営農団地農道整備事業の翌年度繰越 林業費負担金 △ 2,974,100 森林整備課 森林基盤整備事業費の翌年度繰越 水産業費負担金 △ 21,367,710 生産基盤課 広域漁港整備事業等の翌年度繰越		10
		03 土木費負担金	70.4	△ 175,454,329	道路橋りょう費負担金 △ 2,474,500 道路整備課 道路局部改良事業費等の翌年度繰越等 河川海岸費負担金 △ 3,513,694 砂防防災課 急傾斜地崩壊対策事業等の翌年度繰越		10

科 目		収 入	予算に対する	過 不 足 の 理 由	収 入 未 済 額 の 理 由	附属書
款	項 目	予 算	収入過不足額			参照頁
		%	円	円	円	
				港湾費負担金 △ 63,949,183 運輸政策課 港湾改修事業費の翌年度繰越 都市計画費負担金 △ 105,516,952 都市計画課 街路事業費等の翌年度繰越		
08	使用料及び手数料	97.7	△ 131,824,789		収入未済額 104,262,773	12
	01 使用料	99.4	△ 24,643,004		収入未済額 104,262,773	12
	01 総務使用料	118.7	8,631,637	総務管理使用料 3,832,883 農林水産総合技術支援センター 行政財産使用料の増 住宅課 1,082,931 行政財産使用料の増 住宅課 1,464,324 企画使用料 4,222,806 スマート林業課 4,391,493 徳島木のおもちゃ美術館使用料の増 防災使用料 575,948	収入未済額 156,300 総務管理使用料 156,300 住宅課 156,300 過年度 156,300 催告及び督促にもかかわらず納入 されなかったため	12
	02 民生使用料	99.5	△ 53,188	社会福祉使用料 △ 87,688 児童福祉使用料 34,500		12
	03 衛生使用料	98.5	△ 1,265,284	公衆衛生使用料 △ 21,000 環境衛生使用料 △ 564,988 医薬使用料 △ 679,296		12
	04 労働使用料	97.5	△ 239,150	職業訓練使用料 △ 239,150		12
	05 農林水産業使用料	96.9	△ 933,600	農業使用料 △ 1,182,110 農林水産総合技術支援センター 農業使用料の減 畜産業使用料 45,061 農地使用料 170 林業使用料 205,946 水産業使用料 △ 2,667		12
	06 商工使用料	98.3	△ 3,218,796	商業使用料 △ 439,923 工鉱業使用料 466,464 観光使用料 △ 3,245,337 にぎわいづくり課 産業観光交流センターの使用料収入の減		14

科 目		収 入	予算に対する	過 不 足 の 理 由	収 入 未 済 額 の 理 由	附属書 参照頁
款 項	目	予 算	収入過不足額			
	07 土 木 使 用 料	98.6	△ 27,552,265	<p>円</p> 土木管理使用料 6,661 道路橋りょう使用料 8,308,524 道路整備課 道路占用料の増 河川海岸使用料 △ 4,896,633 河川整備課 △ 4,916,501 河川海岸使用料の減 港湾使用料 △ 10,796,654 運輸政策課 港湾施設使用料の減 都市計画使用料 2,939,277 都市計画課 公園使用料の増 住宅使用料 △ 23,113,440 住宅課 住宅使用料の減	<p>円</p> 収入未済額 104,106,473 河川海岸使用料 2,564,290 河川整備課 2,564,290 過年度 71,167 現年度 2,493,123 納入者都合による 港湾使用料 813,190 運輸政策課 813,190 過年度 600,340 現年度 212,850 納付の意思は有しているが、資金 繰りがつかなかったため 都市計画使用料 15,770 都市計画課 15,770 現年度 15,770 納入者都合による 住宅使用料 100,713,223 住宅課 100,713,223 過年度 68,876,803 現年度 31,836,420 催告及び督促にもかかわらず納入 されなかつたため	14
	08 警 察 使 用 料	135.6	1,740,183	警察管理使用料 1,740,183 警察本部 行政財産目的外使用料等の増		14
	09 教 育 使 用 料	99.9	△ 1,752,541	教育総務使用料 93,090 高等学校使用料 67,658 社会教育使用料 △ 949,539 保健体育使用料 △ 963,750		14
02	手 数 料	93.5	△ 107,181,785			16
	01 総 務 手 数 料	103.0	655,300	総務管理手数料 130,000 企画手数料 40,400		16

科 目		収 入	予算に対する	過 不 足 の 理 由		収入未済額の理由	附属書 参照頁
款	項 目	予 算	収入過不足額				
		%	円	円		円	
				徴税手数料	401,600		
				選挙手数料	△ 50,000		
				防災手数料	133,300		
	02 民生手数料	94.2	△ 809,400	社会福祉手数料	310,300		16
				児童福祉手数料	△ 1,119,700		
				次世代育成・青少年課 手数料実績の減			
	03 衛生手数料	102.5	5,015,203	公衆衛生手数料	109,700		16
				環境衛生手数料	4,283,360		
				環境指導課 産廃許可等手数料の増	3,052,000		
				安全衛生課 と畜検査手数料の増	2,468,260		
				鳥獣対策・ふるさと創造課	△ 1,236,900		
				狩猟免許更新者数の減			
				保健所手数料	△ 1,000		
				医薬手数料	623,143		
				医療政策課	△ 3,813,257		
				総合看護学校入学料の減			
				薬務課	4,410,000		
				各種申請件数の増			
	04 労働手数料	95.5	△ 31,400	職業訓練手数料	△ 31,400		16
	05 農林水産業手数料	165.4	9,829,472	農業手数料	△ 97,900		16
				畜産業手数料	11,324,352		
				畜産振興課 防疫衛生手数料の増			
				林業手数料	113,880		
				水産業手数料	△ 1,510,860		
				漁業調整課 漁船関係手数料等の減			
	06 商工手数料	93.3	△ 2,883,520	工鉱業手数料	△ 2,883,520		18
				新未来産業課	△ 3,207,820		
				工鉱業手数料の減			
	07 土木手数料	106.0	7,402,770	土木管理手数料	6,988,270		18
				都市計画課	1,800,510		
				開発許可手数料の増			

科 目		収入	予算に対する	過 不 足 の 理 由		収入未済額の理由	附属書 参照頁
款	項 目	予 算	収入過不足額				
		%	円	円		円	
				住宅課 建築確認申請の増	4,722,080		
				河川海岸手数料	52,500		
				都市計画手数料	362,000		
	08 警察手数料	89.4	△ 124,175,970	警察管理手数料	△ 109,114,470		18
				警察本部 免許講習関係手数料等の減			
				警察活動手数料	△ 15,061,500		
				警察本部 保管場所証明手数料等の減			
	09 教育手数料	96.0	△ 2,184,240	教育総務手数料	△ 611,440		18
				中学校手数料	△ 91,800		
				高等学校手数料	△ 1,188,600		
				社会教育手数料	△ 292,400		
09	国庫支出金	72.3	△ 44,692,814,284				18
	01 国庫負担金	88.0	△ 3,510,012,654				18
	01 総務費国庫負担金	84.3	△ 2,686,425	総務管理費国庫負担金	△ 850		18
				防災費国庫負担金	△ 2,685,575		
				危機管理政策課 国民保護訓練中止のため			
	02 民生費国庫負担金	99.4	△ 29,658,436	社会福祉費国庫負担金	△ 28,305,465		20
				とくしまゼロ作戦課	△ 27,500,000		
				災害救助法が適用されなかったことに伴う減			
				児童福祉費国庫負担金	△ 2,563,471		
				次世代育成・青少年課	26,072,529		
				国庫負担金実績の増			
				障がい福祉課	△ 28,636,000		
				児童保護費等負担金の減			
				生活保護費国庫負担金	1,210,500		
				国保・自立支援課			
				生活保護費国庫負担金の増			
	03 衛生費国庫負担金	100.5	16,653,467	公衆衛生費国庫負担金	16,653,467		20
				健康づくり課	16,928,126		
				原爆障がい者対策費等の増			
	04 労働費国庫負担金	87.9	△ 3,689,722	労政費国庫負担金	△ 2,362,860		20
				労働雇用戦略課			
				中高年齢失業者等雇用促進費の減			

科 目		収 入	予算に対する	過 不 足 の 理 由	収 入 未 済 額 の 理 由	附属書
款	項 目	予 算	収入過不足額			参照頁
		%	円	円	円	
				職業訓練費国庫負担金 △ 1,326,862 産業人材育成センター テクノスクール整備事業費の減		
	05 農 林 水 産 業 費 国 庫 負 担 金	62.0	△ 372,102,720	畜産業費国庫負担金 52,882,000 畜産振興課 家畜防疫対策費の増 農地費国庫負担金 △ 248,315,000 生産基盤課 耕地地すべり防止事業費の翌年度繰越 林業費国庫負担金 △ 88,653,000 森林整備課 林野地すべり防止事業費の翌年度繰越 水産業費国庫負担金 △ 88,016,720 生産基盤課 漁港海岸保全施設整備事業の翌年度繰越等		20
	06 土 木 費 国 庫 負 担 金	50.1	△ 2,552,057,690	河川海岸費国庫負担金 △ 1,942,427,000 河川整備課 △ 37,093,000 海岸侵食対策事業費の翌年度繰越 砂防防災課 △ 1,905,334,000 通常砂防事業等の翌年度繰越 港湾費国庫負担金 △ 609,630,690 運輸政策課 港湾海岸保全施設整備事業費の翌年度繰越		20
	07 教 育 費 国 庫 負 担 金	99.9	△ 8,178,072	教育総務費国庫負担金 △ 4,401,198 総務課 △ 3,830,520 対象生徒数の減による減 義務教育費国庫負担金 △ 1,070,667 教委・教職員課 義務教育費国庫負担金の減 特別支援学校費国庫負担金 △ 2,706,207 教委・特別支援教育課 特別支援教育就学奨励費国庫負担金の減		20
	08 災 害 復 旧 費 国 庫 負 担 金	69.9	△ 558,293,056	農林水産施設災害復旧費国庫負担金 △ 193,900,820 森林整備課 △ 193,403,000 災害林道復旧事業費等の翌年度繰越等		22

科 目		収 入	予算に対する	過 不 足 の 理 由	収 入 未 済 額 の 理 由	附属書 参照頁
款 項	目	予 算	収入過不足額			
		%	円	円	円	
				土木施設災害復旧費国庫負担金 △ 364,392,236 生産基盤課 △ 84,283,399 漁港施設災害復旧事業の不用 砂防防災課 △ 222,865,000 現年発生施設災害復旧事業等の翌年度繰越 運輸政策課 △ 57,243,837 過年発生港湾施設災害復旧事業実績による減		
02	国庫補助金	68.7	△ 41,031,319,311			22
	01 総務費国庫補助金	79.7	△ 4,337,132,742	総務管理費国庫補助金 △ 953,892,327 消費者政策課 △ 15,422,803 消費者行政推進費の対象事業の実績による減 市町村課 △ 735,804,524 新型コロナウイルス感染症対応地方創生臨時 交付金の翌年度繰越等 秘書課 △ 5,402,000 新型コロナウイルス感染症対応地方創生臨時 交付金の翌年度繰越等 職員厚生課 △ 24,921,000 新型コロナウイルス感染症対応地方創生臨時 交付金の翌年度繰越 スマート県庁推進課 △ 169,412,000 新型コロナウイルス感染症対応地方創生臨時 交付金の翌年度繰越等 会計課 △ 2,167,000 新型コロナウイルス感染症対応地方創生臨時 交付金の減 企画費国庫補助金 △ 1,494,868,432 とくしまゼロ作戦課 △ 326,136,565 地方創生拠点整備交付金事業費の翌年度 繰越等 消費者政策課 △ 3,025,448 地方創生の深化のための支援費の実績に による減 安全衛生課 △ 3,125,600 地方創生推進交付金の減		22

科 目		収 入	予算に対する	過 不 足 の 理 由	収 入 未 済 額 の 理 由	附属書
款	項 目	予 算	収入過不足額			参照頁
		%	円	円	円	
				総合政策課 △ 50,848,726 新型コロナウイルス感染症対応地方創生臨時 交付金の翌年度繰越等		
				市町村課 198,897,725 新型コロナウイルス感染症対応地方創生臨時 交付金の増等		
				ダイバーシティ推進課 △ 2,609,208 地方創生の深化のための支援費の減等		
				男女参画・人権課 △ 2,569,275 事業費の減		
				スポーツ振興課 △ 190,372,999 対象事業費の減		
				企業支援課 △ 4,247,089 地方創生推進交付金の減		
				労働雇用戦略課 △ 2,742,491 地方創生推進交付金の減		
				もうかるブランド推進課 △ 7,054,443 地方創生の深化のための支援費の減		
				鳥獣対策・ふるさと創造課 △ 1,283,000 対象事業費の減		
				スマート林業課 △ 45,611,028 地方創生推進交付金の減		
				水産振興課 △ 1,166,440 地方創生の深化のための新型交付金事業の減		
				農林水産総合技術支援センター △ 6,830,295 地方創生の深化のための支援費の減		
				次世代交通課 △ 1,036,121,252 対象事業費の翌年度繰越		
				教委・教育創生課 △ 1,618,811 地方創生推進交付金の減		
				教委・学校教育課 △ 3,067,433 地方創生推進交付金の減		
				防災費国庫補助金 △ 1,888,371,983		
				危機管理政策課 △ 1,321,323,033 危機管理調整費の財源振替のため		
				とくしまゼロ作戦課 △ 196,855,300 防災情報通信設備整備費補助金事業費の 翌年度繰越等		

科 目		収 入	予算に対する	過 不 足 の 理 由		収 入 未 済 額 の 理 由	附属書 参照頁
款	項 目	予 算	収入過不足額				
		%	円	円		円	
				消 防 保 安 課	△ 3,193,650		
				対象事業の事業実績の減			
				医 療 政 策 課	△ 367,000,000		
				補助金の減			
	02 民生費国庫補助金	83.6	△ 739,471,788	社会福祉費国庫補助金	△ 91,021,180		22
				男女参画・人権課	△ 2,399,530		
				事業費の減			
				保健福祉政策課	△ 2,045,000		
				充当予定事業の実績の減			
				国保・自立支援課	△ 39,019,000		
				補助事業の減			
				長寿いきがい課	45,518,000		
				対象事業費の増			
				障がい福祉課	△ 93,075,650		
				事業費の減			
				児童福祉費国庫補助金	△ 648,905,608		
				次世代育成・青少年課	△ 648,038,608		
				国庫補助金の減			
				生活保護費国庫補助金	455,000		
	03 衛生費国庫補助金	78.8	△ 6,432,222,436	公衆衛生費国庫補助金	△ 5,079,479,779		22
				健康づくり課	8,137,881		
				難病対策費等の増			
				感染症対策課	△ 90,145,660		
				新型コロナウイルス感染症対応地方創生臨時 交付金の事業費の減等			
				ワクチン・入院調整課	△ 4,997,525,000		
				新型コロナウイルス感染症対応事業費の執行 状況に応じた減			
				環境衛生費国庫補助金	△ 181,552,061		
				グリーン社会推進課	△ 24,382,000		
				自然環境整備交付金等の実績確定による減			
				環 境 指 導 課	△ 7,732,000		
				とくしま海岸漂着物等地域対策推進事業と 災害廃棄物初動対応強化事業の減			
				安 全 衛 生 課	△ 136,206,061		
				生活基盤施設耐震化等交付金の減			

科 目		収 入	予算に対する	過 不 足 の 理 由	収 入 未 済 額 の 理 由	附属書
款	項 目	予 算	収入過不足額			参照頁
		%	円	円	円	
				鳥獣対策・ふるさと創造課 △ 13,005,000 対象事業費の減 保健所費国庫補助金 △ 1,261,775 保健福祉政策課 △ 1,906,775 充当予定事業の実績の減 医薬費国庫補助金 △ 1,169,928,821 医療政策課 △ 268,640,000 補助金の減 ワクチン・入院調整課 618,231,179 新型コロナウイルス感染症対応事業費の執行 状況に応じた増 薬 務 課 △ 1,519,520,000 ワクチン検査パッケージ等検査促進事業費の 減		
	04 労働費国庫補助金	93.3	△ 18,054,592	労政費国庫補助金 △ 13,388,292 労働雇用戦略課 県内就職対策費の減 職業訓練費国庫補助金 △ 4,666,300 産業人材育成センター 事業の翌年度繰越		22
	05 農 林 水 産 業 費 国 庫 補 助 金	62.8	△ 7,523,136,920	農業費国庫補助金 △ 194,909,258 農林水産政策課 △ 27,925,148 農業委員会費の減 もうかるブランド推進課 △ 24,761,130 農業費事業の減 鳥獣対策・ふるさと創造課 23,374,337 対象事業費の増 農林水産総合技術支援センター △ 165,594,317 経営総合対策等推進費の翌年度繰越等 園芸費国庫補助金 △ 298,615,726 もうかるブランド推進課 △ 298,065,726 園芸費事業の減 畜産業費国庫補助金 △ 122,806,992 畜 産 振 興 課 国産農畜産物供給力強靱化対策事業費の減		24

科 目		収 入	予算に対する	過 不 足 の 理 由	収 入 未 済 額 の 理 由	附属書
款	項 目	予 算	収入過不足額			参照頁
		%	円	円	円	
				農地費国庫補助金 △ 2,405,798,288 農林水産政策課 △ 7,465,888 自作農創設費の減 農山漁村振興課 △ 485,332,000 国土調査費等の翌年度繰越 生産基盤課 △ 1,859,903,900 経営体育成基盤整備事業等の翌年度繰越等 水・環境課 △ 53,096,500 農業集落排水整備事業費の翌年度繰越 林業費国庫補助金 △ 4,145,533,380 スマート林業課 △ 2,476,378,380 森林環境保全整備事業費等の翌年度繰越等 森林整備課 △ 1,669,155,000 森林基盤整備事業費等の翌年度繰越等 水産業費国庫補助金 △ 355,473,276 水産振興課 △ 13,707,999 新型コロナウイルス感染症対応地方創生臨時 交付金事業の減等 生産基盤課 △ 341,509,277 水産物供給基盤機能保全事業等の翌年度繰越		
	06 商工費国庫補助金	55.2	△ 3,660,734,414	工鉱業費国庫補助金 △ 12,691,224 企業支援課 △ 5,000,000 新型コロナウイルス感染症対応地方創生臨時 交付金の減 新未来産業課 △ 7,691,224 工鉱業費国庫補助金の減 観光費国庫補助金 △ 2,110,084,036 観光政策課 △ 2,058,454,737 訪日外国人旅行者周遊促進事業費補助金の 翌年度繰越等 にぎわいづくり課 △ 51,629,299 新型コロナウイルス感染症対応地方創生臨時 交付金の減 商業費国庫補助金 △ 1,537,959,154 商工政策課 △ 1,108,041,553 新型コロナウイルス感染症対応地方創生臨時 交付金の減		24

科 目		収 入	予算に対する	過 不 足 の 理 由	収 入 未 済 額 の 理 由	附属書 参照頁
款 項	目	予 算	収入過不足額			
		%	円	円	円	
				企業支援課 △ 429,917,601 新型コロナウイルス感染症対応地方創生臨時 交付金の減		
	07 土木費国庫補助金	58.3	△ 17,160,048,824	道路橋りょう費国庫補助金 △ 8,281,369,803 道路整備課 △ 8,240,199,803 緊急地方道路整備事業費等の翌年度繰越等 高規格道路課 △ 41,170,000 緊急地方道路整備事業費の翌年度繰越 河川海岸費国庫補助金 △ 7,212,017,000 河川整備課 △ 6,826,001,000 総合流域防災事業費等の翌年度繰越 水管理政策課 △ 297,851,000 堰堤改良事業費の翌年度繰越 砂防防災課 △ 88,165,000 急傾斜地崩壊対策事業等の翌年度繰越 港湾費国庫補助金 △ 443,840,021 運輸政策課 港湾補修事業費等の翌年度繰越 都市計画費国庫補助金 △ 967,063,000 都市計画課 街路事業費等の翌年度繰越 住宅費国庫補助金 △ 244,097,000 住宅課 県営住宅建設事業費の翌年度繰越 土木管理費国庫補助金 △ 11,662,000 住宅課 建築基準法施行費の対象事業の減		24
	08 警察費国庫補助金	93.2	△ 25,216,637	警察行政費国庫補助金 △ 25,216,637 警察本部 警察行政費国庫補助金の減		24
	09 教育費国庫補助金	52.3	△ 1,110,641,497	教育総務費国庫補助金 △ 428,522,731 総務課 △ 64,315,900 繰越及び生徒数の減による減 教委・教育政策課 △ 16,790,000 事業費減のため 教委・教育創生課 △ 3,157,000 新型コロナウイルス感染症対応地方創生臨時 交付金の翌年度繰越等		26

科 目		収 入	予算に対する	過 不 足 の 理 由	収 入 未 済 額 の 理 由	附属書 参照頁
款 項	目	予 算	収入過不足額			
		%	円			
				教委・福利厚生課 △ 20,340,000 新型コロナウイルス感染症対応地方創生臨時 交付金の翌年度繰越 教委・学校教育課 △ 310,349,324 新型コロナウイルス感染症対応地方創生臨時 交付金等の翌年度繰越等 教委・グローバル・文化教育課 △ 9,751,257 高等学校等奨学給付金事業費等の減 教委・特別支援教育課 2,282,750 入出力支援装置整備費補助金の増 教委・人権教育課 △ 5,193,000 事業費減及び翌年度繰越 小学校費国庫補助金 1,392,986 教委・教職員課 在外教育施設派遣教員委託費の増 中学校費国庫補助金 △ 2,160,178 教委・教育政策課 △ 4,054,908 一部収入の翌年度繰越 教委・教職員課 1,894,730 在外教育施設派遣教員委託費の増 特別支援学校費国庫補助金 △ 135,423,870 教委・教育政策課 △ 118,177,670 一部収入の翌年度繰越 教委・施設整備課 △ 10,632,200 特別支援学校施設整備事業費の減 教委・特別支援教育課 △ 6,614,000 特別支援教育就学奨励費国庫補助金及び 入出力支援装置整備費補助金の減 社会教育費国庫補助金 △ 42,747,912 文化・未来創造課 △ 34,394,290 新型コロナウイルス感染症の影響による 対象事業費の減 文化資源活用課 △ 4,257,904 国庫補助金の減 教委・生涯学習課 △ 3,733,000 学校・家庭・地域の連携協力推進費の減		

科 目		収 入	予算に対する	過 不 足 の 理 由	収 入 未 済 額 の 理 由	附属書 参照頁
款 項	目	予 算	収入過不足額			
		%	円			
				保健体育費国庫補助金 △ 157,974,315 スポーツ振興課 △ 35,915,565 対象事業費の減 教委・体育学校安全課 △ 122,058,750 部活動指導員配置促進費事業費等の減 高等学校費国庫補助金 △ 345,205,477 教委・教育政策課 △ 59,197,477 一部収入の翌年度繰越 教委・施設整備課 △ 286,008,000 産業教育設備整備事業費の減		
	10 指定事業費 国庫補助金	98.9	△ 24,659,461	指定事業費国庫補助金 △ 24,659,461 生産基盤課 6,078,680 指定事業費国庫補助金の増 森林整備課 △ 37,204,375 指定事業費国庫補助金の減 運輸政策課 6,260,709 指定事業費国庫補助金の増		26
03	委 託 金	87.8	△ 151,482,319			26
	01 総務費委託金	96.0	△ 29,996,099	総務管理費委託金 △ 2,784,450 市町村課 △ 2,568,950 自治体マイナポイントモデル事業委託金の減 選挙費委託金 △ 27,211,649 市町村課 衆議院議員総選挙及び最高裁判所裁判官 国民審査費等の減		26
	02 民生費委託金	95.9	△ 2,687,024	社会福祉費委託金 △ 2,686,916 ダイバーシティ推進課 △ 1,188,916 障がい者社会参加促進費の減 保健福祉政策課 △ 1,498,000 充当予定事業の実績の減 児童福祉費委託金 △ 108		26
	03 衛生費委託金	101.4	649,591	公衆衛生費委託金 213,413 環境衛生費委託金 510,051 医薬費委託金 △ 73,873		28

科 目		収 入	予算に対する	過 不 足 の 理 由	収 入 未 済 額 の 理 由	附属書
款	項 目	予 算	収入過不足額			参照頁
	04 労働費委託金	67.1	△ 109,824,531	労 政 費 委 託 金 △ 124,187 職 業 訓 練 費 委 託 金 △ 109,700,344 産 業 人 材 育 成 セ ン タ ー 民 間 を 活 用 し た 委 託 訓 練 事 業 費 及 び 障 が い 者 職 業 訓 練 事 業 費 の 減		28
	05 農林水産業費委託金	100.0	0			28
	06 商工費委託金	17.6	△ 1,355,252	商 業 費 委 託 金 △ 1,355,252 企 業 支 援 課 小 規 模 事 業 者 等 支 援 費 の 減		28
	07 土木費委託金	102.2	229,508	土 木 管 理 費 委 託 金 △ 65,000 河 川 海 岸 費 委 託 金 294,508		28
	08 教育費委託金	70.4	△ 8,498,512	教 育 総 務 費 委 託 金 △ 7,405,063 教 委 ・ 学 校 教 育 課 △ 4,366,352 道 徳 教 育 総 合 支 援 費 等 の 減 教 委 ・ 特 別 支 援 教 育 課 △ 1,432,737 特 別 支 援 教 育 総 合 推 進 費 の 減 保 健 体 育 費 委 託 金 △ 1,093,449 教 委 ・ 体 育 学 校 安 全 課 防 災 教 育 総 合 支 援 費 事 業 費 等 の 減		28
10	財 産 収 入	99.6	△ 2,688,150		収 入 未 済 額 4,992	30
	01 財 産 運 用 収 入	99.0	△ 4,845,439		収 入 未 済 額 4,992	30
	01 財 産 貸 付 収 入	99.0	△ 2,557,037	土 地 貸 付 料 4,629,968 産 業 人 材 育 成 セ ン タ ー 1,827,120 旧 テ ク ノ ス ク ー ル の 土 地 貸 付 料 の 増 家 屋 貸 付 料 △ 7,187,005 産 業 人 材 育 成 セ ン タ ー △ 1,476,824 旧 テ ク ノ ス ク ー ル の 家 屋 貸 付 料 の 減 警 察 本 部 △ 7,559,030 家 屋 貸 付 料 の 減	収 入 未 済 額 4,992 土 地 貸 付 料 4,992 教 委 ・ 施 設 整 備 課 4,992 現 年 度 4,992 県 外 金 融 機 関 に 納 付 さ れ た が 、 年 度 内 収 納 に な ら な か っ た た め	30
	02 利子及び配当金	99.0	△ 2,288,402	利 子 及 び 配 当 金 △ 2,288,402 グ リ ー ン 社 会 推 進 課 △ 2,215,496 国 債 償 還 に よ る 利 息 の 減		30

科 款	目		収入	予算に対する 収入過不足額	過不足の理由	収入未済額の理由	附属書 参照頁
	項	目	予算				
	02	財産売払収入	100.9%	2,157,289円			30
		01 不動産売払収入	100.1	74,454	不動産売払収入 74,454		30
		02 物品売払収入	104.6	1,865,154	物品売払収入 1,865,154 農林水産総合技術支援センター 肉牛等売払収入の増 1,177,757		30
		03 生産物売払収入	100.2	217,681	児童福祉生産品売払収入 △ 10,000 職業訓練生産品売払収入 △ 616,500 農業生産品売払収入 19,850 畜産業生産品売払収入 1,013,162 林業生産品売払収入 15,514 水産業生産品売払収入 △ 1,223,900 水産振興課 △ 1,224,400 種苗生産施設生産品売払収入の減 高等学校生産品売払収入 1,019,555		30
11		寄附金	309.8	141,838,018			32
	01	寄附金	309.8	141,838,018			32
		01 一般寄附金	348.5	141,955,230	一般寄附金 141,955,230 総合政策課 98,408,600 地方創生応援税制に係る寄附金の増 県立総合大学校本部 25,500,000 地方創生応援税制に係る寄附及び奨学金返還 支援基金への寄附による増 感染症対策課 5,000,000 新型コロナウイルス感染症対策に係る 寄附金の増 農林水産政策課 △ 1,500,000 地方創生応援税制に係る寄附金の減 森林整備課 13,232,120 収入の発生のため		32
		02 衛生寄附金	100.0	0			32
		03 商工寄附金	97.4	△ 115,912	商業寄附金 △ 115,912		32
		04 土木寄附金	100.0	0			32

科 款	目 項	目	収入	予算に対する 収入過不足額	過不足の理由	収入未済額の理由	附属書 参照頁
			予 算				
		05 教育寄附金	100.0	△ 1,300	社会教育寄附金 △ 1,300		32
12	繰	入金	86.2	△ 10,548,580,619			32
	01	特別会計繰入金	84.5	△ 10,035,979,116			32
	01	用度事業特別会計繰入金	100.0	0			32
	02	都市用水水源費負担金特別会計繰入金	98.5	△ 1,251,790	都市用水水源費負担金特別会計繰入金 △ 1,251,790 水管理政策課 △ 1,098,678 都市用水水源費負担金特別会計繰入金の減		32
	03	母子父子寡婦福祉資金貸付金特別会計繰入金	100.0	△ 448	母子父子寡婦福祉資金貸付金特別会計繰入金 △ 448		32
	04	国民健康保険事業特別会計繰入金	100.0	0			32
	05	中小企業・雇用対策事業特別会計繰入金	84.0	△ 10,034,120,100	中小企業・雇用対策事業特別会計繰入金 △ 10,034,120,100 商工政策課 △ 9,188,120,100 貸付事業で見込みより少なかったことに伴う繰入金の減 労働雇用戦略課 △ 846,000,000 貸付事業で見込みより少なかったことに伴う繰入金の減		34
	06	中小企業近代化資金貸付金特別会計繰入金	99.7	△ 59,439	中小企業近代化資金貸付金特別会計繰入金 △ 59,439		34
	07	徳島ビル管理事業特別会計繰入金	100.0	0			34
	08	農業改良資金貸付金特別会計繰入金	99.8	△ 2,300	農業改良資金貸付金特別会計繰入金 △ 2,300		34
	09	県有林県行造林事業特別会計繰入金	100.0	0			34
	10	公用地公共用地取得事業特別会計繰入金	100.0	△ 15	公用地公共用地取得事業特別会計繰入金 △ 15		34
	11	港湾等整備事業特別会計繰入金	100.0	0			34
	12	奨学金貸付金特別会計繰入金	99.5	△ 545,024	奨学金貸付金特別会計繰入金 △ 545,024		34

科 款	項 目	目		収入 予算	予算に対する 収入過不足額	過不足の理由	収入未済額の理由	附属書 参照頁
		収入	予算					
	02	基金繰入金	95.6	△	512,601,503			34
	01	災害救助基金繰入金	14.6	△	28,040,660	災害救助基金繰入金 △ 28,040,660 とくしまゼロ作戦課 災害救助法が適用されなかったことに伴う減		34
	02	命を守るための大規模 災害対策基金繰入金	100.0		0			34
	03	災害医療推進基金 繰入金	61.8	△	14,453,327	災害医療推進基金繰入金 △ 14,453,327 とくしまゼロ作戦課 △ 1,126,247 基金対象事業費の減 保健福祉政策課 △ 2,709,350 充当予定事業の実績の減 医療政策課 △ 8,084,773 災害医療推進基金繰入金の減 薬務課 △ 1,882,000 災害時緊急医薬品供給パワーアップ事業費の 減		36
	04	環境創造基金繰入金	84.5	△	6,839,399	環境創造基金繰入金 △ 6,839,399 グリーン社会推進課 △ 6,608,016 環境創造基金充当事業の実績確定による減		36
	05	奨学金返還支援基金 繰入金	94.4	△	1,728,200	奨学金返還支援基金繰入金 △ 1,728,200 県立総合大学校本部 奨学金返還支援額の減		36
	06	財政調整基金繰入金	100.0		0			36
	07	二十一世紀創造基金 繰入金	99.7	△	1,406,000	二十一世紀創造基金繰入金 △ 1,406,000 安全衛生課 △ 1,000,000 繰入対象事業費の減 企業支援課 101,783,000 繰入対象事業費の増 新未来産業課 △ 2,000,000 繰入対象事業費の減 にぎわいづくり課 △ 100,000,000 繰入対象事業費の減		36
	08	大規模災害被災者等 支援基金繰入金	—	△	600,000	大規模災害被災者等支援基金繰入金 △ 600,000		36

科 目		収 入	予算に対する	過 不 足 の 理 由	収 入 未 済 額 の 理 由	附属書 参照頁
款 項	目	予 算	収入過不足額			
	09 安心こども基金 繰入金	84.5%	△ 51,094,974	安心こども基金繰入金 △ 51,094,974 次世代育成・青少年課 △ 9,686,000 基金対象事業実績の減 健康づくり課 △ 41,408,974 このとり応援事業の事業費の減		36
	10 次世代はぐくみ未来 創造基金繰入金	87.0%	△ 31,211,223	次世代はぐくみ未来創造基金繰入金 △ 31,211,223 次世代育成・青少年課 △ 28,723,041 基金対象事業実績の減 健康づくり課 △ 2,312,470 このとり応援事業の事業費の減		36
	11 東京オリ・パラ徳島 未来創造基金繰入金	85.3%	△ 96,099,286	東京オリ・パラ徳島未来創造基金繰入金 △ 96,099,286 ダイバーシティ推進課 △ 2,456,532 地方創生の深化のための支援費の減等 文化・未来創造課 △ 3,250,552 新型コロナウイルス感染症の影響による 対象事業費の減 スポーツ振興課 △ 90,392,202 新型コロナウイルス感染症の影響による 対象事業費の減等		36
	12 後期高齢者医療財政 安定化基金繰入金	100.0%	0			36
	13 地域医療介護総合 確保基金繰入金	91.4%	△ 187,545,951	地域医療介護総合確保基金繰入金 △ 187,545,951 医療政策課 △ 77,922,765 地域医療介護総合確保基金繰入金の減 健康づくり課 △ 1,116,891 健康増進普及費等の事業費の減 長寿いきがい課 △ 107,713,695 地域医療介護総合確保基金繰入金の減		38
	14 高齢者保健福祉 基金繰入金	100.0%	0			38
	16 企業立地推進 基金繰入金	100.0%	△ 359	企業立地推進基金繰入金 △ 359		38
	17 新型コロナウイルス感染症 対応利子補給基金繰入金	99.7%	△ 1,792,504	新型コロナウイルス感染症対応利子補給基金繰入金 △ 1,792,504		38

科 款	項	目	収入	予算に対する 収入過不足額	過不足の理由	収入未済額の理由	附属書 参照頁
			予 算				
			%	円	円	円	
					企業支援課 △ 1,484,654 新型コロナウイルス感染症対応資金利子補給 補助金の減		
	18	農業構造改革 支援基金繰入金	83.6	△ 8,200,514	農業構造改革支援基金繰入金 △ 8,200,514 農林水産政策課 繰入対象事業費の減		38
	19	農林水産業未来創造 基金繰入金	89.8	△ 33,553,000	農林水産業未来創造基金繰入金 △ 33,553,000 農林水産政策課 △ 32,352,000 繰入対象事業費の減		38
	20	森林整備担い手 対策基金繰入金	98.0	△ 2,716,293	森林整備担い手対策基金繰入金 △ 2,716,293 スマート林業課 基金繰入対象事業費の減		38
	21	森林整備地域活動 支援基金繰入金	99.5	△ 9,225	森林整備地域活動支援基金繰入金 △ 9,225		38
	22	公有林化等推進 基金繰入金	96.6	△ 949,642	公有林化等推進基金繰入金 △ 949,642		38
	23	中山間ふるさと・ 水と土保全基金繰入金	66.6	△ 6,145,970	中山間ふるさと・水と土保全基金繰入金 △ 6,145,970 農山漁村振興課 △ 5,678,468 繰入対象事業費の減		38
	24	住環境未来創造 基金繰入金	99.9	△ 81,000	住環境未来創造基金繰入金 △ 81,000		40
	25	交通網整備利用促進 基金繰入金	96.5	△ 41,015,300	交通網整備利用促進基金繰入金 △ 41,015,300 道路整備課 △ 15,000,000 繰入対象事業費の減 次世代交通課 △ 25,306,200 繰入対象事業費の減		40
	26	未来創造教育 基金繰入金	122.0	881,324	未来創造教育基金繰入金 881,324		40
13		繰越金	100.0	265			40
	01	繰越金	100.0	265			40
	01	繰越金	100.0	265	繰越金 265		40
14		諸収入	98.6	△ 253,936,191		収入未済額 1,110,363,015	40
	01	延滞金,加算金及び過料等	110.1	8,610,122		収入未済額 25,512,126	40

科 目		収 入	予算に対する	過 不 足 の 理 由	収 入 未 済 額 の 理 由	附属書
款	項 目	予 算	収入過不足額			参照頁
	01 延 滞 金	95.6	△ 1,994,143	延 滞 金 △ 1,994,143		40
	02 加 算 金	148.8	10,881,265	過少申告加算金 538,884 不申告加算金 55,527 重 加 算 金 10,286,854	収入未済額 25,397,126 不申告加算金 3,878,932 東部県税局(徳島) 3,878,932 過 年 度 469,506 現 年 度 3,409,426 重 加 算 金 21,518,194 東部県税局(徳島) 20,399,914 過 年 度 15,215,516 現 年 度 5,184,398 東部県税局(吉野川) 1,118,280 現 年 度 1,118,280	40
	03 過 料 等	98.5	△ 277,000	過 料 等 △ 277,000	収入未済額 115,000 過 料 等 115,000 運 輸 政 策 課 50,000 過 年 度 50,000 警 察 本 部 65,000 現 年 度 65,000	40
02	県 預 金 利 子	102.6	28,407			40
	01 県 預 金 利 子	102.6	28,407	県 預 金 利 子 28,407		42
03	公営企業貸付金元金収入	100.0	0			42
	01 病 院 事 業 会 計 貸 付 金 元 金 収 入	100.0	0			42
04	貸 付 金 元 利 収 入	100.2	10,025,863		収入未済額 820,798,151	42
	01 総務貸付金元金収入	100.0	665	関西国際空港貸付金元金収入 665		42
	02 民生貸付金元金収入	100.5	173,336	災害援護資金貸付金元金収入 173,336		42
	03 衛生貸付金元金収入	100.0	△ 1,797	自然エネルギー立県とくしま推進資金貸付金元金収入 △ 994 環境保全施設整備等資金貸付金元金収入 △ 803		42

科 目		収 入	予算に対する	過 不 足 の 理 由	収 入 未 済 額 の 理 由	附属書
款	項 目	予 算	収入過不足額			参照頁
	04 農 林 水 産 業 貸 付 金 元 利 収 入	99.8	△ 3,446,146	円 林材業振興資金貸付金元利収入 △ 131,173 県産材住宅資金貸付金元金収入 △ 3,314,973 スマート林業課 県産材住宅資金貸付金の減	円	42
	05 商工貸付金元金収入	100.0	0			44
	06 土木貸付金元利収入	101.6	600,000	特定事業移転促進貸付金元利収入 600,000	収 入 未 済 額 533,677,428 特定事業移転促進貸付金元利収入 533,677,428 用 地 対 策 課 533,677,428 過 年 度 533,677,428 経営不振による償還の遅延	44
	07 教育貸付金元金収入	215.5	12,699,805	教育委員会奨学金貸付金元金収入 12,699,805 教委・人権教育課 奨学金貸付金の償還増	収 入 未 済 額 287,120,723 教育委員会奨学金貸付金元金収入 287,120,723 教委・人権教育課 287,120,723 過 年 度 281,893,763 現 年 度 5,226,960 催告及び督促にもかかわらず納入 されなかったため	44
05	受 託 事 業 収 入	52.7	△ 140,818,229			44
	01 総務受託事業収入	100.1	600	公平委員会事務受託収入 600		44
	02 土木受託事業収入	49.1	△ 140,818,829	土木工事受託収入 △ 120,818,829 道 路 整 備 課 △ 37,482,216 受託事業の減 都 市 計 画 課 △ 41,984,613 受託事業の翌年度繰越 水 ・ 環 境 課 △ 41,352,000 受託事業の翌年度繰越 建築工事受託収入 △ 20,000,000 営 繕 課 受託事業の翌年度繰越		44
	03 教育受託事業収入	100.0	0			44
06	収 益 事 業 収 入	101.2	26,867,753			44

科 目		収 入	予算に対する	過 不 足 の 理 由	収 入 未 済 額 の 理 由	附属書	
款	項 目	予 算	収入過不足額			参照頁	
	01 宝くじ収入	101.2%	26,867,753円	宝くじ収入 財政課 宝くじ収入の増	26,867,753円	44	
07	雑 入	97.5%	△ 158,650,107		収入未済額	264,052,738 46	
	01 滞納処分費	2,288.0	218,800	滞納処分費	218,800	46	
	02 弁償金	23,107.4	2,070,662	弁償金 教委・教育政策課 電力需給契約の解除に係る損害賠償金の増	2,070,662 1,611,111	46	
	03 違約金及び延納利息	237,110.9	2,370,109	違約金及び延納利息 教委・教育政策課 電力需給契約の解除に係る違約金の増	2,370,109 1,151,375	収入未済額 1,968,457 違約金及び延納利息 1,968,457 道路整備課 1,957,398 過年度 1,957,398 倒産のため 営繕課 11,059 過年度 11,059 建築工事請負契約の解除に伴う 前払金返納利息	46
	04 小切手未払 資金組入れ	130.7	2,766,700	小切手未払資金組入れ 会計課 隔地払資金のうち県歳入への納付が見込み より多かったため	2,766,700	46	
	05 雑 入	97.4%	△ 166,076,378	援護給付金国債担保貸付事務委託金 1,000 心身障害者扶養共済掛金収入 1,015,210 障がい福祉課 掛金収入の増 心身障害者扶養共済保険金収入 △ 2,660,000 障がい福祉課 保険金収入の減 金融広報活動事務助成金 △ 4,000 計量器出張検定旅費納付金 28,300 機械工業振興事業助成金 999 農林漁業資金貸付先調査委託金 1,000 農林水産業試験調査委託金 △ 595,808 代用刑事施設償還金 △ 19,191,980 警察本部 代用刑事施設償還金の減	収入未済額 262,084,281 心身障害者扶養共済掛金収入 4,012,130 障がい者相談支援センター 4,012,130 過年度 4,012,130 生活困窮のため	46	

科 目		収 入	予算に対する	過 不 足 の 理 由	収 入 未 済 額 の 理 由	附属書
款	項 目	予 算	収入過不足額			参照頁
		%	円	円	円	
				拾得金期満後収入 2,211,645		
				警察本部		
				県帰属拾得金の増		
				交通事故切符制度事務負担金 △ 200,000		
				交通反則金通告書送付費 △ 908,682		
				日本スポーツ振興センター共済掛金収入		
				△ 918		
				日本スポーツ振興センター給付金収入		
				△ 29,181,844		
				教委・体育学校安全課		
				日本スポーツ振興センター給付金の減		
				軽自動車税環境性能割徴収取扱費 835		
				中小企業再生支援利子補給補助金		
				△ 5,344,257		
				企業支援課		
				中小企業再生支援利子補給補助金の減		
				建設工事紛争審査会予納金 5,396		
				電話料等収入 193,736		
				労働保険料立替金 5,644,017		
				教委・教職員課		
				労働保険料立替金の実績増		
				返納金 7,988,802	返納金 195,964,577	
				とくしまゼロ作戦課 △ 13,138,000		
				返納金の減		
				次世代育成・青少年課 2,124,860	次世代育成・青少年課 7,894,690	
				返納金の増	過年度 7,788,850	
				スポーツ振興課 12,297,241	現年度 105,840	
				返納金の増	生活困窮のため	
				保健福祉政策課 17,214,000	国保・自立支援課 179,994,937	
				返納金の増	過年度 170,010,016	
				国保・自立支援課 5,285,468	現年度 9,984,921	
				生活保護返納金の増	生活困窮のため	
				医療政策課 19,433,161	医療政策課 3,763,950	
				返納金の増	過年度 3,648,950	
				健康づくり課 1,188,808	現年度 115,000	
				返納金の増	催告及び督促にもかかわらず納入されなかったため	

科 目		収 入	予算に対する	過 不 足 の 理 由	収 入 未 済 額 の 理 由	附属書 参照頁
款 項	目	予 算	収入過不足額			
		%	円	円	円	
				長寿いきがい課 △ 42,118,300	長寿いきがい課 930,000	
				返納金の減	過 年 度 930,000	
				障がい福祉課 3,195,124	経済的要因等の変化による生活困窮	
				返納金の増	障がい福祉課 254,000	
				企業支援課 △ 6,236,547	過 年 度 254,000	
				新型コロナウイルス感染症対応資金信用 保証料返納金の減	事実上倒産のため	
				教委・教職員課 6,440,026	森林整備課 3,127,000	
				職員手当等の過年度返納	過 年 度 3,127,000	
				雑 入 △ 125,079,829	経営困難のため	
				グリーン社会推進課 △ 15,236,987	雑 入 62,107,574	
				促進区域に係る環境配慮基準策定事業に係る 翌年度繰越	環 境 指 導 課 647,000	
				安全衛生課 △ 3,981,804	過 年 度 647,000	
				譲渡動物健康管理等負担金の減	資力不足による納付の遅延	
				総合政策課 1,376,784	管 財 課 43,289	
				四国知事会剰余金の返還等による増	過 年 度 41,289	
				管 財 課 1,116,473	現 年 度 2,000	
				光熱水費分担金等の増	私事都合による	
				ダイバーシティ推進課 △ 1,832,622	次世代育成・青少年課 450	
				国際交流費の減	現 年 度 450	
				文化資源活用課 △ 19,316,912	病気療養のため	
				補助対象事業費の減	医療政策課 10,881	
				スポーツ振興課 △ 3,104,000	過 年 度 10,881	
				新型コロナウイルス感染症の影響による 事業費の減	催告及び督促にもかかわらず納入 されなかったため	
				保健福祉政策課 △ 14,611,728	感染症対策課 6,450	
				生活福祉資金貸付原資返還金の減	過 年 度 6,450	
				国保・自立支援課 8,547,537	未納付のため	
				生活保護費に基づく損害賠償金	労働雇用戦略課 7,840,557	
				企業支援課 △ 11,697,077	過 年 度 7,840,557	
				地下水送水設備整備事業費負担金の減	催告及び督促にもかかわらず納入 されなかったため	
				にぎわいづくり課 6,990,500	観光政策課 6,744,191	
				指定管理運営業務納付金の増	過 年 度 6,744,191	
					督促にもかかわらず納入されなかったため	

科 目		収 入	予算に対する	過 不 足 の 理 由	収 入 未 済 額 の 理 由	附属書 参照頁	
款	項 目	予 算	収入過不足額				
		%	円	円	円		
				生産基盤課 △ 17,192,905 農業利水施設保全対策事業の翌年度繰越等 道路整備課 3,323,423 鋼材売払代金等の増 都市計画課 2,751,871 駐車場管理運営業務納付金等の増 河川整備課 4,764,868 契約に基づく減額請求による土地売却費の返金 教委・教育政策課 3,845,103 教育財産使用許可に伴う光熱水費等の増 教委・学校教育課 △ 55,451,852 事業の翌年度繰越 警察本部 △ 15,793,371 待機宿舎等管理経費負担金等の減	道路整備課 123,200 過年度 123,200 督促にもかかわらず納入されなかったため 住宅課 26,265,021 過年度 26,265,021 催告及び督促にもかかわらず納入されなかったため 運輸政策課 20,426,535 過年度 20,426,535 資力不足による納入の遅延等		
15	県	債	69.7	△ 25,638,000,000		48	
	01	県	債	69.7	△ 25,638,000,000	48	
		01	総務	債	30.6	△ 1,930,000,000	48
				債			
				総務管理費債 △ 32,000,000 財政課 不用 企画費債 △ 941,000,000 財政課 翌年度繰越等 防災費債 △ 957,000,000 財政課 翌年度繰越等			
		02	民生	債	90.7	△ 25,000,000	50
				債			
				社会福祉費債 △ 25,000,000 財政課 △ 22,000,000 翌年度繰越等 保健福祉政策課 △ 3,000,000 対象の災害が発生しなかったため			
		03	衛生	債	93.3	△ 13,000,000	50
				債			
				環境衛生費債 △ 3,000,000 財政課 翌年度繰越 医薬費債 △ 10,000,000 財政課 翌年度繰越等			

科 目		収入 予 算	予算に対する 収入過不足額	過 不 足 の 理 由	収入未済額の理由	附属書 参照頁
款 項	目					
	04 労 働 債	94.1	△ 1,000,000	職業訓練費債 財政課 不用	△ 1,000,000	50
	05 農 林 水 産 業 債	69.1	△ 3,125,000,000	農 業 費 債 財 政 課 翌年度繰越等 農 地 費 債 財 政 課 翌年度繰越等 林 業 費 債 財 政 課 翌年度繰越等 水 産 業 費 債 財 政 課 翌年度繰越等 畜 産 業 費 債 財 政 課 不用	△ 10,000,000 △ 1,189,000,000 △ 1,567,000,000 △ 325,000,000 △ 34,000,000	50
	06 商 工 債	68.8	△ 64,000,000	観 光 費 債 財 政 課 翌年度繰越等	△ 64,000,000	50
	07 土 木 債	63.2	△ 18,987,000,000	道 路 橋 り ょ う 費 債 財 政 課 翌年度繰越等 河 川 海 岸 費 債 財 政 課 翌年度繰越等 港 湾 費 債 財 政 課 翌年度繰越等 都 市 計 画 費 債 財 政 課 翌年度繰越等	△ 6,361,000,000 △ 10,479,000,000 △ 1,171,000,000 △ 976,000,000	50
	08 警 察 債	82.5	△ 25,000,000	警 察 費 債 財 政 課 翌年度繰越等	△ 25,000,000	52

科 目		収 入	予算に対する	過 不 足 の 理 由	収 入 未 済 額 の 理 由	附属書
款	項 目	予 算	収入過不足額			参照頁
	09 教 育 債	65.4%	△ 1,263,000,000 ^円	高等学校費債 財政課 翌年度繰越等 △ 1,136,000,000 ^円 特別支援学校費債 財政課 翌年度繰越等 △ 70,000,000 社会教育費債 財政課 不用 △ 41,000,000 保健体育費債 財政課 翌年度繰越 △ 16,000,000		52
	10 災 害 復 旧 債	67.7	△ 205,000,000	土木施設災害復旧費債 財政課 翌年度繰越等 △ 205,000,000		52
	11 臨 時 財 政 対 策 債	100.0	0			52
	合 計		△ 80,371,742,464		1,236,706,677	

(注) 過不足の理由の説明は、主な過不足について記載した。