

# 1 概況（調査産業計）【平成23年10月分】

## 【 事業所規模 常用労働者5人以上 】

### (1) 賃金の動き

常用労働者の1人平均月間現金給与額

|            |           |                 |
|------------|-----------|-----------------|
| 現金給与総額     | 233,530 円 | (前年同月比 1.9 % 増) |
| きまって支給する給与 | 233,151 円 | (前年同月比 2.0 % 増) |
| 所定内給与      | 219,791 円 | (前年同月比 2.5 % 増) |

### (2) 労働時間の動き

常用労働者の1人平均月間実労働時間

|         |          |                 |
|---------|----------|-----------------|
| 総実労働時間  | 146.5 時間 | (前年同月比 0.2 % 増) |
| 所定内労働時間 | 138.6 時間 | (前年同月比 0.7 % 増) |
| 所定外労働時間 | 7.9 時間   | (前年同月比 9.2 % 減) |

### (3) 雇用の動き

調査期間末日現在の常用労働者数

|        |           |                 |
|--------|-----------|-----------------|
| 常用労働者数 | 222,042 人 | (前年同月比 0.9 % 増) |
|--------|-----------|-----------------|

## 【 事業所規模 常用労働者30人以上 】

### (1) 賃金の動き

常用労働者の1人平均月間現金給与額

|            |           |                 |
|------------|-----------|-----------------|
| 現金給与総額     | 266,801 円 | (前年同月比 1.3 % 増) |
| きまって支給する給与 | 266,514 円 | (前年同月比 1.4 % 増) |
| 所定内給与      | 248,049 円 | (前年同月比 1.0 % 増) |

### (2) 労働時間の動き

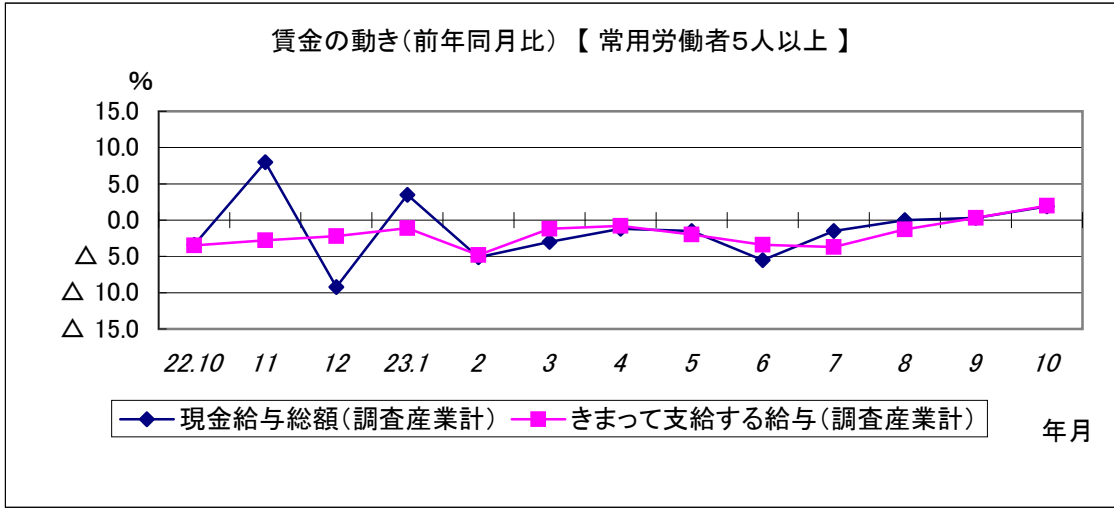
常用労働者の1人平均月間実労働時間

|         |          |                 |
|---------|----------|-----------------|
| 総実労働時間  | 151.9 時間 | (前年同月比 0.1 % 減) |
| 所定内労働時間 | 141.8 時間 | (前年同月比 0.4 % 減) |
| 所定外労働時間 | 10.1 時間  | (前年同月比 2.1 % 増) |

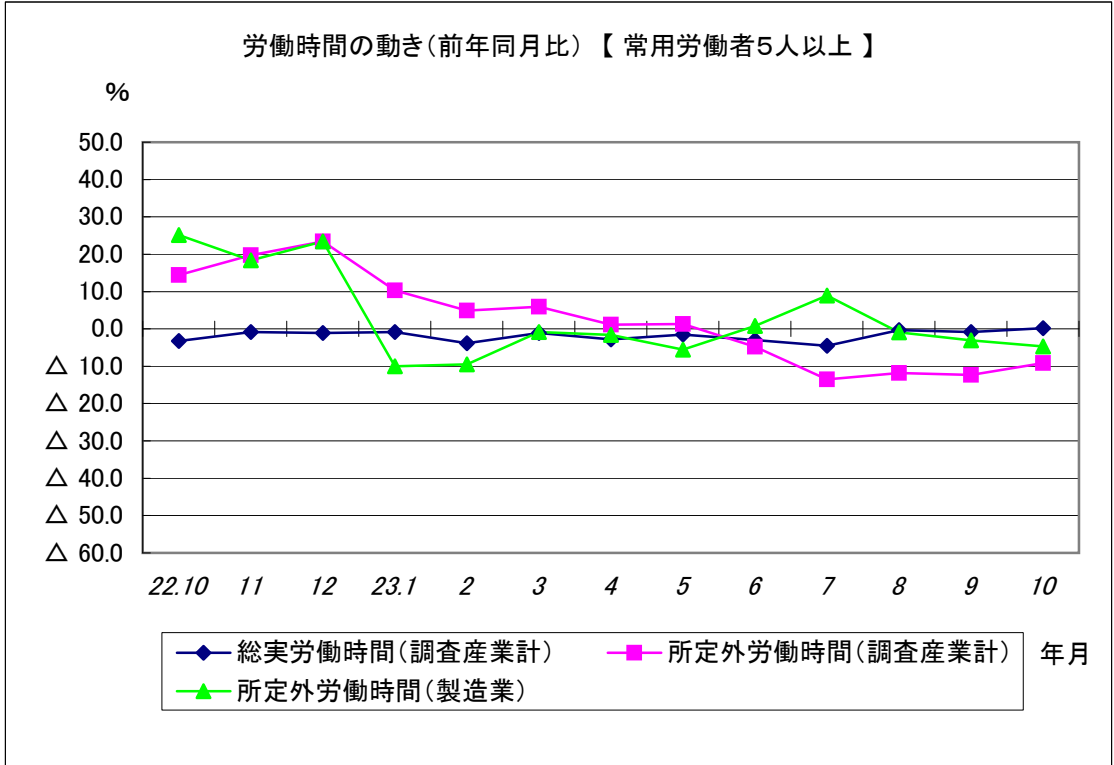
### (3) 雇用の動き

調査期間末日現在の常用労働者数

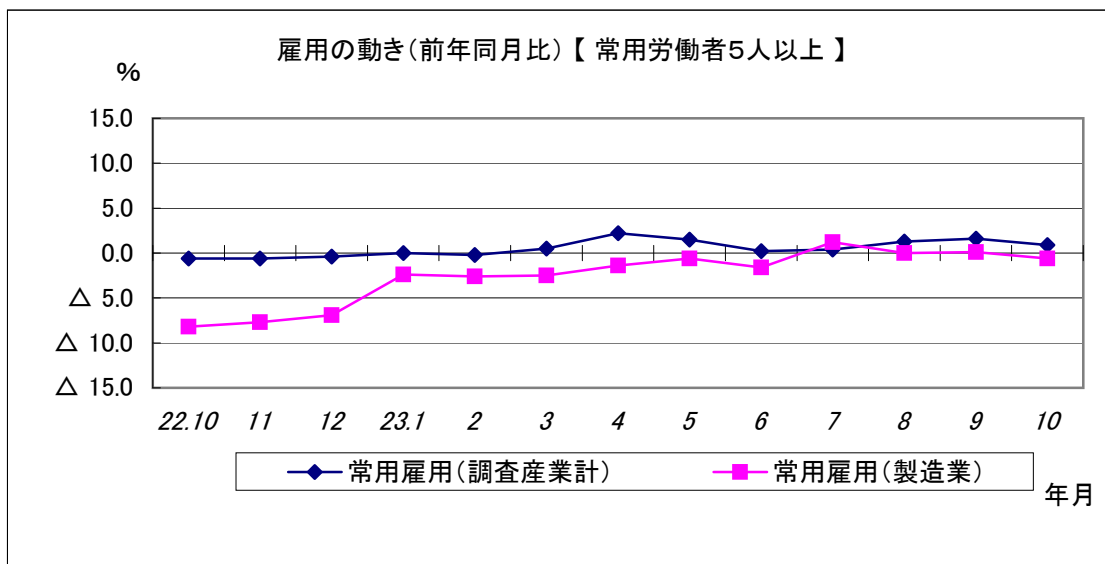
|        |           |                 |
|--------|-----------|-----------------|
| 常用労働者数 | 117,816 人 | (前年同月比 1.4 % 増) |
|--------|-----------|-----------------|



現金給与総額は、前年同月比1.9%の増である。  
 きまって支給する給与は、前年同月比2.0%の増である。



所定外労働時間は、調査産業計で前年同月比9.2%減と5か月連続して減となった。  
 うち製造業では4.7%の減となっている。  
 総実労働時間は、調査産業計で前年同月比0.2%の増となった。



常用雇用は、調査産業計では前年同月比0.9%の増となった。  
 うち製造業では前年同月比0.6%の減である。