

1 概況（調査産業計）【平成23年7月分】

【 事業所規模 常用労働者5人以上 】

(1) 賃金の動き

常用労働者の1人平均月間現金給与額

現金給与総額	324,360 円	(前年同月比 1.5 % 減)
きまって支給する給与	232,769 円	(前年同月比 3.7 % 減)
所定内給与	219,810 円	(前年同月比 3.4 % 減)

(2) 労働時間の動き

常用労働者の1人平均月間実労働時間

総実労働時間	148.2 時間	(前年同月比 4.5 % 減)
所定内労働時間	140.5 時間	(前年同月比 4.0 % 減)
所定外労働時間	7.7 時間	(前年同月比 13.5 % 減)

(3) 雇用の動き

調査期間末日現在の常用労働者数

常用労働者数	219,535 人	(前年同月比 0.4 % 増)
--------	-----------	-----------------

【 事業所規模 常用労働者30人以上 】

(1) 賃金の動き

常用労働者の1人平均月間現金給与額

現金給与総額	385,948 円	(前年同月比 1.3 % 増)
きまって支給する給与	264,922 円	(前年同月比 0.8 % 減)
所定内給与	247,230 円	(前年同月比 1.1 % 減)

(2) 労働時間の動き

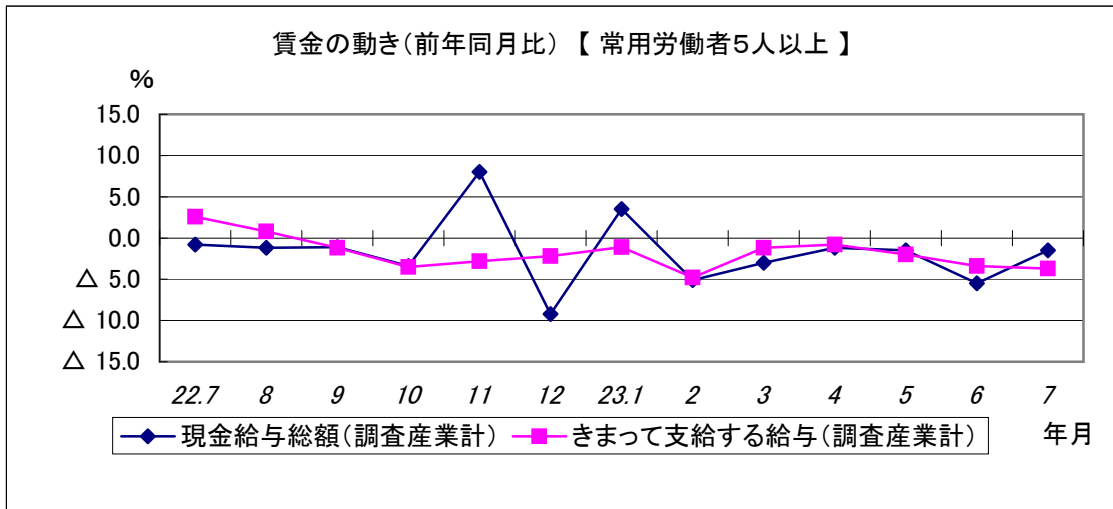
常用労働者の1人平均月間実労働時間

総実労働時間	153.4 時間	(前年同月比 1.9 % 減)
所定内労働時間	143.6 時間	(前年同月比 2.1 % 減)
所定外労働時間	9.8 時間	(前年同月比 2.0 % 増)

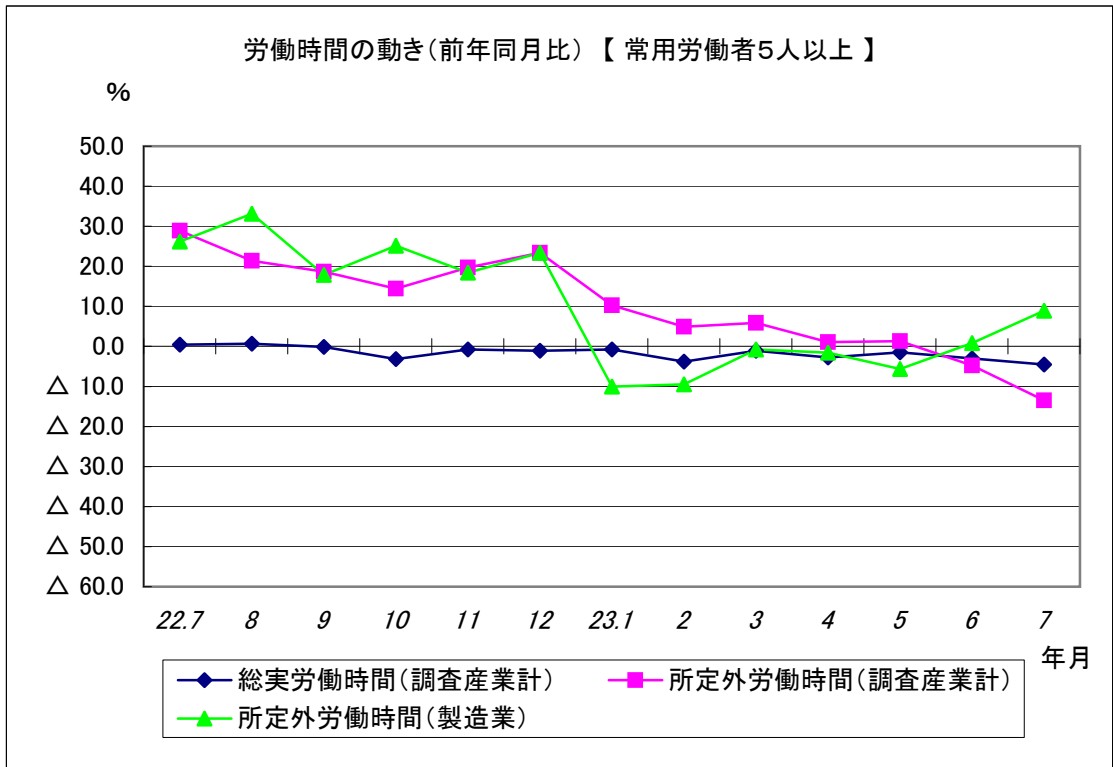
(3) 雇用の動き

調査期間末日現在の常用労働者数

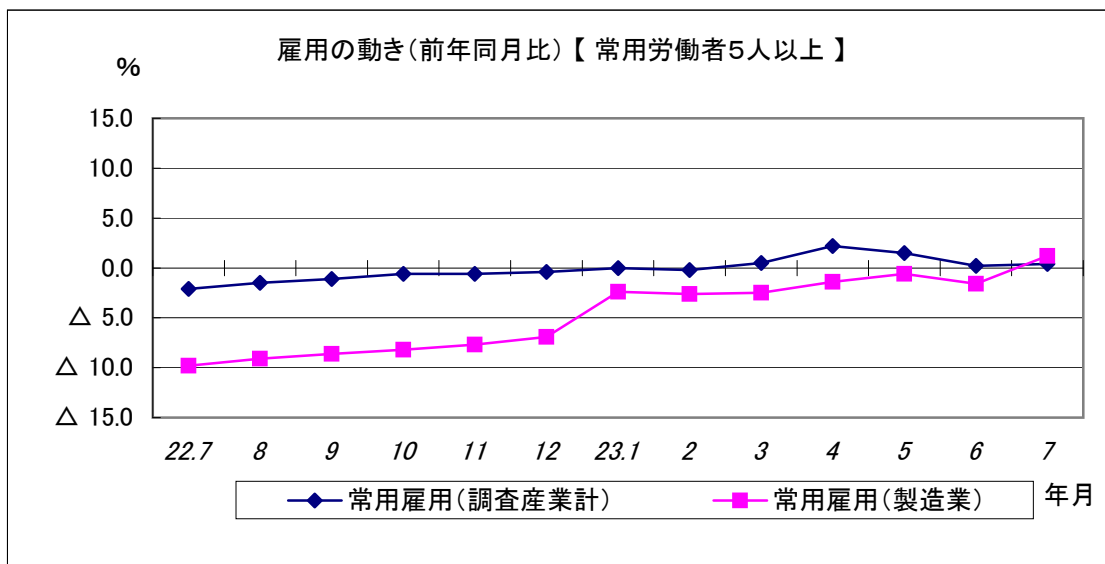
常用労働者数	116,441 人	(前年同月比 1.9 % 減)
--------	-----------	-----------------



現金給与総額は、前年同月比で1.5%の減となった。
 きまって支給する給与は、前年同月比で3.7%の減となった。



所定外労働時間は、調査産業計で前年同月比13.5%減と2か月連続して減となった。
 うち製造業では8.9%の増となっている。
 総実労働時間は、調査産業計で前年同月比4.5%の減となった。



常用雇用は、調査産業計では前年同月比0.4%の増となった。
 うち製造業では1.2%の増となり、35か月ぶりに前年同月を上回った。