

1 概況（調査産業計）【平成23年6月分】

【 事業所規模 常用労働者5人以上 】

(1) 賃金の動き

常用労働者の1人平均月間現金給与額

現金給与総額	372,658 円	(前年同月比 5.5 % 減)
きまって支給する給与	227,810 円	(前年同月比 3.4 % 減)
所定内給与	214,638 円	(前年同月比 3.5 % 減)

(2) 労働時間の動き

常用労働者の1人平均月間実労働時間

総実労働時間	150.3 時間	(前年同月比 3.0 % 減)
所定内労働時間	142.5 時間	(前年同月比 2.9 % 減)
所定外労働時間	7.8 時間	(前年同月比 4.8 % 減)

(3) 雇用の動き

調査期間末日現在の常用労働者数

常用労働者数	218,314 人	(前年同月比 0.2 % 増)
--------	-----------	-----------------

【 事業所規模 常用労働者30人以上 】

(1) 賃金の動き

常用労働者の1人平均月間現金給与額

現金給与総額	463,554 円	(前年同月比 4.2 % 減)
きまって支給する給与	263,097 円	(前年同月比 1.4 % 減)
所定内給与	246,488 円	(前年同月比 1.1 % 減)

(2) 労働時間の動き

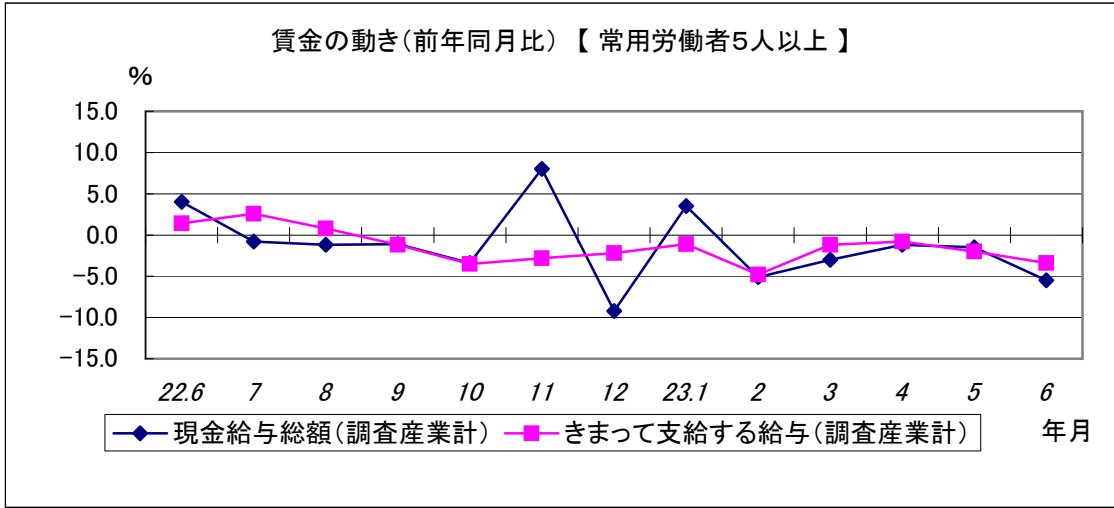
常用労働者の1人平均月間実労働時間

総実労働時間	155.8 時間	(前年同月比 1.4 % 減)
所定内労働時間	146.5 時間	(前年同月比 1.1 % 減)
所定外労働時間	9.3 時間	(前年同月比 5.1 % 減)

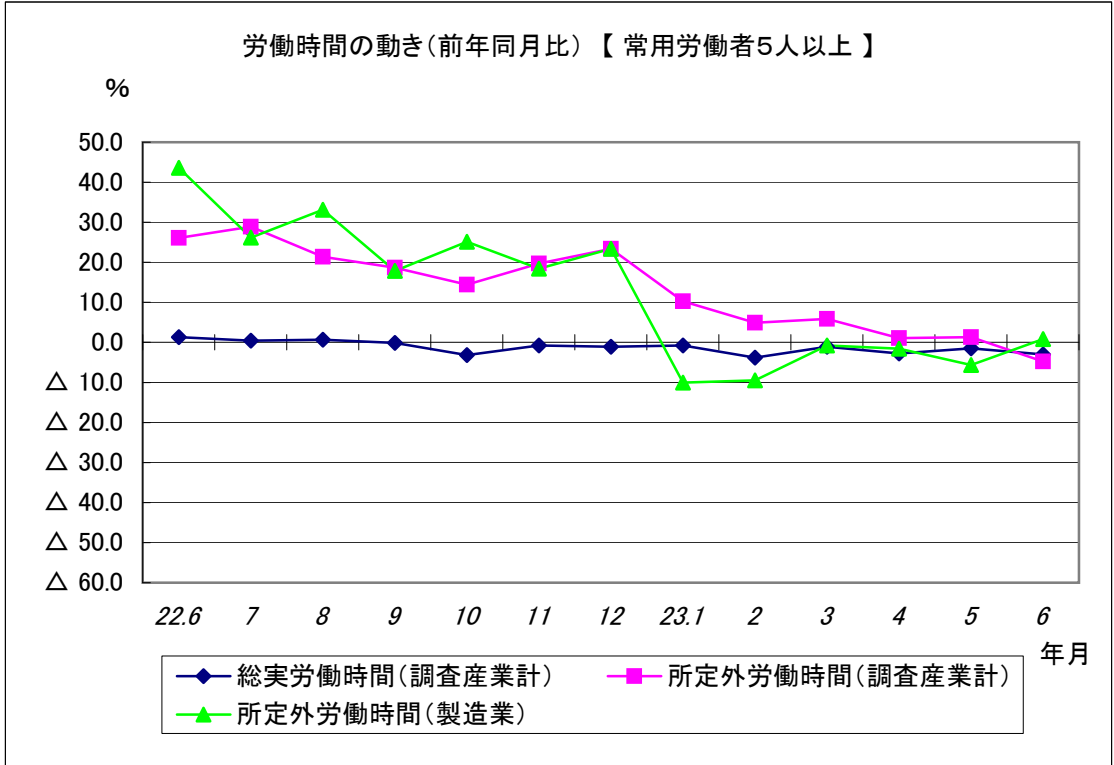
(3) 雇用の動き

調査期間末日現在の常用労働者数

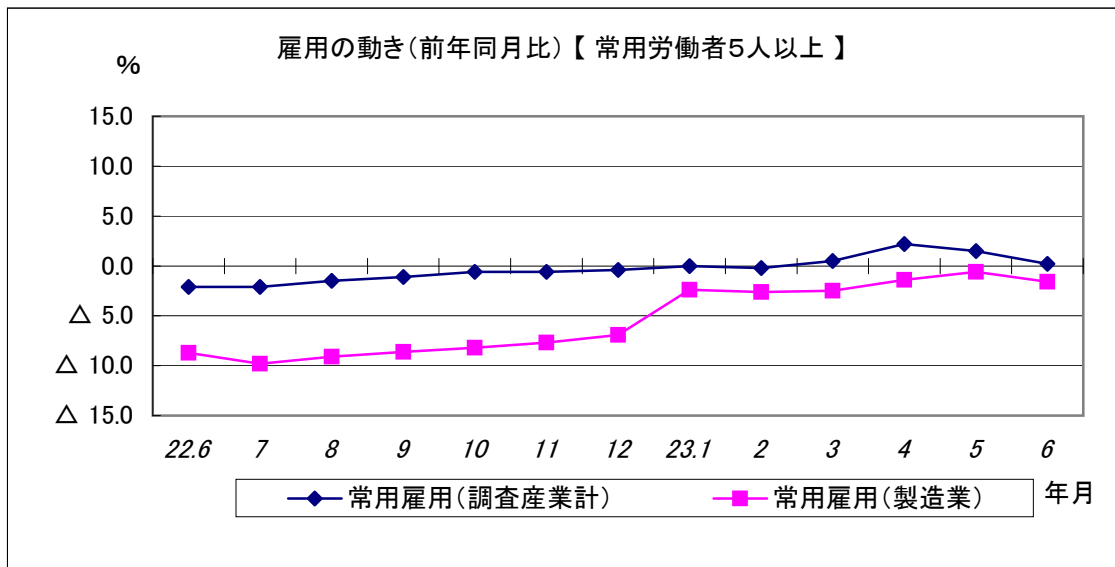
常用労働者数	116,794 人	(前年同月比 1.3 % 減)
--------	-----------	-----------------



現金給与総額は、前年同月比で5.5%の減となった。
 きまって支給する給与は、前年同月比で3.4%の減となった。



所定外労働時間は、調査産業計で前年同月比4.8%減と18か月ぶりに減となった。
 うち製造業では0.8%の増となっている。
 総実労働時間は、調査産業計で前年同月比3.0%の減となった。



常用雇用は、調査産業計では前年同月比0.2%の増となった。
 うち製造業では1.6%の減となり、34か月連続で前年同月を下回った。