

1 概況（調査産業計）【平成23年2月分】

【 事業所規模 常用労働者5人以上 】

(1) 賃金の動き

常用労働者の1人平均月間現金給与額

現金給与総額	225,956 円	(前年同月比 5.1 % 減)
きまって支給する給与	225,387 円	(前年同月比 4.8 % 減)
所定内給与	210,951 円	(前年同月比 5.7 % 減)

(2) 労働時間の動き

常用労働者の1人平均月間実労働時間

総実労働時間	142.7 時間	(前年同月比 3.8 % 減)
所定内労働時間	134.1 時間	(前年同月比 4.2 % 減)
所定外労働時間	8.6 時間	(前年同月比 4.9 % 増)

(3) 雇用の動き

調査期間末日現在の常用労働者数

常用労働者数	218,541 人	(前年同月比 0.2 % 減)
--------	-----------	-----------------

【 事業所規模 常用労働者30人以上 】

(1) 賃金の動き

常用労働者の1人平均月間現金給与額

現金給与総額	258,604 円	(前年同月比 2.1 % 減)
きまって支給する給与	257,991 円	(前年同月比 1.7 % 減)
所定内給与	240,455 円	(前年同月比 2.1 % 減)

(2) 労働時間の動き

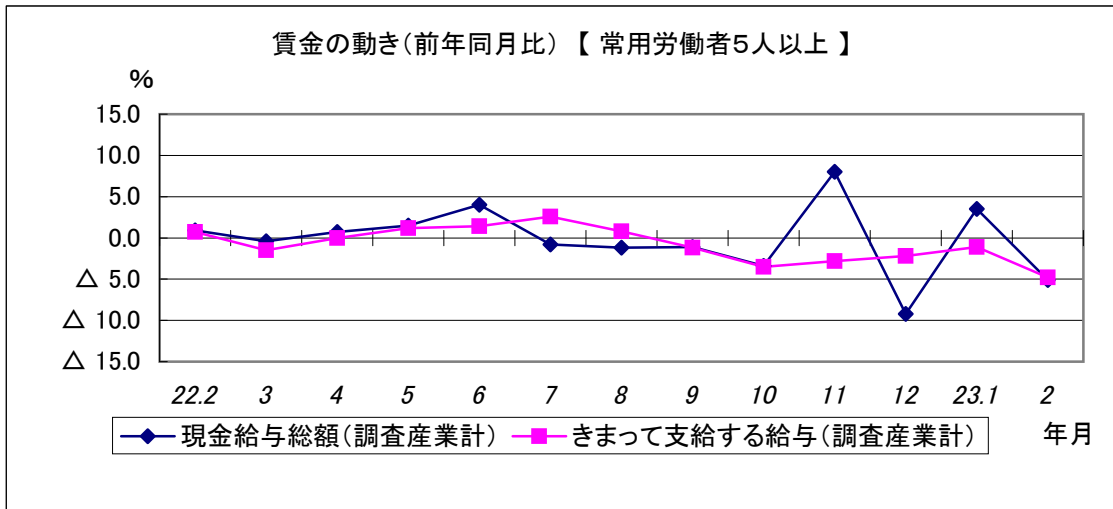
常用労働者の1人平均月間実労働時間

総実労働時間	146.0 時間	(前年同月比 1.1 % 減)
所定内労働時間	136.5 時間	(前年同月比 1.1 % 減)
所定外労働時間	9.5 時間	(前年同月比 1.0 % 減)

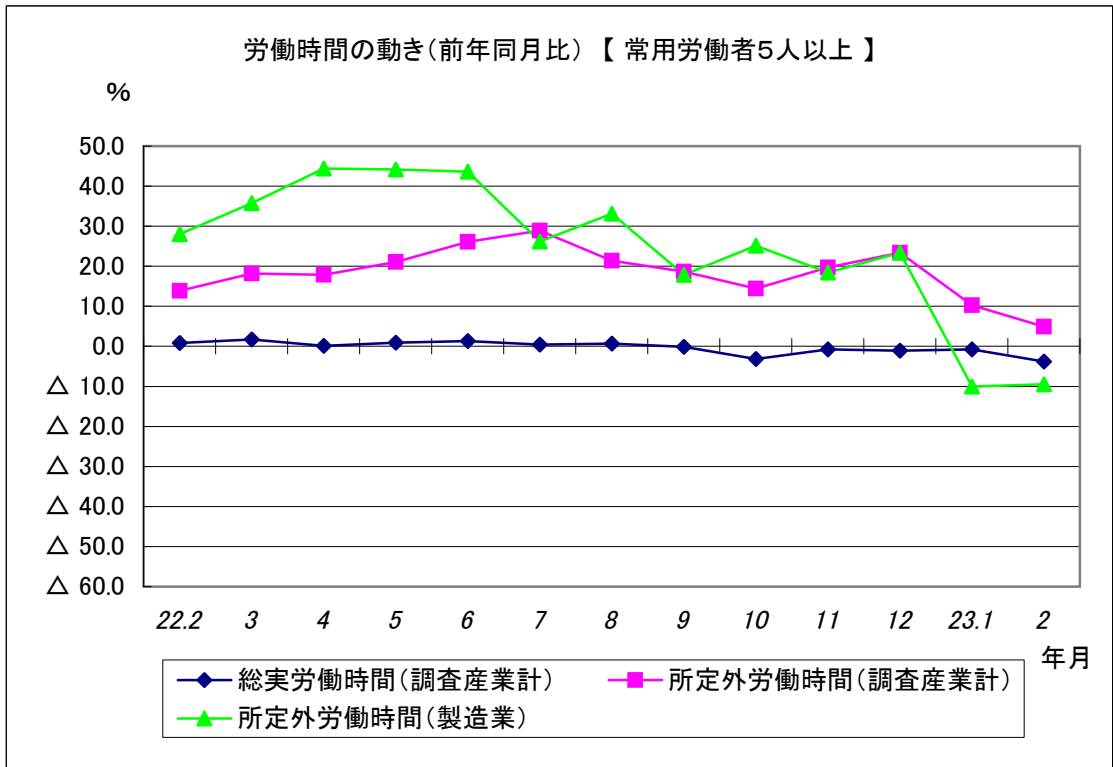
(3) 雇用の動き

調査期間末日現在の常用労働者数

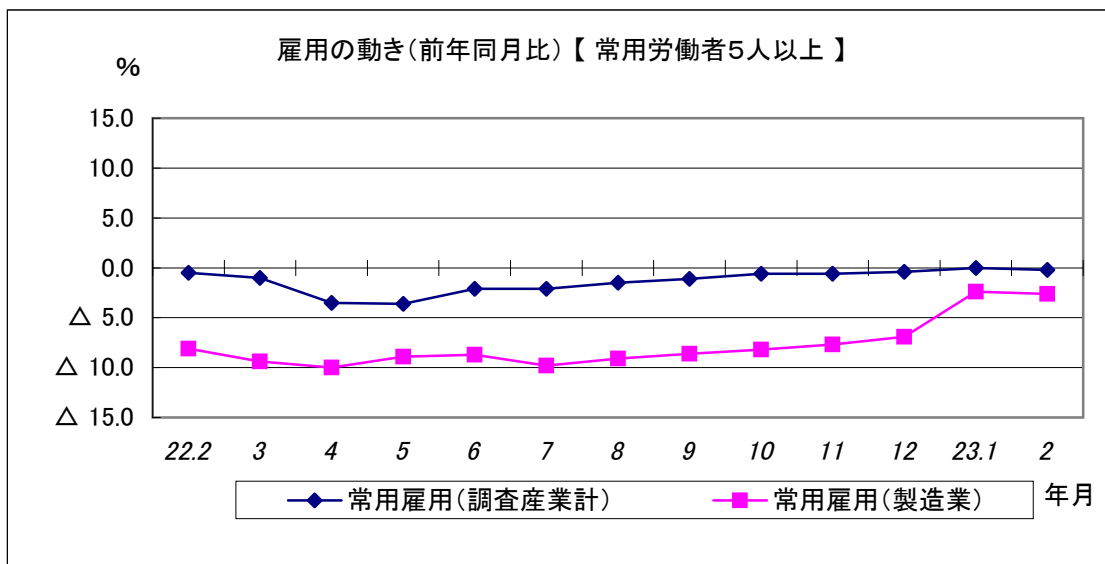
常用労働者数	115,597 人	(前年同月比 2.3 % 減)
--------	-----------	-----------------



現金給与総額は、前年同月比で5.1%の減となった。
 きまって支給する給与は、前年同月比で4.8%の減となった。



所定外労働時間は、調査産業計で前年同月比4.9%と14か月連続の増加となっている。
 うち製造業では9.5%の減少となっている。
 総実労働時間は、調査産業計で前年同月比3.8%の減となった。



常用雇用は、調査産業計では前年同月比0.2%の減となった。
 うち製造業では2.6%の減となり、30か月連続で前年同月を下回った。