

1 概況（調査産業計）【平成24年3月分】

【 事業所規模 常用労働者5人以上 】

(1) 賃金の動き

常用労働者の1人平均月間現金給与額

現金給与総額	247,970 円	(前年同月比 6.2 % 増)
きまって支給する給与	242,180 円	(前年同月比 4.7 % 増)
所定内給与	227,381 円	(前年同月比 5.1 % 増)

(2) 労働時間の動き

常用労働者の1人平均月間実労働時間

総実労働時間	152.1 時間	(前年同月比 2.5 % 増)
所定内労働時間	143.8 時間	(前年同月比 3.1 % 増)
所定外労働時間	8.3 時間	(前年同月比 7.2 % 減)

(3) 雇用の動き

調査期間末日現在の常用労働者数

常用労働者数	220,675 人	(前年同月比 2.1 % 減)
--------	-----------	-----------------

【 事業所規模 常用労働者30人以上 】

(1) 賃金の動き

常用労働者の1人平均月間現金給与額

現金給与総額	280,704 円	(前年同月比 3.5 % 増)
きまって支給する給与	273,364 円	(前年同月比 2.2 % 増)
所定内給与	251,855 円	(前年同月比 1.1 % 増)

(2) 労働時間の動き

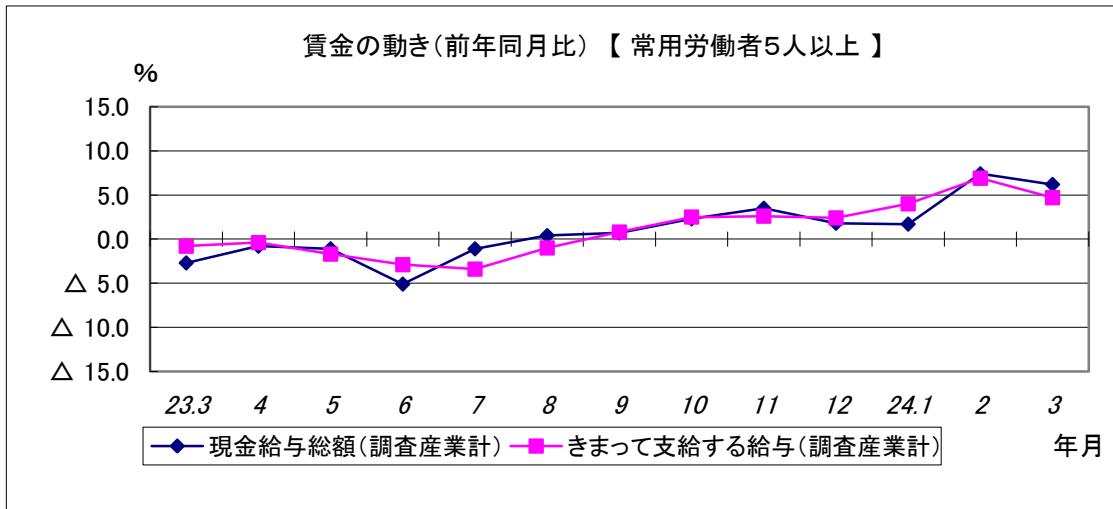
常用労働者の1人平均月間実労働時間

総実労働時間	156.0 時間	(前年同月比 1.7 % 増)
所定内労働時間	145.1 時間	(前年同月比 1.5 % 増)
所定外労働時間	10.9 時間	(前年同月比 4.4 % 増)

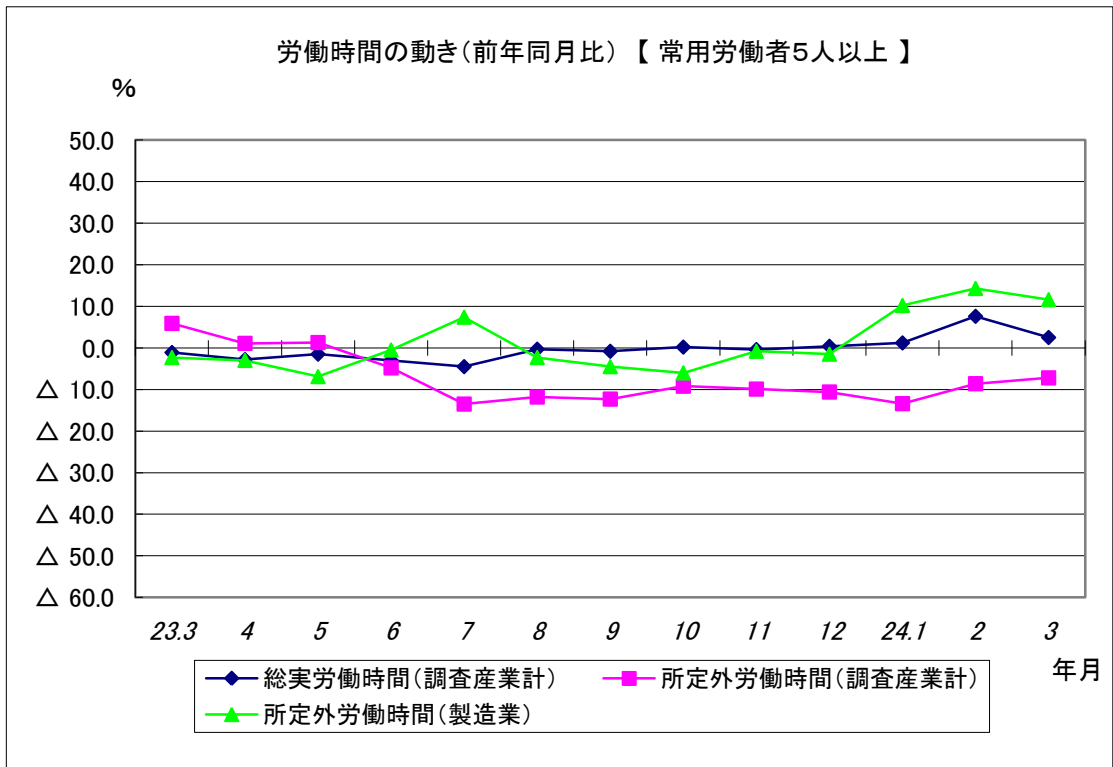
(3) 雇用の動き

調査期間末日現在の常用労働者数

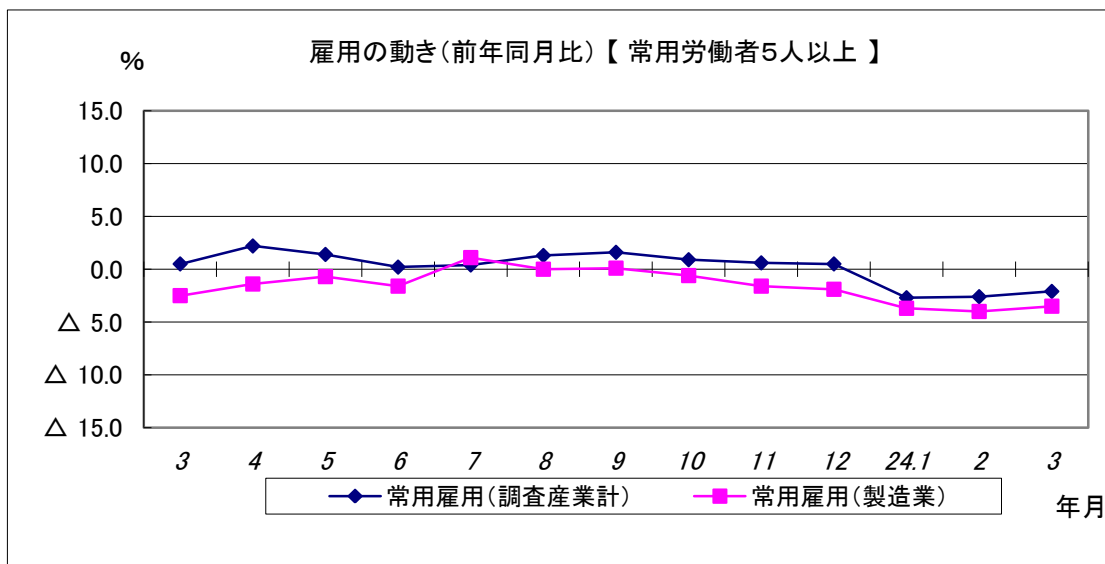
常用労働者数	116,774 人	(前年同月比 4.9 % 減)
--------	-----------	-----------------



現金給与総額は、前年同月6.2%増と8か月連続で増となった。
 きまって支給する給与は、前年同月比4.7%増と7か月連続して増となった。



所定外労働時間は、調査産業計で前年同月比7.2%減と10か月連続して減となった。
 うち製造業では11.6%増と3か月連続増となった。
 総実労働時間は、調査産業計で前年同月比2.5%増と4か月連続増となった。



常用雇用は、調査産業計では前年同月比2.1%の減と3か月連続減となった。
 うち製造業では前年同月比3.5%減と6か月連続減となった。