

1 概況（調査産業計）【平成24年2月分】

【 事業所規模 常用労働者5人以上 】

(1) 賃金の動き

常用労働者の1人平均月間現金給与額

現金給与総額	244,770 円	(前年同月比 7.4 % 増)
きまって支給する給与	243,025 円	(前年同月比 6.9 % 増)
所定内給与	228,349 円	(前年同月比 7.5 % 増)

(2) 労働時間の動き

常用労働者の1人平均月間実労働時間

総実労働時間	153.6 時間	(前年同月比 7.6 % 増)
所定内労働時間	145.7 時間	(前年同月比 8.5 % 増)
所定外労働時間	7.9 時間	(前年同月比 8.6 % 減)

(3) 雇用の動き

調査期間末日現在の常用労働者数

常用労働者数	221,450 人	(前年同月比 2.6 % 減)
--------	-----------	-----------------

【 事業所規模 常用労働者30人以上 】

(1) 賃金の動き

常用労働者の1人平均月間現金給与額

現金給与総額	273,729 円	(前年同月比 4.6 % 増)
きまって支給する給与	272,739 円	(前年同月比 4.7 % 増)
所定内給与	251,417 円	(前年同月比 3.4 % 増)

(2) 労働時間の動き

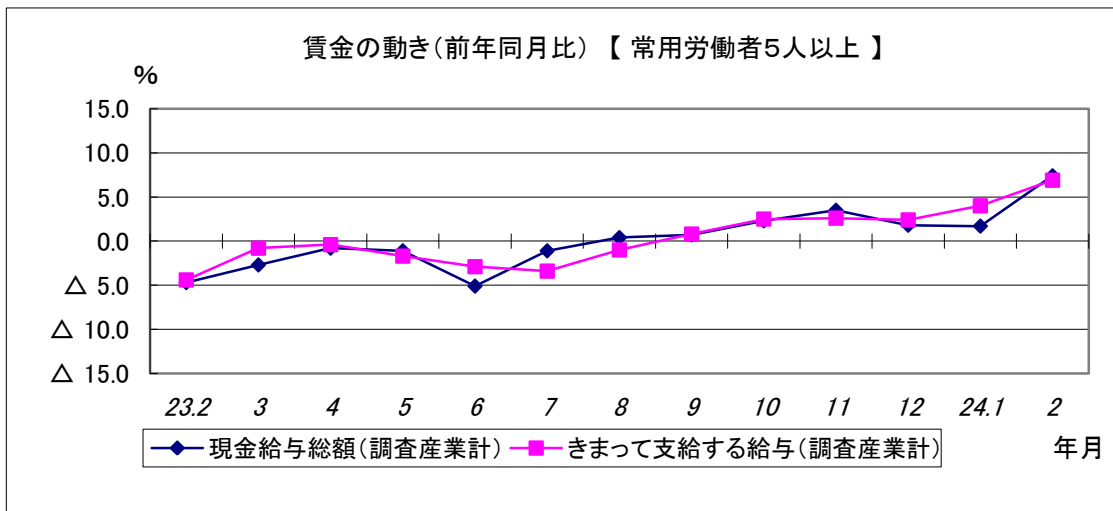
常用労働者の1人平均月間実労働時間

総実労働時間	155.5 時間	(前年同月比 6.5 % 増)
所定内労働時間	145.3 時間	(前年同月比 6.3 % 増)
所定外労働時間	10.2 時間	(前年同月比 6.9 % 増)

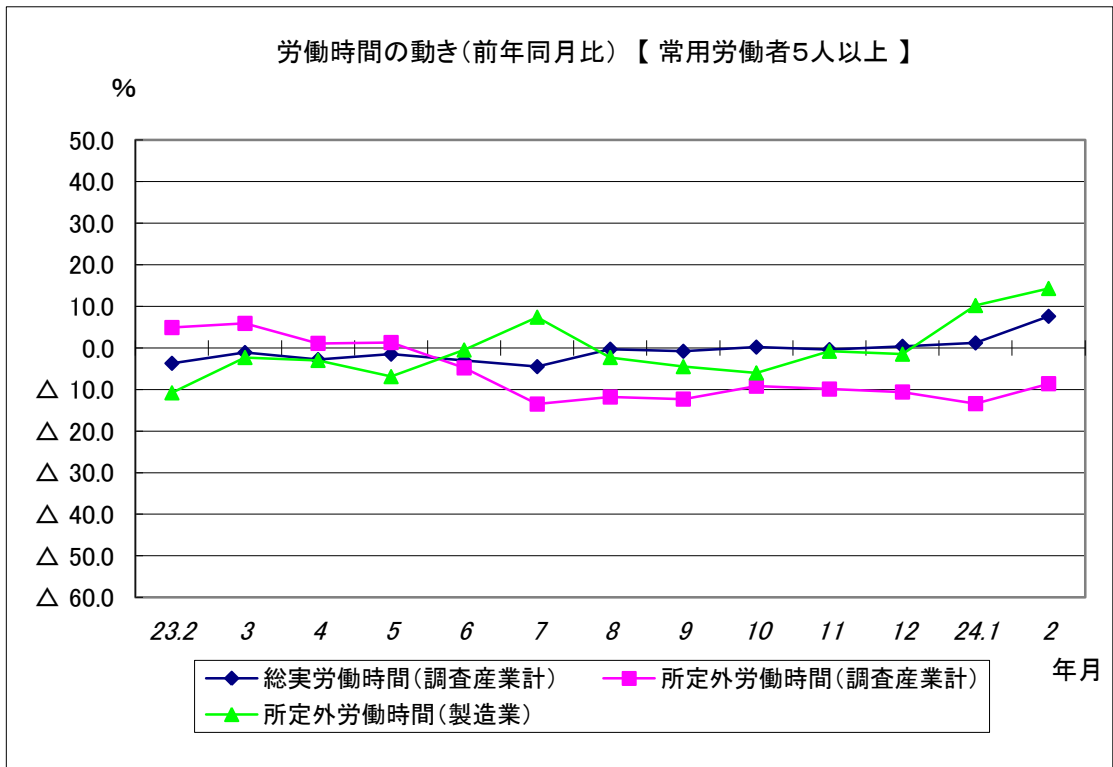
(3) 雇用の動き

調査期間末日現在の常用労働者数

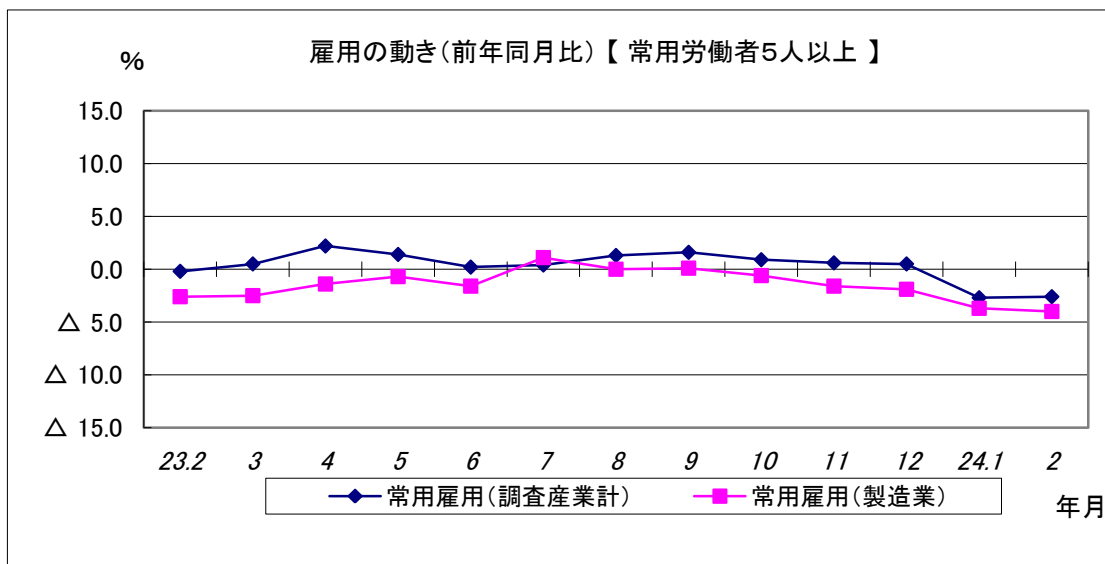
常用労働者数	118,788 人	(前年同月比 3.7 % 減)
--------	-----------	-----------------



現金給与総額は、前年同月7.4%増と7か月連続で増となった。
 きまって支給する給与は、前年同月比6.9%増と6か月連続して増となった。



所定外労働時間は、調査産業計で前年同月比8.6%減と9か月連続して減となった。
 うち製造業では14.3%増と2か月連続増となった。
 総実労働時間は、調査産業計で前年同月比7.6%増と3か月連続増となった。



常用雇用は、調査産業計では前年同月比2.6%の減と2か月連続減となった。
 うち製造業では前年同月比4.0%減と5か月連続減となった。