

1 概況（調査産業計）【平成25年9月分】

【 事業所規模 常用労働者5人以上 】

(1) 賃金の動き

常用労働者の1人平均月間現金給与額

現金給与総額	241,691 円	(前年同月比 2.2 % 減)
きまって支給する給与	241,017 円	(前年同月比 1.7 % 減)
所定内給与	225,640 円	(前年同月比 2.4 % 減)

(2) 労働時間の動き

常用労働者の1人平均月間実労働時間

総実労働時間	148.7 時間	(前年同月比 0.7 % 減)
所定内労働時間	140.4 時間	(前年同月比 1.3 % 減)
所定外労働時間	8.3 時間	(前年同月比 12.2 % 増)

(3) 雇用の動き

調査期間末日現在の常用労働者数

常用労働者数	221,636 人	(前年同月比 0.2 % 減)
--------	-----------	-----------------

【 事業所規模 常用労働者30人以上 】

(1) 賃金の動き

常用労働者の1人平均月間現金給与額

現金給与総額	265,028 円	(前年同月比 2.0 % 減)
きまって支給する給与	264,720 円	(前年同月比 1.8 % 減)
所定内給与	241,997 円	(前年同月比 2.8 % 減)

(2) 労働時間の動き

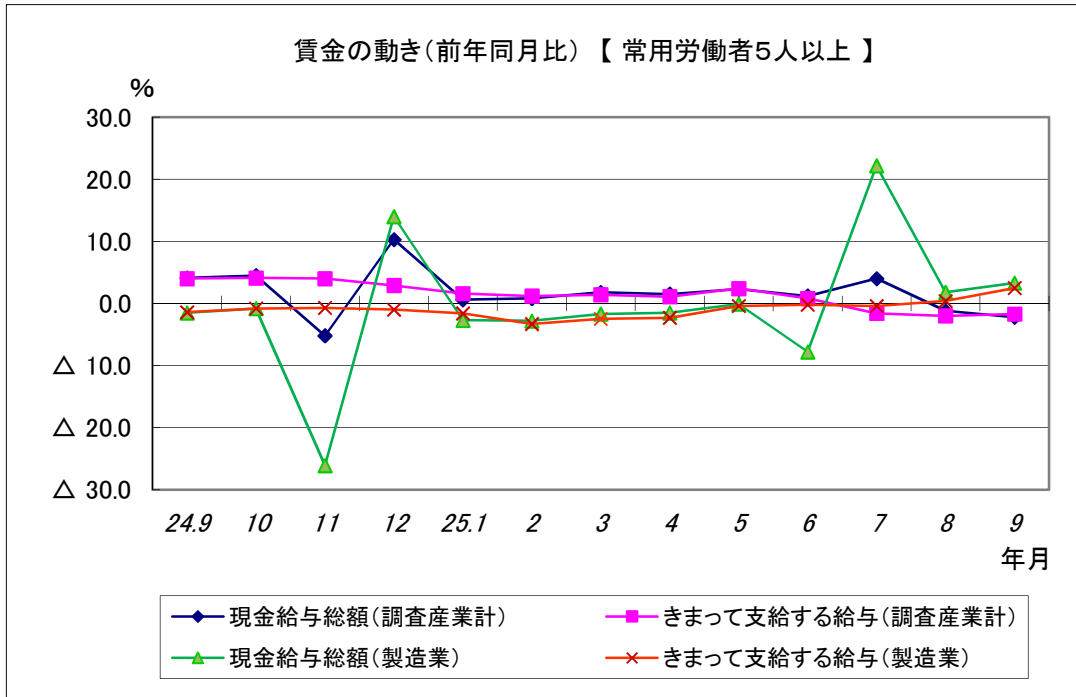
常用労働者の1人平均月間実労働時間

総実労働時間	154.0 時間	(前年同月比 1.0 % 増)
所定内労働時間	142.8 時間	(前年同月比 0.2 % 増)
所定外労働時間	11.2 時間	(前年同月比 13.1 % 増)

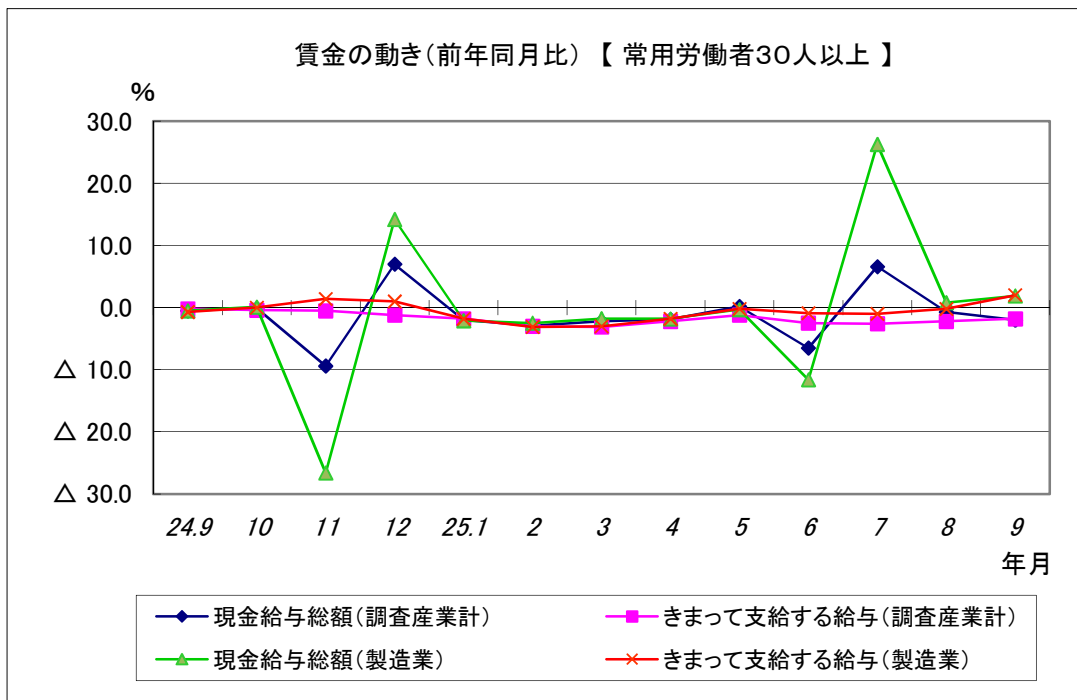
(3) 雇用の動き

調査期間末日現在の常用労働者数

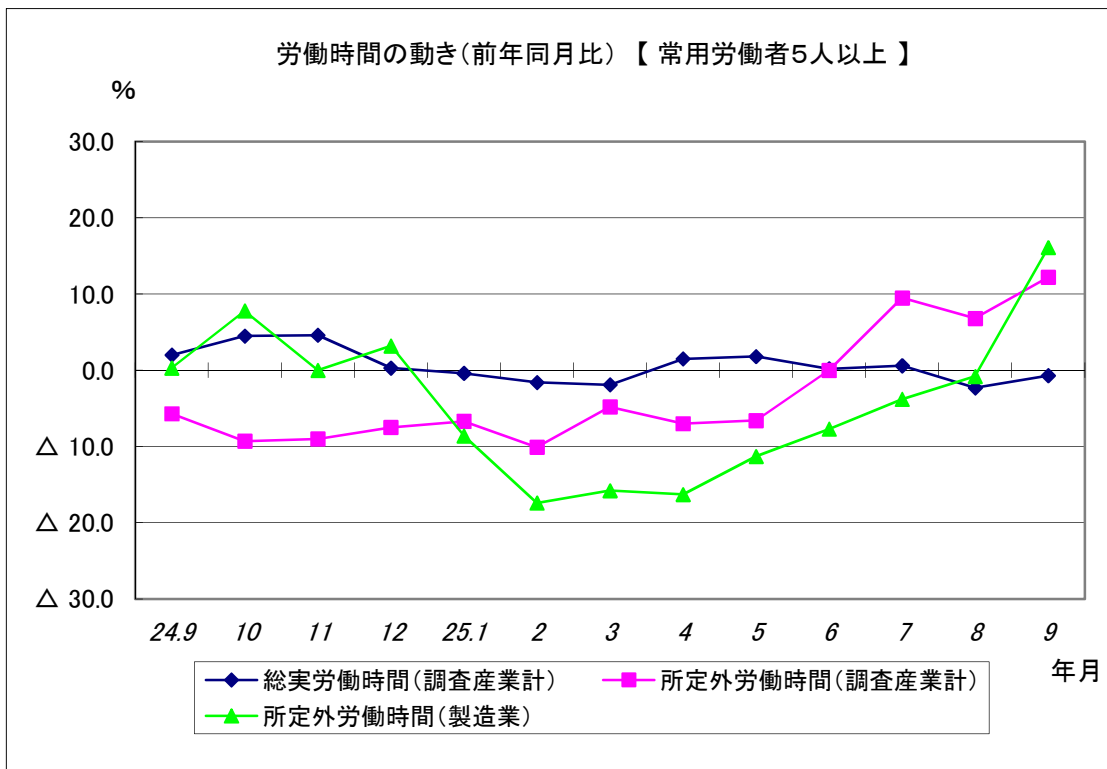
常用労働者数	116,847 人	(前年同月比 1.7 % 減)
--------	-----------	-----------------



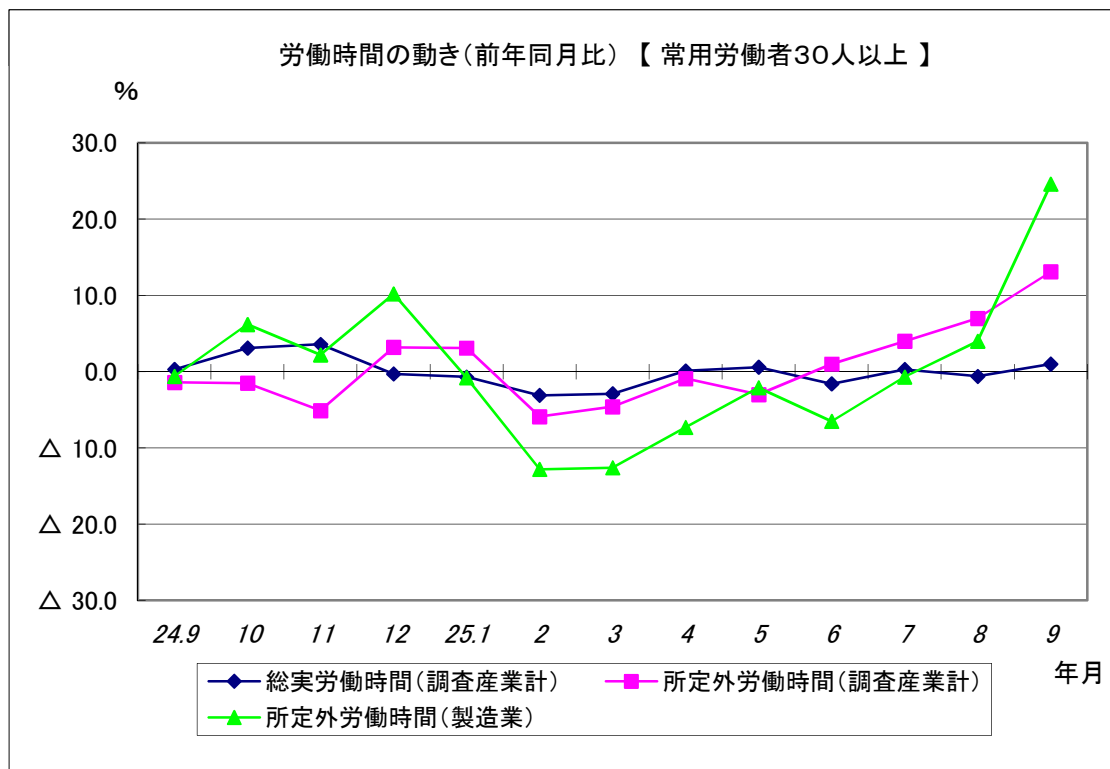
現金給与総額は、調査産業計で前年同月比2.2%減と2か月連続減となった。
 うち製造業では、前年同月比3.3%増と3か月連続増となった。
 きまって支給する給与は、調査産業計で前年同月比1.7%減と3か月連続減となった。
 うち製造業では、前年同月比2.5%増と2か月連続増となった。



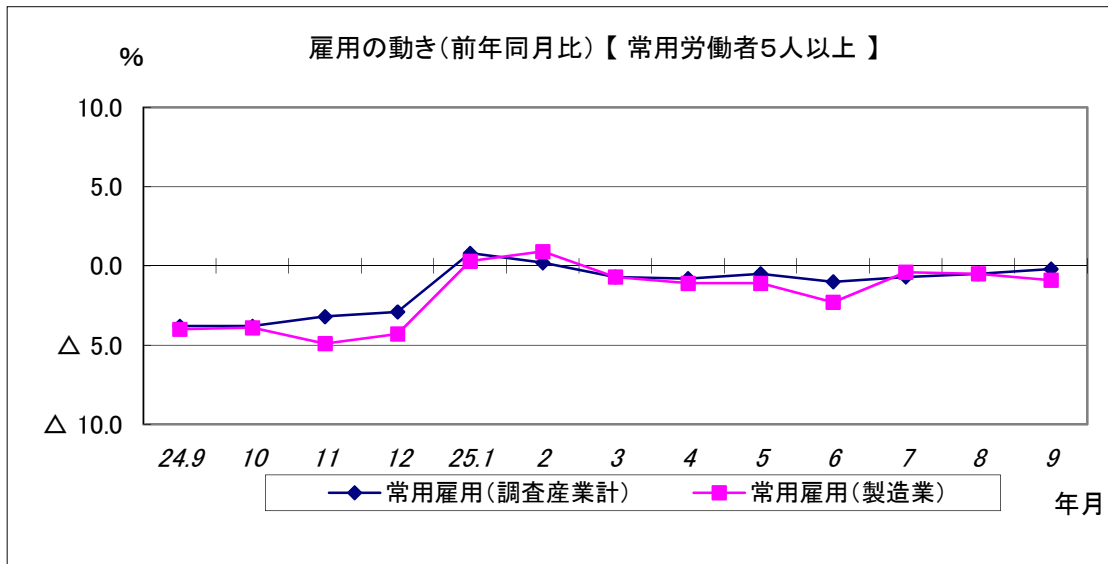
現金給与総額は、調査産業計で前年同月比2.0%減と2か月連続減となった。
 うち製造業では、前年同月比1.9%増と3か月連続増となった。
 きまって支給する給与は、調査産業計で前年同月比1.8%減と13か月連続減となった。
 うち製造業では、前年同月比2.0%増となった。



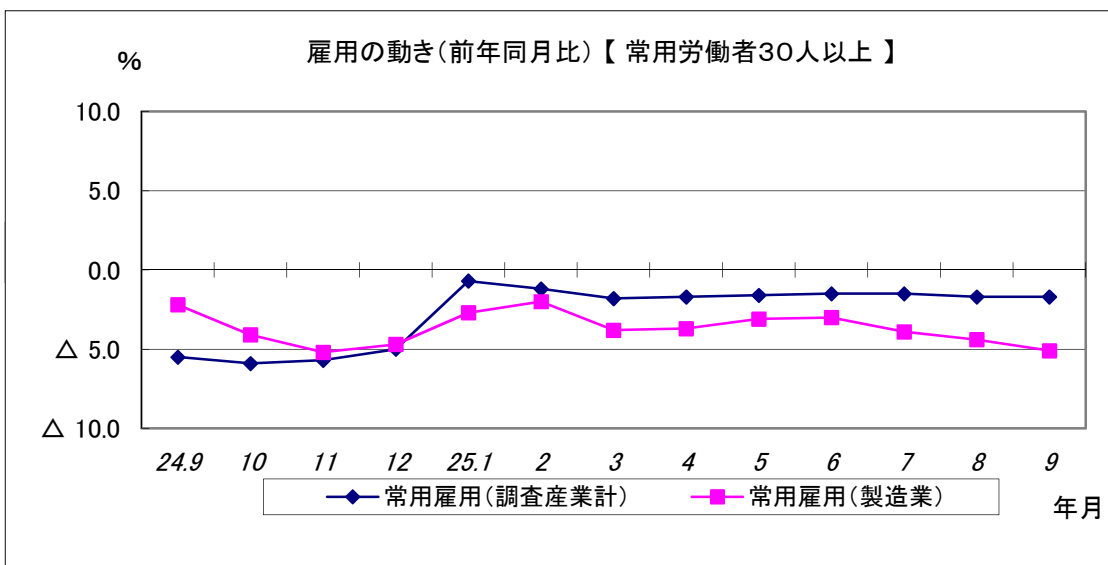
所定外労働時間は、調査産業計で前年同月比12.2%増と3か月連続増となった。
 うち製造業では、前年同月比16.1%増となった。
 総実労働時間は、調査産業計で前年同月比0.7%減と2か月連続減となった。



所定外労働時間は、調査産業計で前年同月比13.1%増と4か月連続増となった。
 うち製造業では、前年同月比24.6%増と2か月連続増となった。
 総実労働時間は、調査産業計で前年同月比1.0%増となった。



常用雇用は、調査産業計では前年同月比0.2%減と7か月連続減となった。
 うち製造業では、前年同月比0.9%減と7か月連続減となった。



常用雇用は、調査産業計では前年同月比1.7%減と21か月連続減となった。
 うち製造業では、前年同月比5.1%減と21か月連続減となった。