

1 概況（調査産業計）【平成25年5月分】

【 事業所規模 常用労働者5人以上 】

(1) 賃金の動き

常用労働者の1人平均月間現金給与額

現金給与総額	248,213 円	(前年同月比 2.3 % 増)
きまって支給する給与	244,861 円	(前年同月比 2.4 % 増)
所定内給与	230,754 円	(前年同月比 2.8 % 増)

(2) 労働時間の動き

常用労働者の1人平均月間実労働時間

総実労働時間	150.2 時間	(前年同月比 1.8 % 増)
所定内労働時間	143.1 時間	(前年同月比 2.3 % 増)
所定外労働時間	7.1 時間	(前年同月比 6.6 % 減)

(3) 雇用の動き

調査期間末日現在の常用労働者数

常用労働者数	222,136 人	(前年同月比 0.5 % 減)
--------	-----------	-------------------------

【 事業所規模 常用労働者30人以上 】

(1) 賃金の動き

常用労働者の1人平均月間現金給与額

現金給与総額	269,679 円	(前年同月比 0.2 % 増)
きまって支給する給与	264,701 円	(前年同月比 1.2 % 減)
所定内給与	243,372 円	(前年同月比 1.3 % 減)

(2) 労働時間の動き

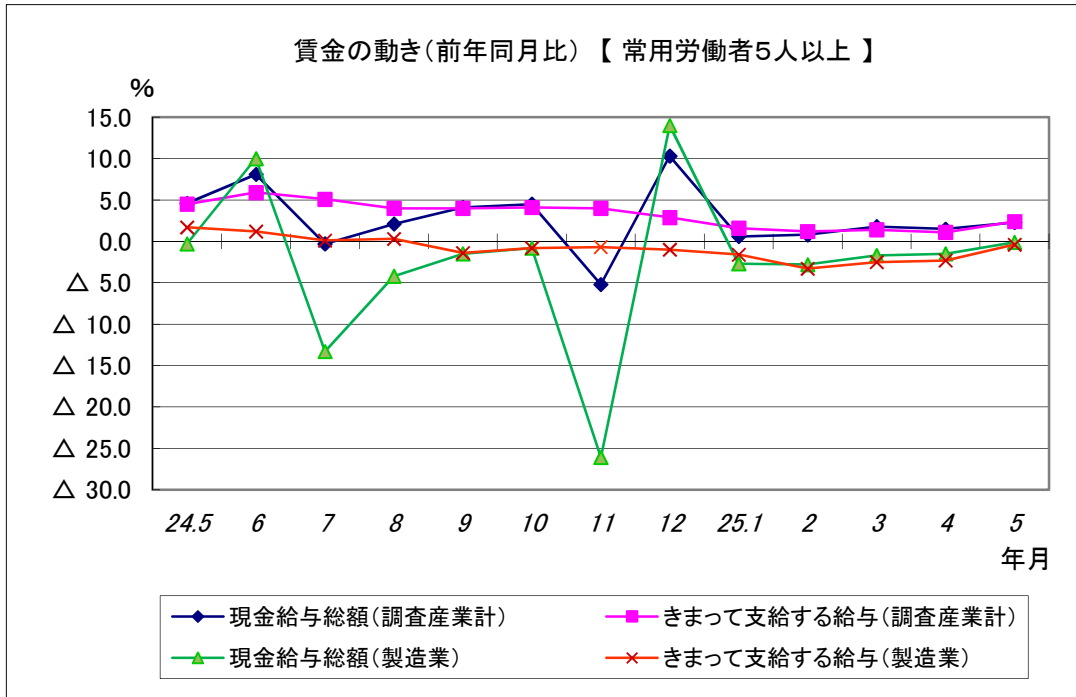
常用労働者の1人平均月間実労働時間

総実労働時間	152.9 時間	(前年同月比 0.6 % 増)
所定内労働時間	143.1 時間	(前年同月比 0.8 % 増)
所定外労働時間	9.8 時間	(前年同月比 3.0 % 減)

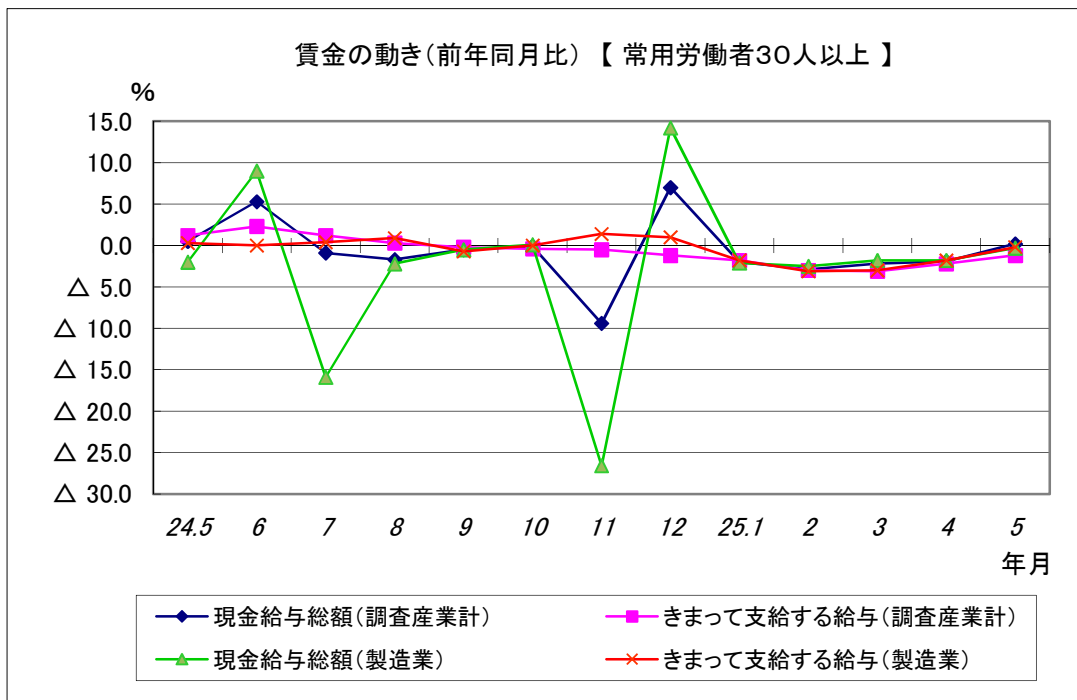
(3) 雇用の動き

調査期間末日現在の常用労働者数

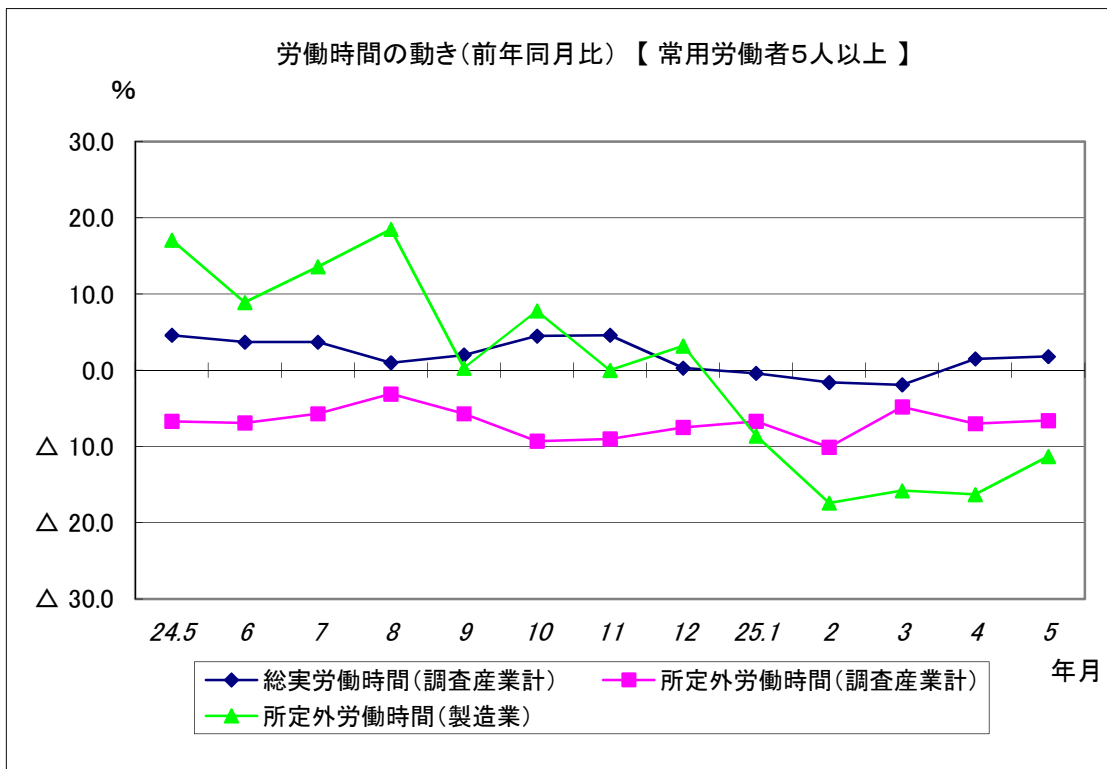
常用労働者数	118,120 人	(前年同月比 1.6 % 減)
--------	-----------	-------------------------



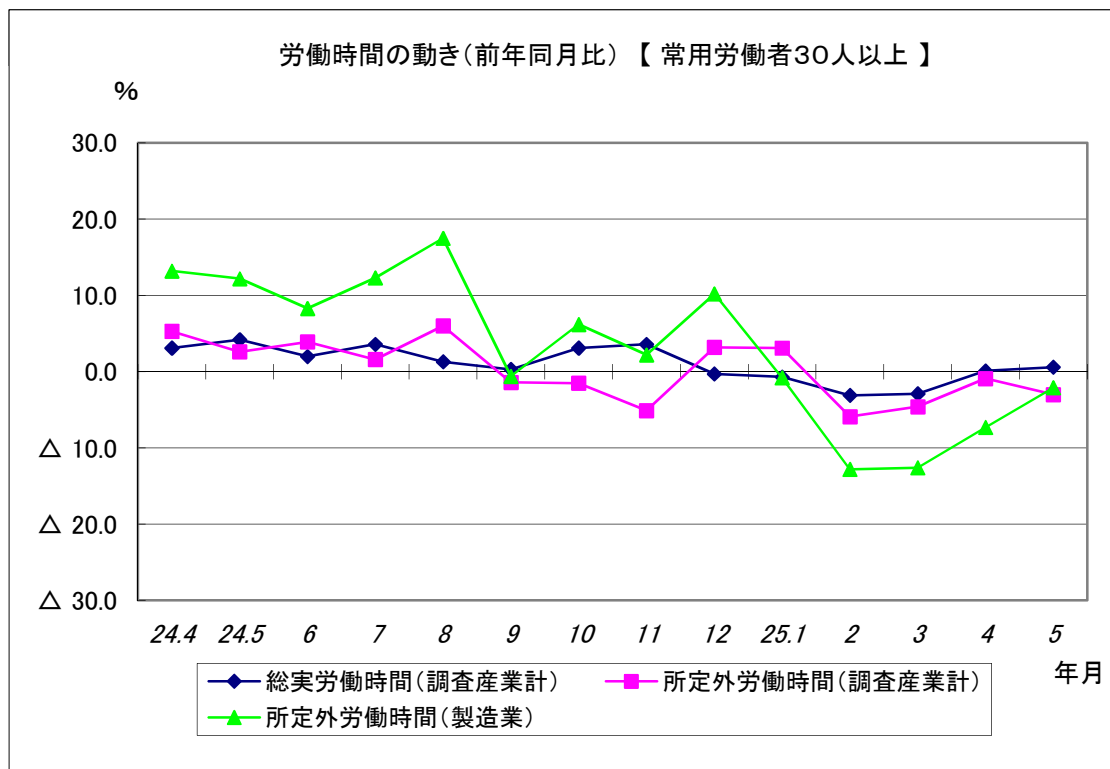
現金給与総額は、調査産業計で前年同月比2.3%増と6か月連続増となった。
 うち製造業では、前年同月比0.1%減と5か月連続減となった。
 きまって支給する給与は、調査産業計で前年同月比2.4%増と21か月連続増となった。
 うち製造業では、前年同月比0.4%減と9か月連続減となった。



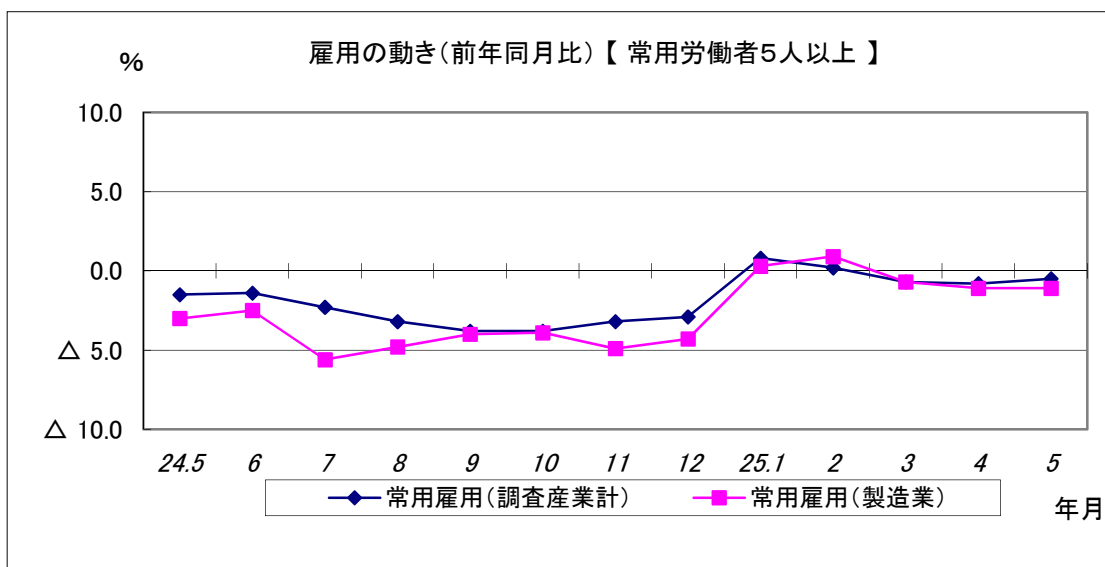
現金給与総額は、調査産業計で前年同月比0.2%増となった。
 うち製造業では、前年同月比0.3%減と5か月連続減となった。
 きまって支給する給与は、調査産業計で前年同月比1.2%減と9か月連続減となった。
 うち製造業では、前年同月比0.2%減と5か月連続減となった。



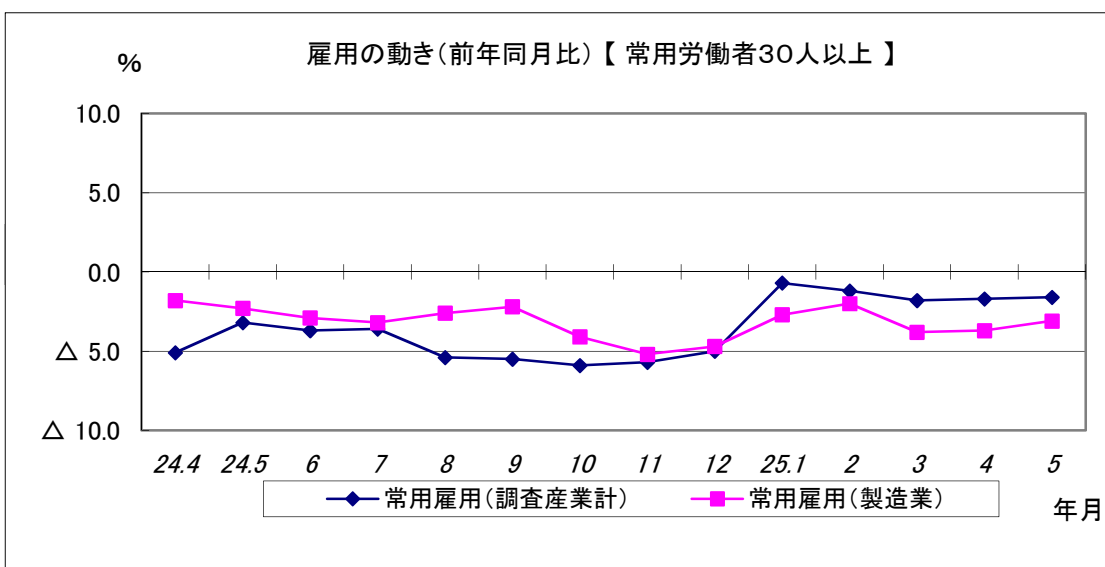
所定外労働時間は、調査産業計で前年同月比6.6%減と24か月連続減となった。
 うち製造業では、前年同月比11.3%減と5か月連続減となった。
 総実労働時間は、調査産業計で前年同月比1.8%増と2か月連続増となった。



所定外労働時間は、調査産業計で前年同月比3.0%減と4か月連続減となった。
 うち製造業では、前年同月比2.1%減と5か月連続減となった。
 総実労働時間は、調査産業計で前年同月比0.6%増と2か月連続増となった。



常用雇用は、調査産業計では前年同月比0.5%減と3か月連続減となった。
 うち製造業では、前年同月比1.1%減と3か月連続減となった。



常用雇用は、調査産業計では前年同月比1.6%減と17か月連続減となった。
 うち製造業では、前年同月比3.1%減と17か月連続減となった。