

1 概況（調査産業計）【平成26年12月分】

【 事業所規模 常用労働者5人以上 】

(1) 賃金の動き

常用労働者の1人平均月間現金給与額

現金給与総額	544,189 円	(前年同月比 3.9 % 増)
きまって支給する給与	245,544 円	(前年同月比 1.4 % 増)
所定内給与	226,234 円	(前年同月比 0.0 %)

(2) 労働時間の動き

常用労働者の1人平均月間実労働時間

総実労働時間	151.8 時間	(前年同月比 1.3 % 増)
所定内労働時間	141.1 時間	(前年同月比 0.1 % 増)
所定外労働時間	10.7 時間	(前年同月比 20.2 % 増)

(3) 雇用の動き

調査期間末日現在の常用労働者数

常用労働者数	224,164 人	(前年同月比 0.7 % 増)
--------	-----------	-----------------

【 事業所規模 常用労働者30人以上 】

(1) 賃金の動き

常用労働者の1人平均月間現金給与額

現金給与総額	664,662 円	(前年同月比 4.4 % 増)
きまって支給する給与	272,347 円	(前年同月比 2.6 % 増)
所定内給与	245,914 円	(前年同月比 2.4 % 増)

(2) 労働時間の動き

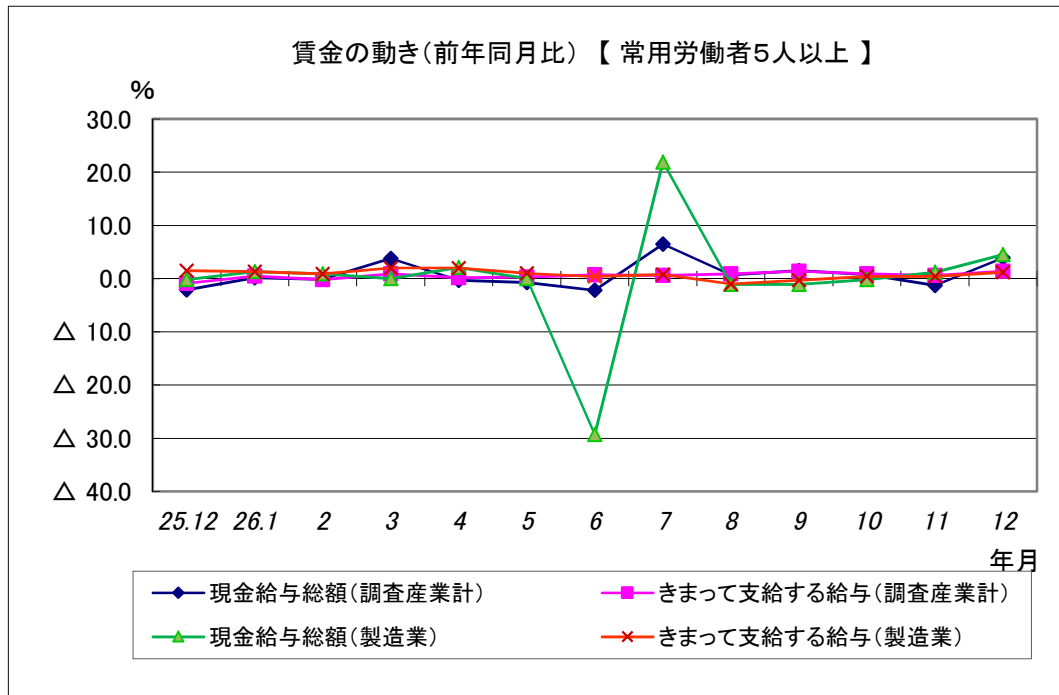
常用労働者の1人平均月間実労働時間

総実労働時間	156.5 時間	(前年同月比 0.5 % 増)
所定内労働時間	143.6 時間	(前年同月比 0.0 %)
所定外労働時間	12.9 時間	(前年同月比 5.7 % 増)

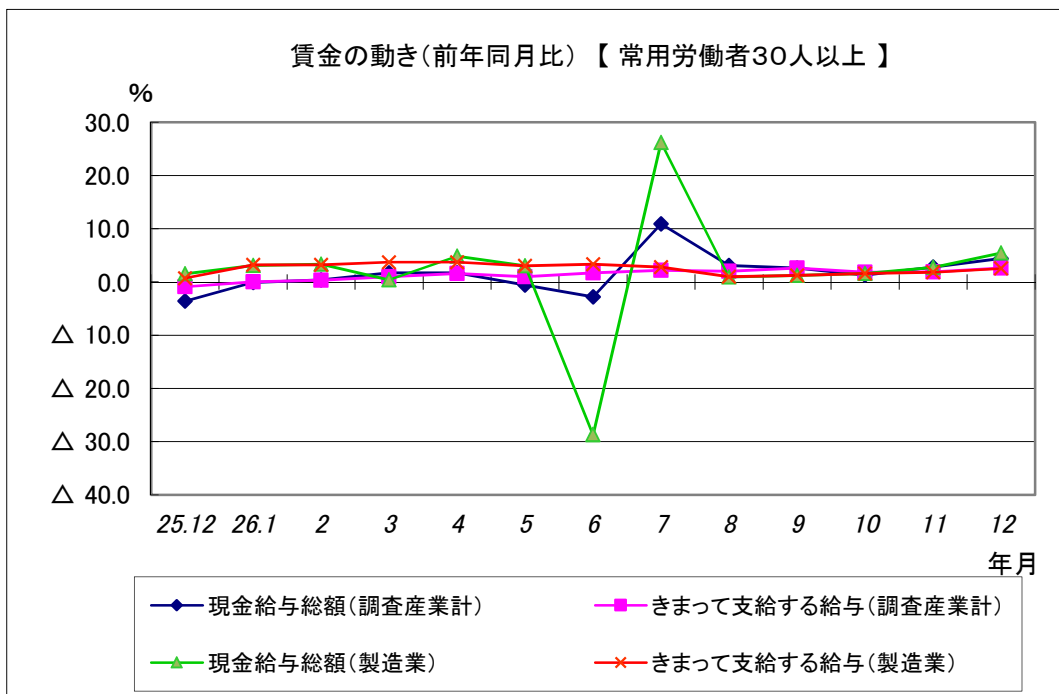
(3) 雇用の動き

調査期間末日現在の常用労働者数

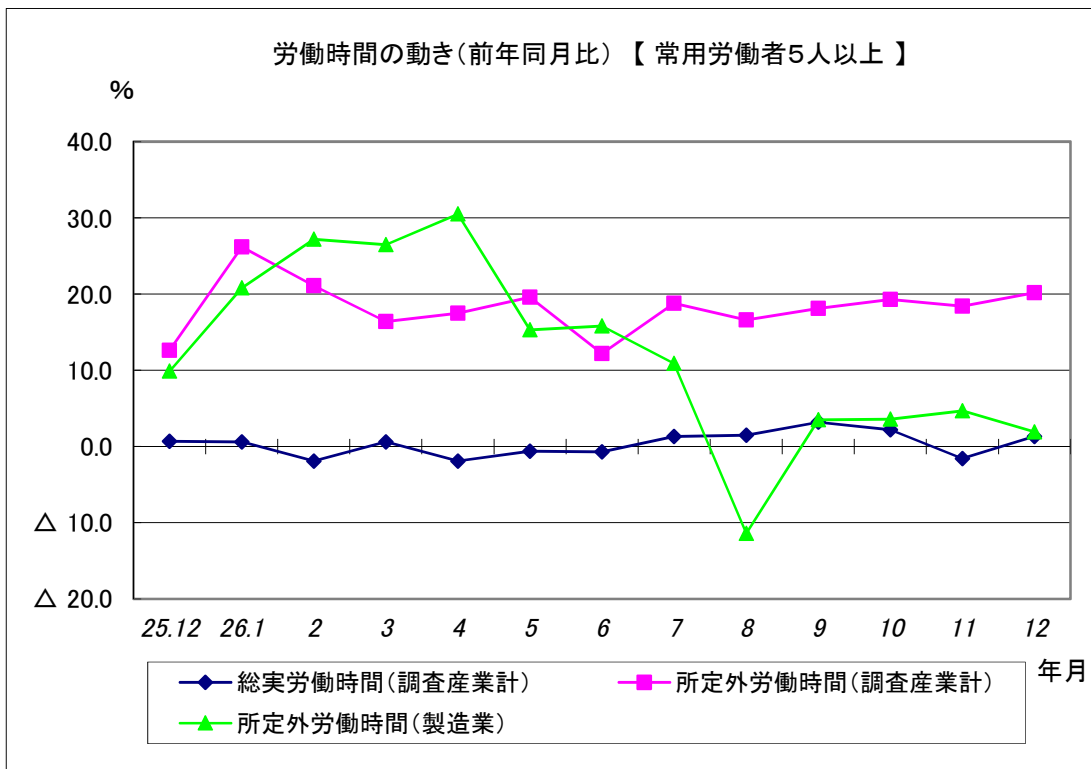
常用労働者数	117,288 人	(前年同月比 0.0 %)
--------	-----------	----------------



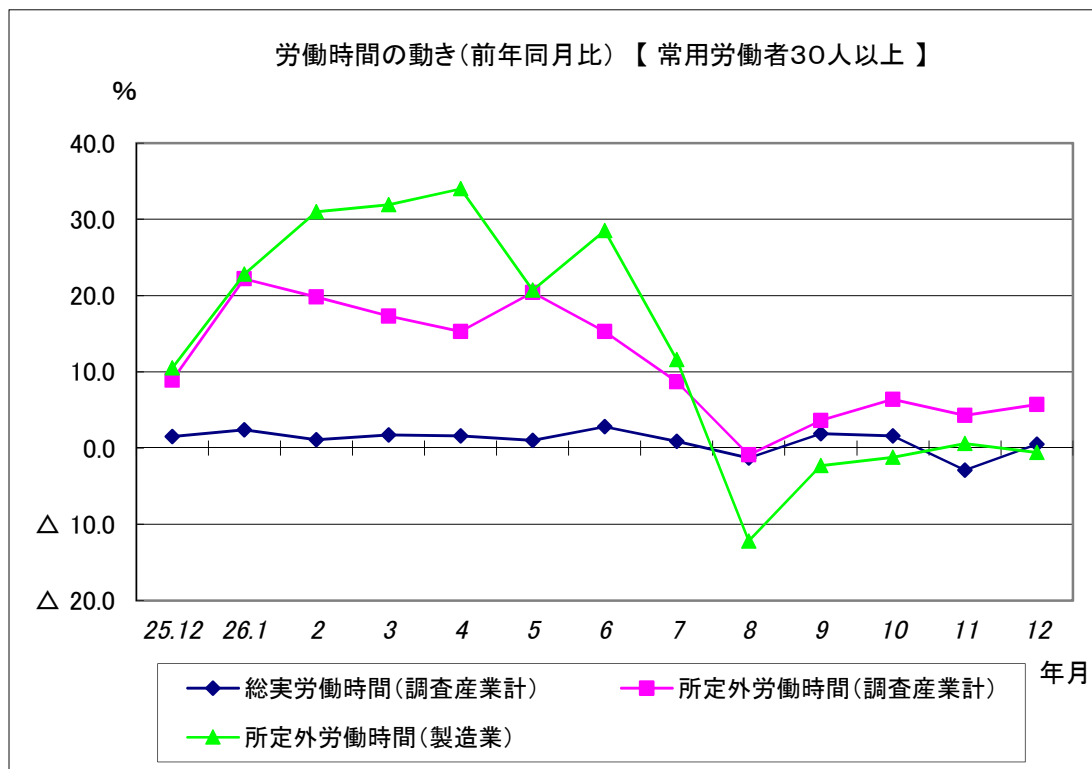
現金給与総額は、調査産業計で前年同月比3.9%増となった。
 うち製造業では、前年同月比4.5%増と2か月連続増となった。
 きまって支給する給与は、調査産業計で前年同月比1.4%増と10か月連続増となった。
 うち製造業では、前年同月比1.2%増と3か月連続増となった。



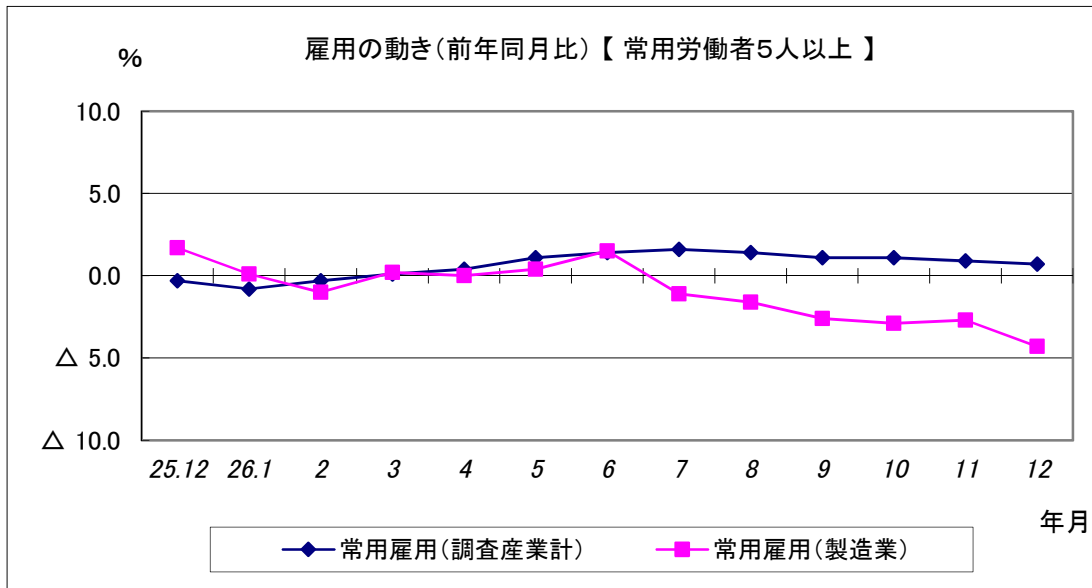
現金給与総額は、調査産業計で前年同月比4.4%増と6か月連続増となった。
 うち製造業では、前年同月比5.4%増と6か月連続増となった。
 きまって支給する給与は、調査産業計で前年同月比2.6%増と11か月連続増となった。
 うち製造業では、前年同月比2.5%増と16か月連続増となった。



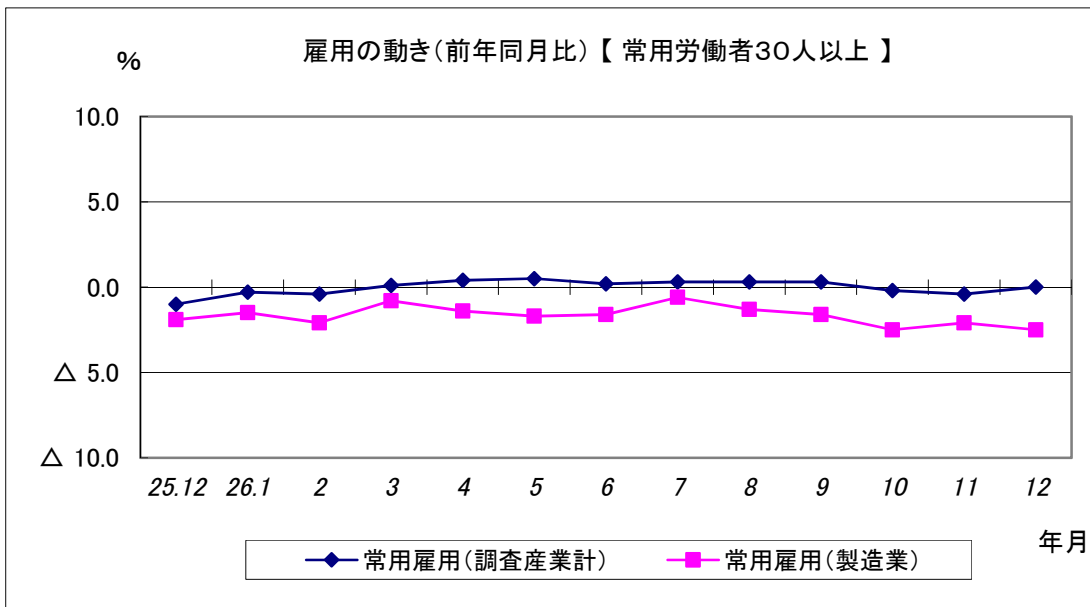
総実労働時間は、調査産業計で前年同月比1.3%増となった。
 所定外労働時間は、調査産業計で前年同月比20.2%増と18か月連続増となった。
 うち製造業では、前年同月比1.9%増と4か月連続増となった。



総実労働時間は、調査産業計で前年同月比0.5%増となった。
 所定外労働時間は、調査産業計で前年同月比5.7%増と4か月連続増となった。
 うち製造業では、前年同月比0.6%減となった。



常用雇用は、調査産業計では前年同月比0.7%増と10か月連続増となった。
 うち製造業では、前年同月比4.3%減と6か月連続減となった。



常用雇用は、調査産業計では前年同月比0.0%となった。
 うち製造業では、前年同月比2.5%減と36か月連続減となった。