

1 概況（調査産業計）【平成26年9月分】

【 事業所規模 常用労働者5人以上 】

(1) 賃金の動き

常用労働者の1人平均月間現金給与額

現金給与総額	245,224 円	(前年同月比 1.5 % 増)
きまって支給する給与	244,321 円	(前年同月比 1.4 % 増)
所定内給与	225,896 円	(前年同月比 0.2 % 増)

(2) 労働時間の動き

常用労働者の1人平均月間実労働時間

総実労働時間	153.4 時間	(前年同月比 3.2 % 増)
所定内労働時間	143.6 時間	(前年同月比 2.3 % 増)
所定外労働時間	9.8 時間	(前年同月比 18.1 % 増)

(3) 雇用の動き

調査期間末日現在の常用労働者数

常用労働者数	224,014 人	(前年同月比 1.1 % 増)
--------	-----------	-----------------

【 事業所規模 常用労働者30人以上 】

(1) 賃金の動き

常用労働者の1人平均月間現金給与額

現金給与総額	272,054 円	(前年同月比 2.6 % 増)
きまって支給する給与	271,507 円	(前年同月比 2.6 % 増)
所定内給与	246,884 円	(前年同月比 2.1 % 増)

(2) 労働時間の動き

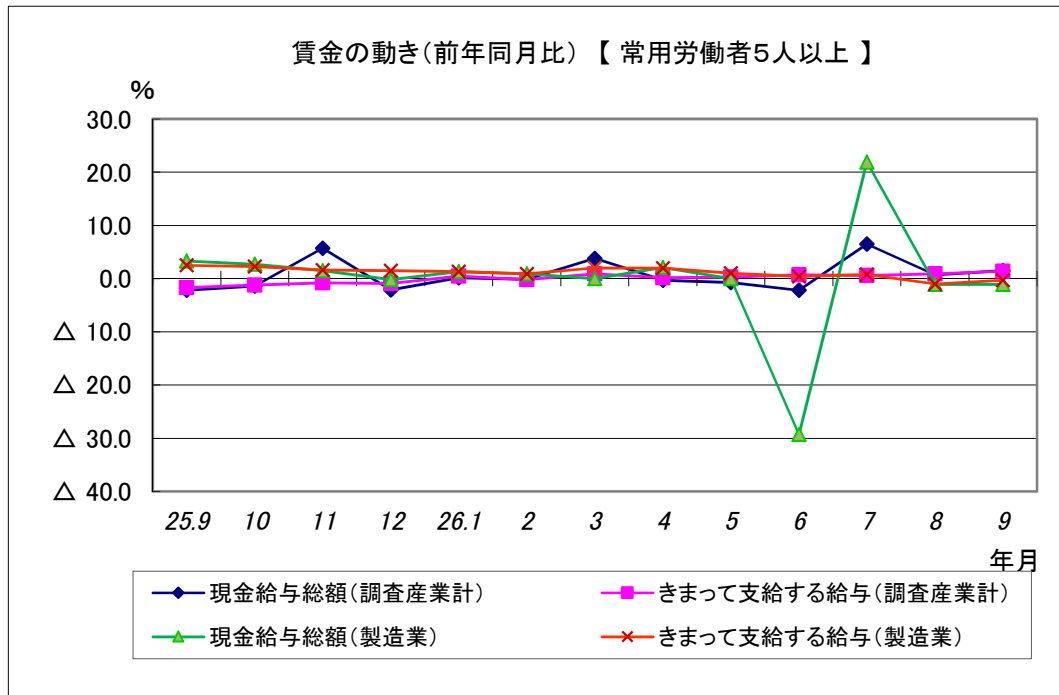
常用労働者の1人平均月間実労働時間

総実労働時間	156.8 時間	(前年同月比 1.9 % 増)
所定内労働時間	145.2 時間	(前年同月比 1.7 % 増)
所定外労働時間	11.6 時間	(前年同月比 3.6 % 増)

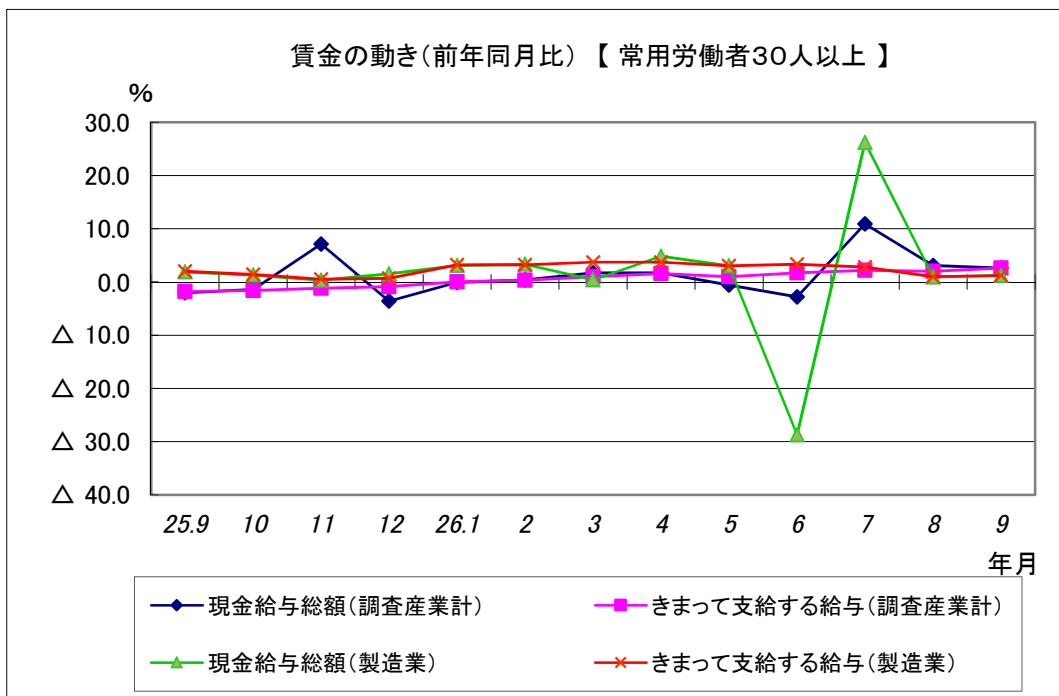
(3) 雇用の動き

調査期間末日現在の常用労働者数

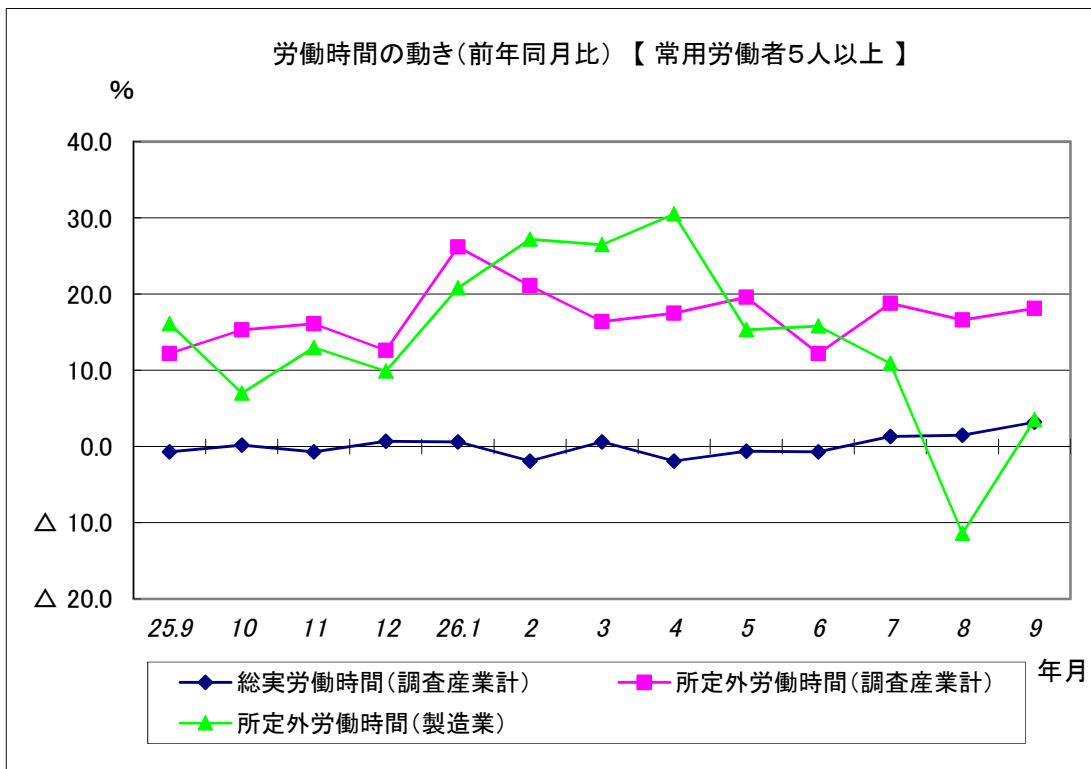
常用労働者数	117,273 人	(前年同月比 0.3 % 増)
--------	-----------	-----------------



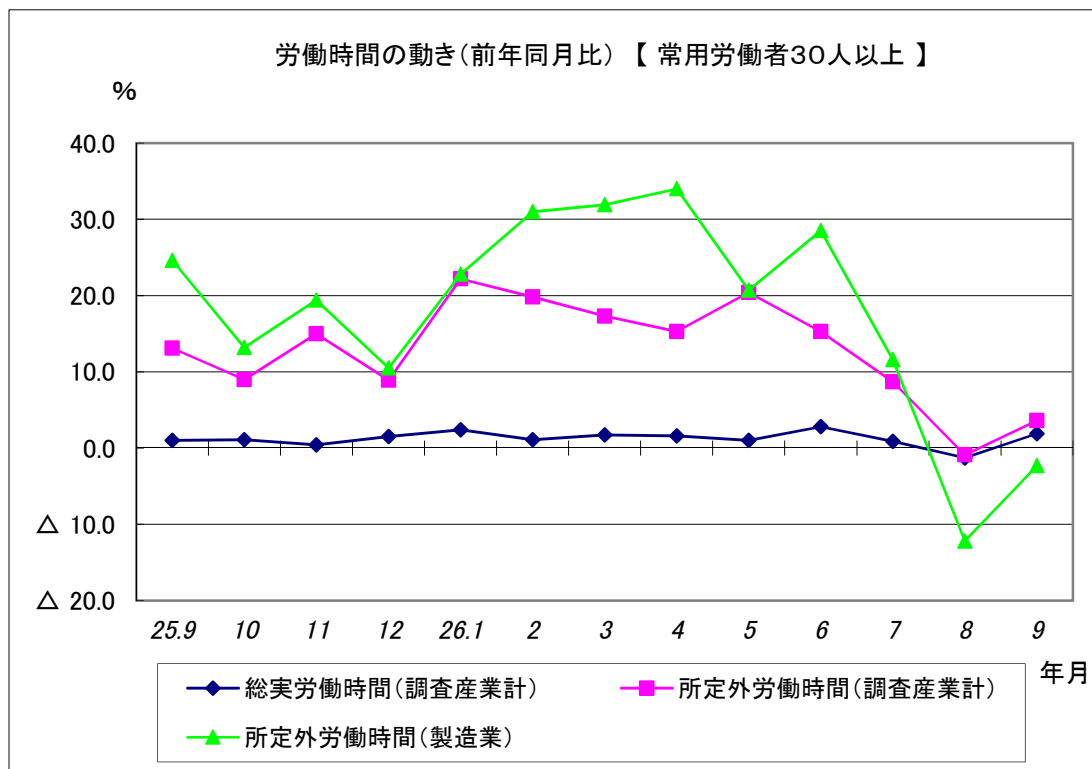
現金給与総額は、調査産業計で前年同月比1.5%増と3か月連続増となった。
 うち製造業では、前年同月比1.1%減と2か月連続減となった。
 きまって支給する給与は、調査産業計で前年同月比1.4%増と7か月連続増となった。
 うち製造業では、前年同月比0.3%減と2か月連続減となった。



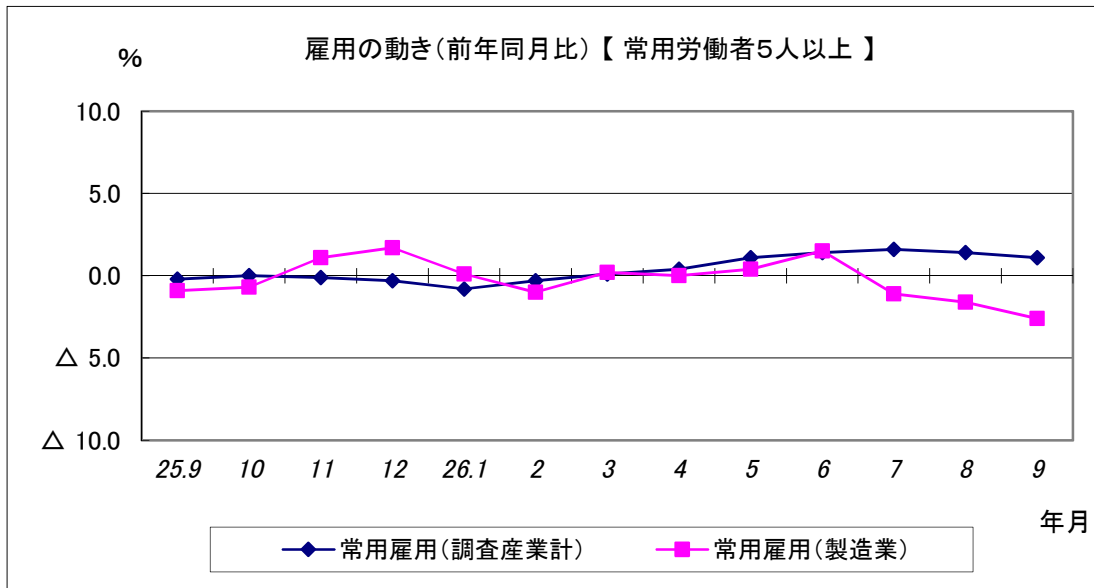
現金給与総額は、調査産業計で前年同月比2.6%増と3か月連続増となった。
 うち製造業では、前年同月比1.2%増と3か月連続増となった。
 きまって支給する給与は、調査産業計で前年同月比2.6%増と8か月連続増となった。
 うち製造業では、前年同月比1.2%増と13か月連続増となった。



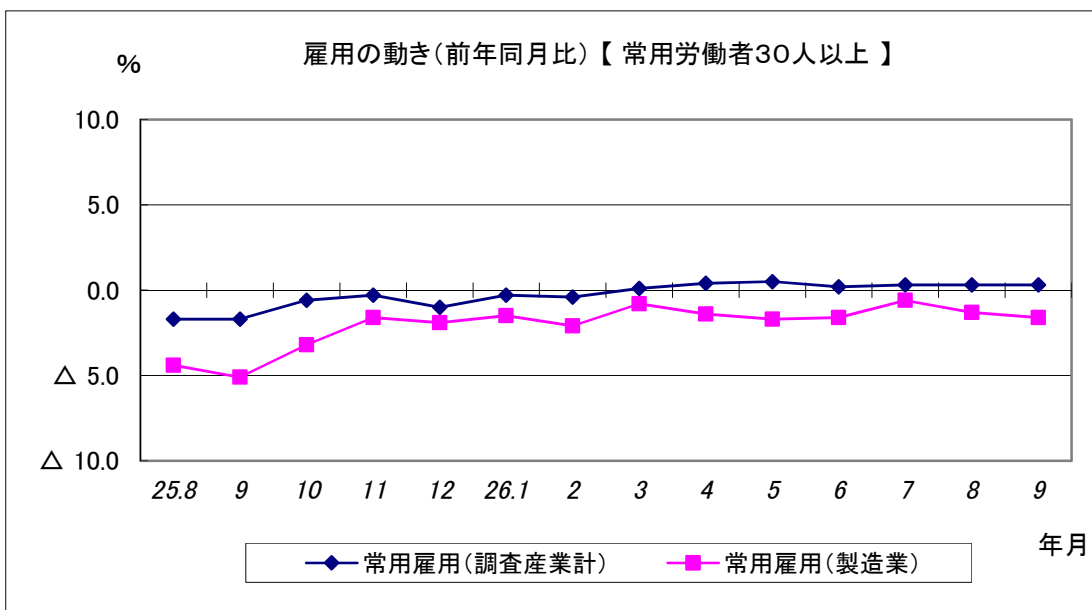
総実労働時間は、調査産業計で前年同月比3.2%増と3か月連続増となった。
 所定外労働時間は、調査産業計で前年同月比18.1%増と15か月連続増となった。
 うち製造業では、前年同月比3.5%増となった。



総実労働時間は、調査産業計で前年同月比1.9%増となった。
 所定外労働時間は、調査産業計で前年同月比3.6%増となった。
 うち製造業では、前年同月比2.3%減と2か月連続減となった。



常用雇用は、調査産業計では前年同月比1.1%増と7か月連続増となった。
うち製造業では、前年同月比2.6%減と3か月連続減となった。



常用雇用は、調査産業計では前年同月比0.3%増と7か月連続増となった。
うち製造業では、前年同月比1.6%減と33か月連続減となった。