

# 1 概況（調査産業計）【平成26年7月分】

## 【 事業所規模 常用労働者5人以上 】

### (1) 賃金の動き

常用労働者の1人平均月間現金給与額

現金給与総額	362,080 円	(前年同月比 6.5 % 増)
きまって支給する給与	244,536 円	(前年同月比 0.6 % 増)
所定内給与	227,331 円	(前年同月比 0.4 % 減)

### (2) 労働時間の動き

常用労働者の1人平均月間実労働時間

総実労働時間	156.8 時間	(前年同月比 1.3 % 増)
所定内労働時間	147.3 時間	(前年同月比 0.4 % 増)
所定外労働時間	9.5 時間	(前年同月比 18.8 % 増)

### (3) 雇用の動き

調査期間末日現在の常用労働者数

常用労働者数	225,195 人	(前年同月比 1.6 % 増)
--------	-----------	-----------------

## 【 事業所規模 常用労働者30人以上 】

### (1) 賃金の動き

常用労働者の1人平均月間現金給与額

現金給与総額	458,495 円	(前年同月比 10.9 % 増)
きまって支給する給与	270,202 円	(前年同月比 2.2 % 増)
所定内給与	247,117 円	(前年同月比 1.7 % 増)

### (2) 労働時間の動き

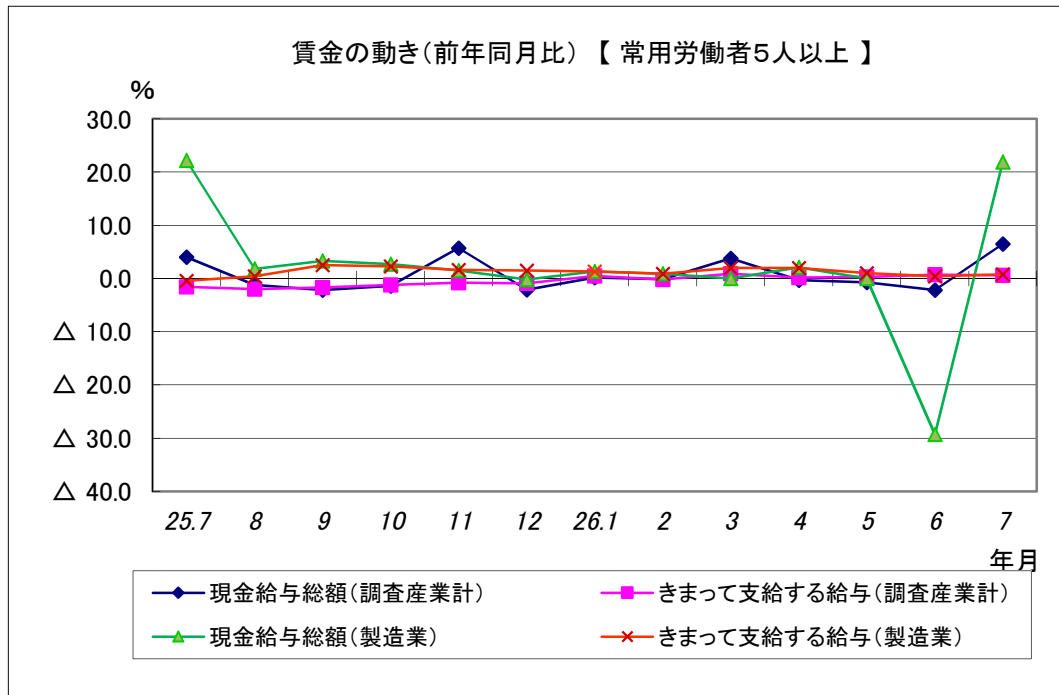
常用労働者の1人平均月間実労働時間

総実労働時間	160.8 時間	(前年同月比 0.9 % 増)
所定内労働時間	149.5 時間	(前年同月比 0.3 % 増)
所定外労働時間	11.3 時間	(前年同月比 8.7 % 増)

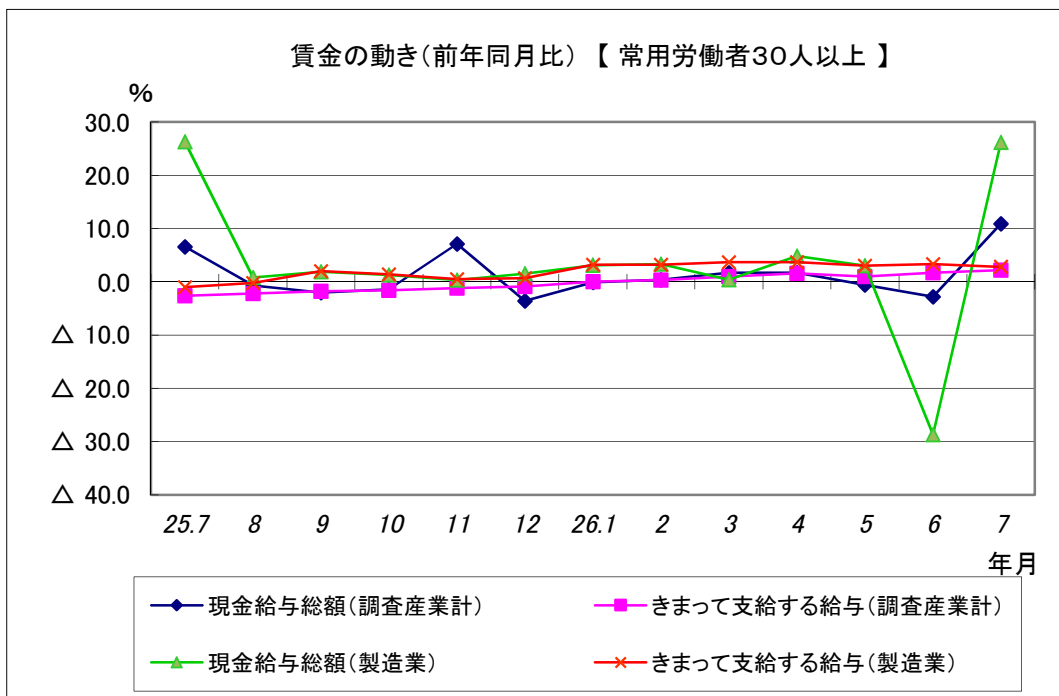
### (3) 雇用の動き

調査期間末日現在の常用労働者数

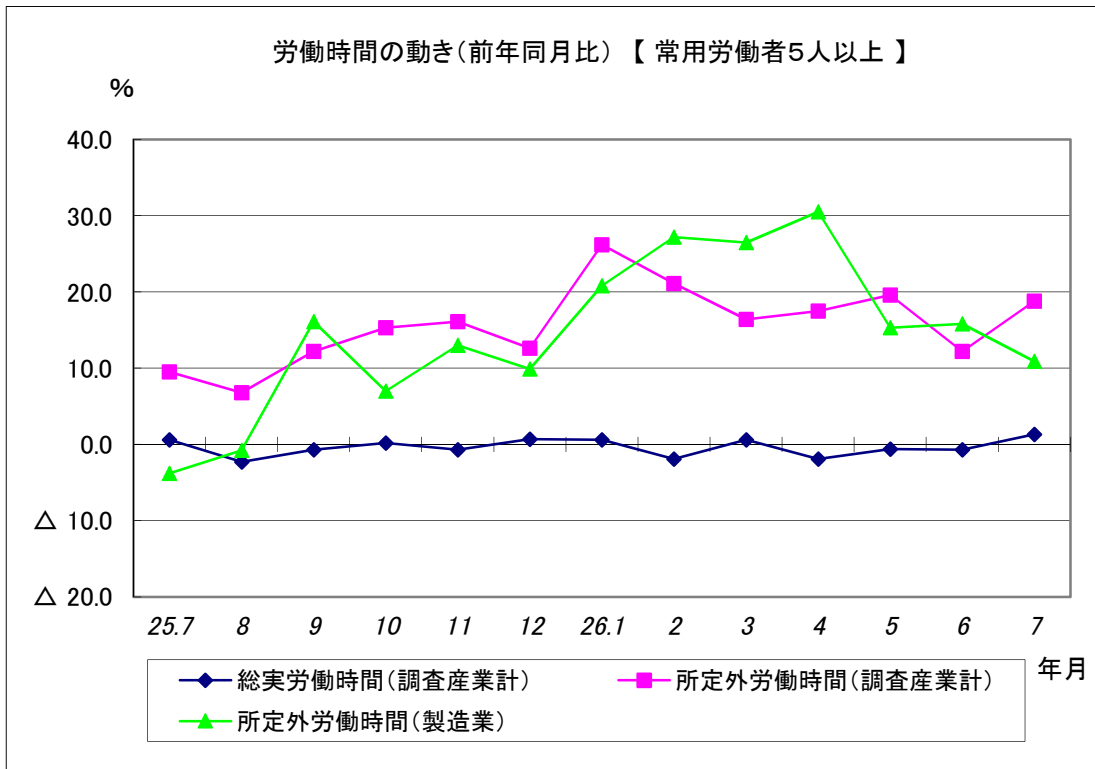
常用労働者数	118,240 人	(前年同月比 0.3 % 増)
--------	-----------	-----------------



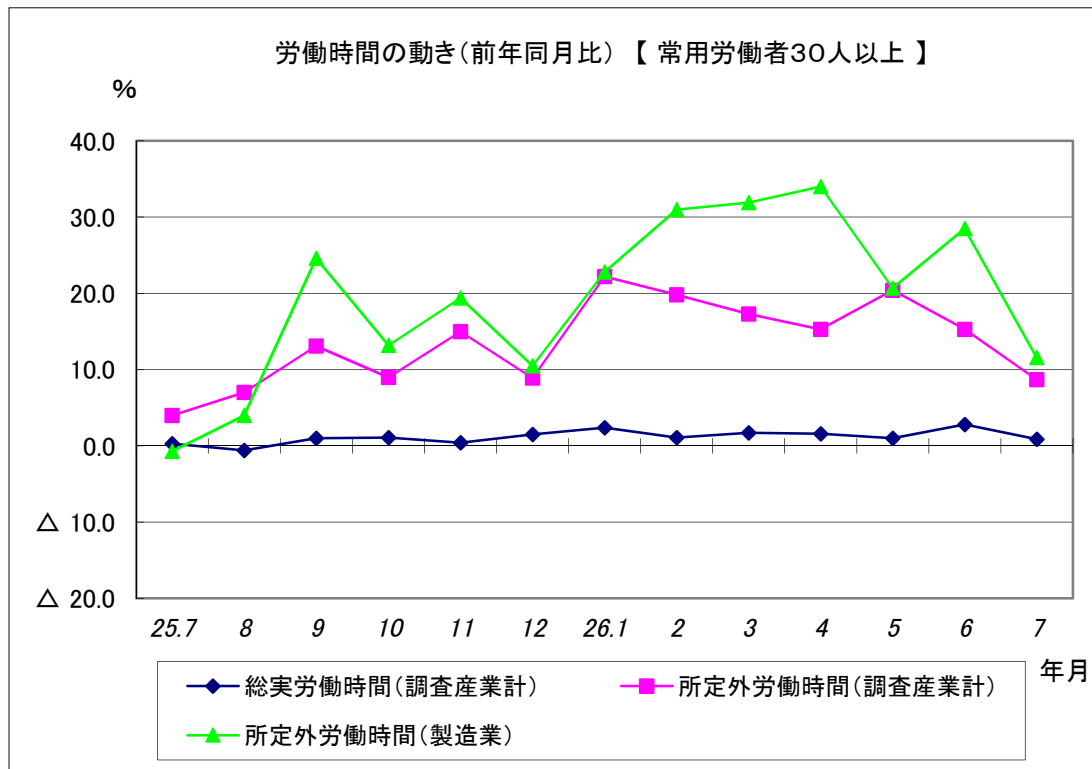
現金給与総額は、調査産業計で前年同月比6.5%増となった。  
 うち製造業では、前年同月比21.9%増となった。  
 きまって支給する給与は、調査産業計で前年同月比0.6%増と5か月連続増となった。  
 うち製造業では、前年同月比0.8%増と12か月連続増となった。



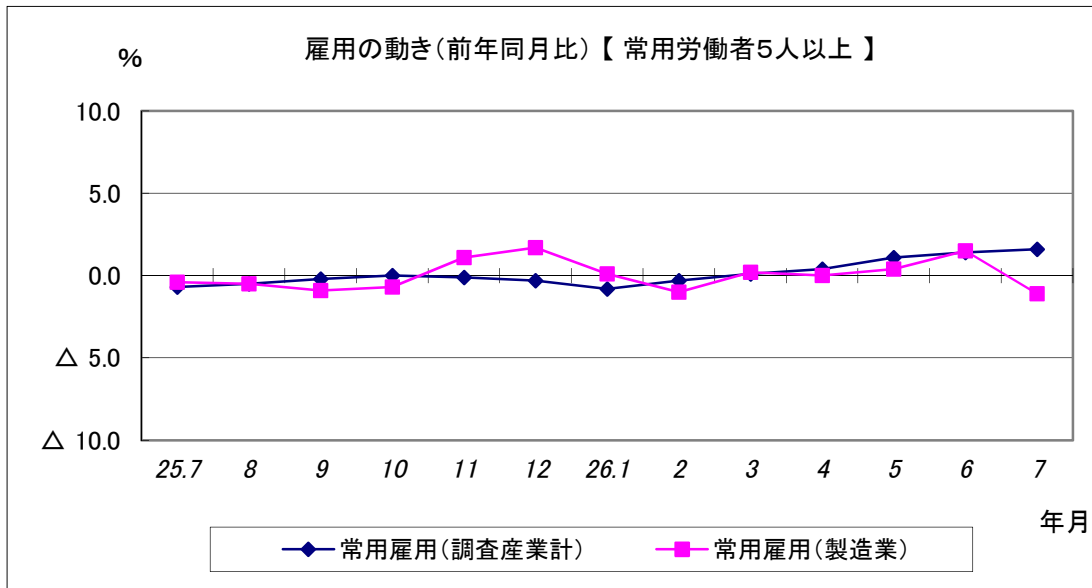
現金給与総額は、調査産業計で前年同月比10.9%増となった。  
 うち製造業では、前年同月比26.2%増となった。  
 きまって支給する給与は、調査産業計で前年同月比2.2%増と6か月連続増となった。  
 うち製造業では、前年同月比2.8%増と11か月連続増となった。



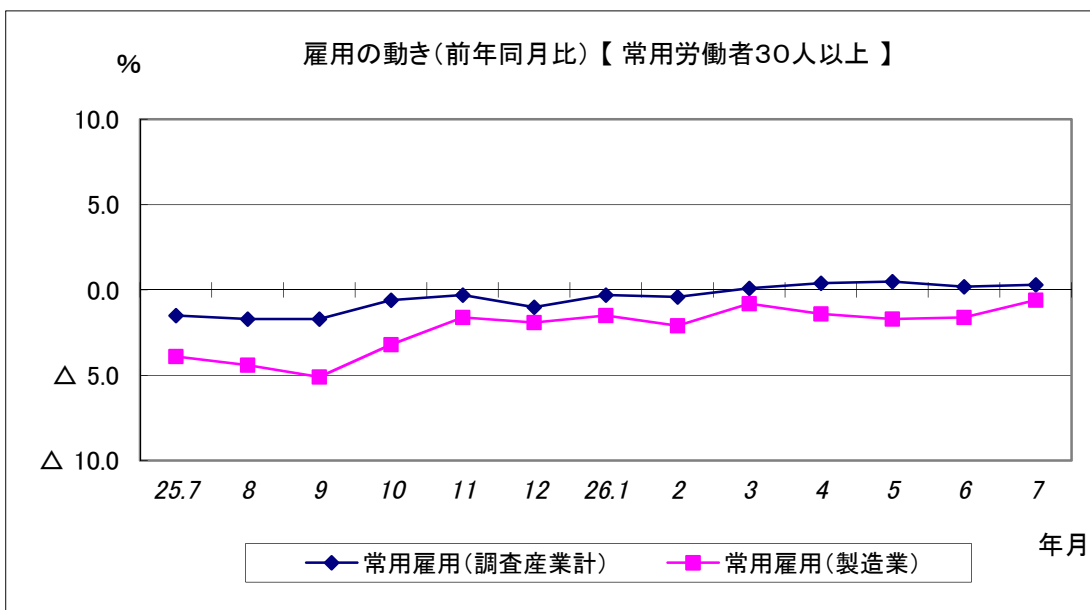
総実労働時間は、調査産業計で前年同月比1.3%増となった。  
 所定外労働時間は、調査産業計で前年同月比18.8%増と13か月連続増となった。  
 うち製造業では、前年同月比10.9%増と11か月連続増となった。



総実労働時間は、調査産業計で前年同月比0.9%増と11か月連続増となった。  
 所定外労働時間は、調査産業計で前年同月比8.7%増と14か月連続増となった。  
 うち製造業では、前年同月比11.6%増と12か月連続増となった。



常用雇用は、調査産業計では前年同月比1.6%増と5か月連続増となった。  
うち製造業では、前年同月比1.1%減となった。



常用雇用は、調査産業計では前年同月比0.3%増と5か月連続増となった。  
うち製造業では、前年同月比0.6%減と31か月連続減となった。