

1 概況（調査産業計）【平成26年3月分】

【 事業所規模 常用労働者5人以上 】

(1) 賃金の動き

常用労働者の1人平均月間現金給与額

現金給与総額	262,066 円	(前年同月比 3.8 % 増)
きまって支給する給与	247,526 円	(前年同月比 0.9 % 増)
所定内給与	231,158 円	(前年同月比 0.5 % 増)

(2) 労働時間の動き

常用労働者の1人平均月間実労働時間

総実労働時間	150.2 時間	(前年同月比 0.6 % 増)
所定内労働時間	141.0 時間	(前年同月比 0.3 % 減)
所定外労働時間	9.2 時間	(前年同月比 16.4 % 増)

(3) 雇用の動き

調査期間末日現在の常用労働者数

常用労働者数	219,458 人	(前年同月比 0.1 % 増)
--------	-----------	-----------------

【 事業所規模 常用労働者30人以上 】

(1) 賃金の動き

常用労働者の1人平均月間現金給与額

現金給与総額	279,104 円	(前年同月比 1.7 % 増)
きまって支給する給与	267,527 円	(前年同月比 1.0 % 増)
所定内給与	243,223 円	(前年同月比 0.1 % 増)

(2) 労働時間の動き

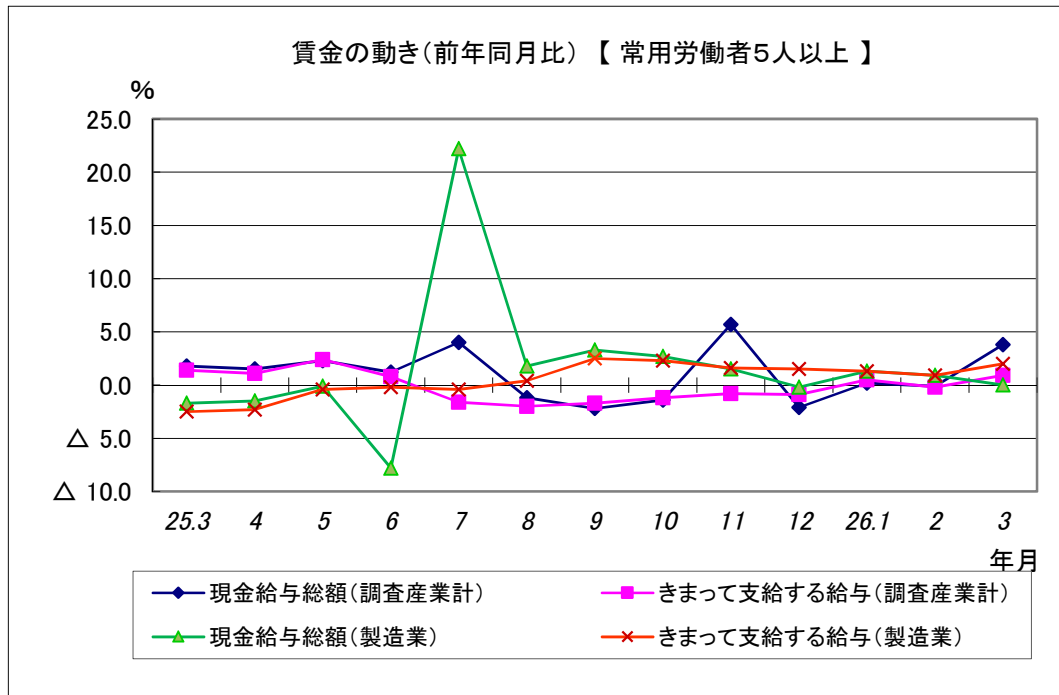
常用労働者の1人平均月間実労働時間

総実労働時間	153.9 時間	(前年同月比 1.7 % 増)
所定内労働時間	141.7 時間	(前年同月比 0.5 % 増)
所定外労働時間	12.2 時間	(前年同月比 17.3 % 増)

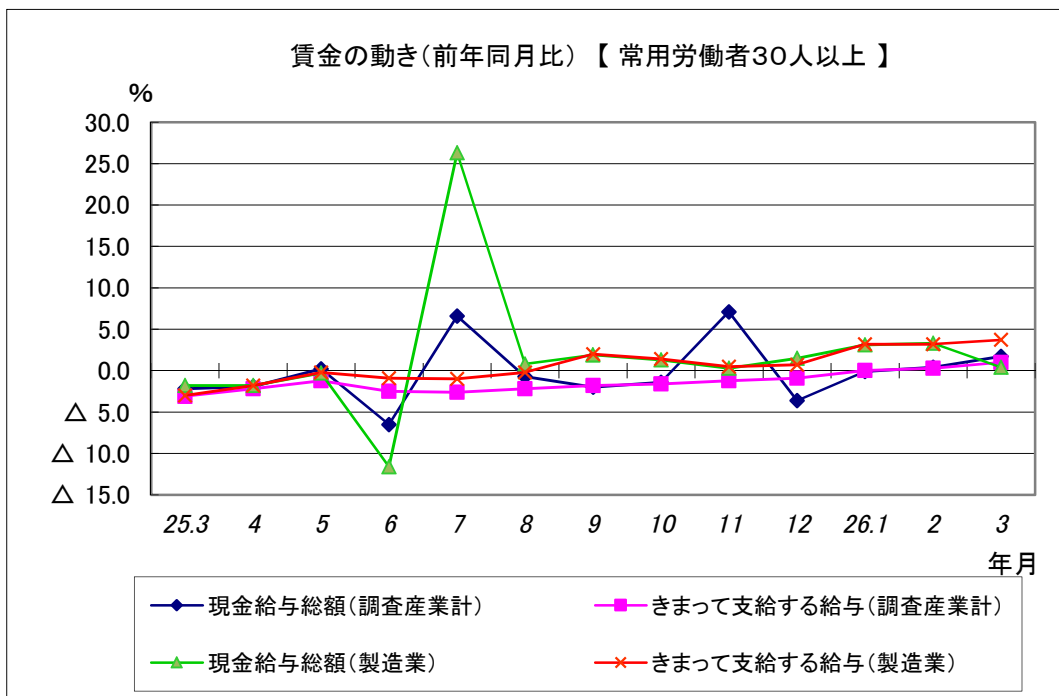
(3) 雇用の動き

調査期間末日現在の常用労働者数

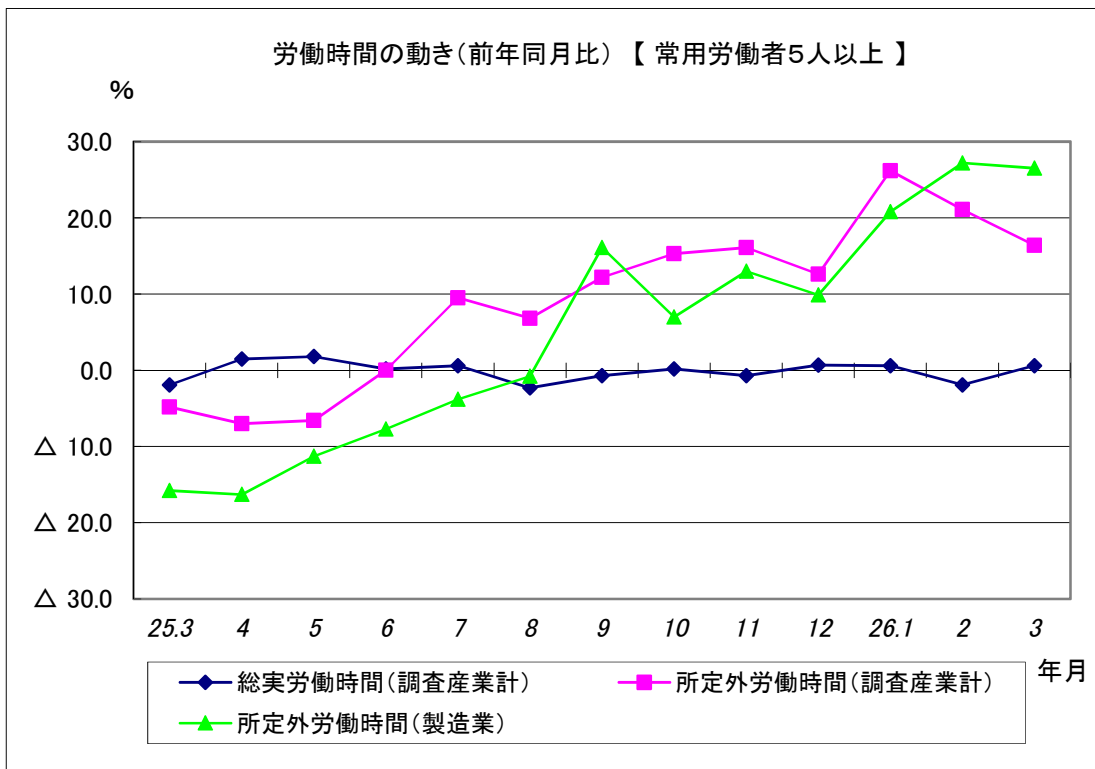
常用労働者数	114,790 人	(前年同月比 0.1 % 増)
--------	-----------	-----------------



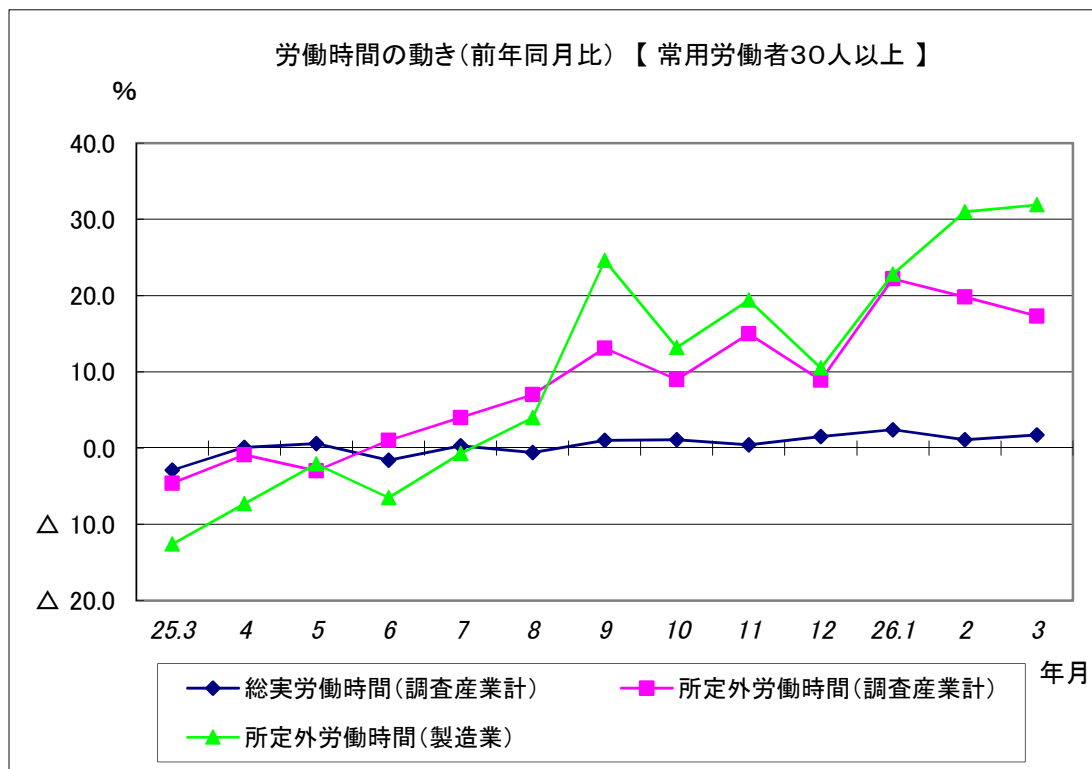
現金給与総額は、調査産業計で前年同月比3.8%増となった。
 うち製造業では、前年同月比0.0%となった。
 きまって支給する給与は、調査産業計で前年同月比0.9%増となった。
 うち製造業では、前年同月比2.0%増と8か月連続増となった。



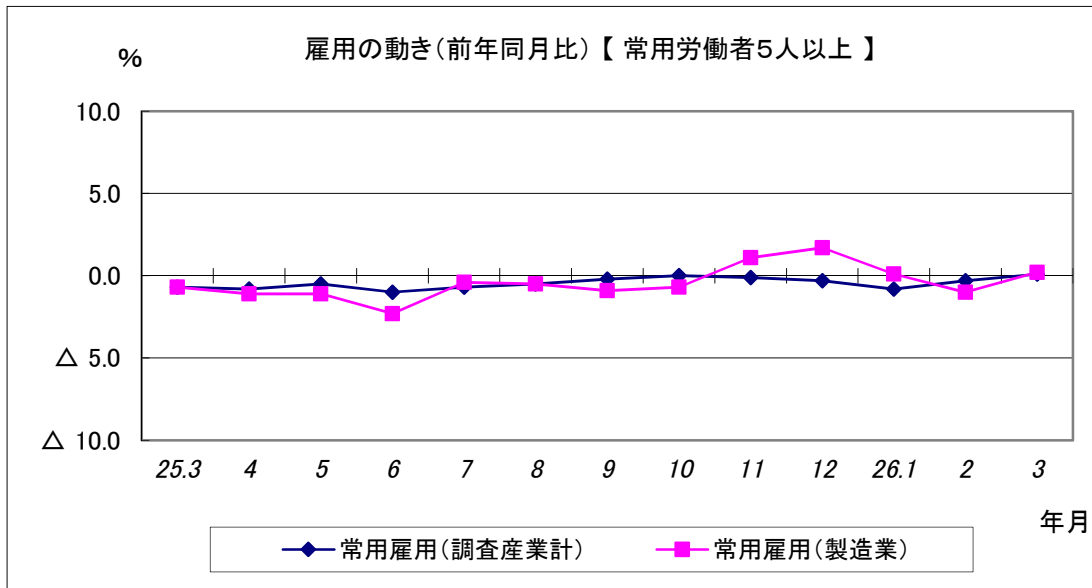
現金給与総額は、調査産業計で前年同月比1.7%増と2か月連続増となった。
 うち製造業では、前年同月比0.4%増と9か月連続増となった。
 きまって支給する給与は、調査産業計で前年同月比1.0%増と2か月連続増となった。
 うち製造業では、前年同月比3.7%増と7か月連続増となった。



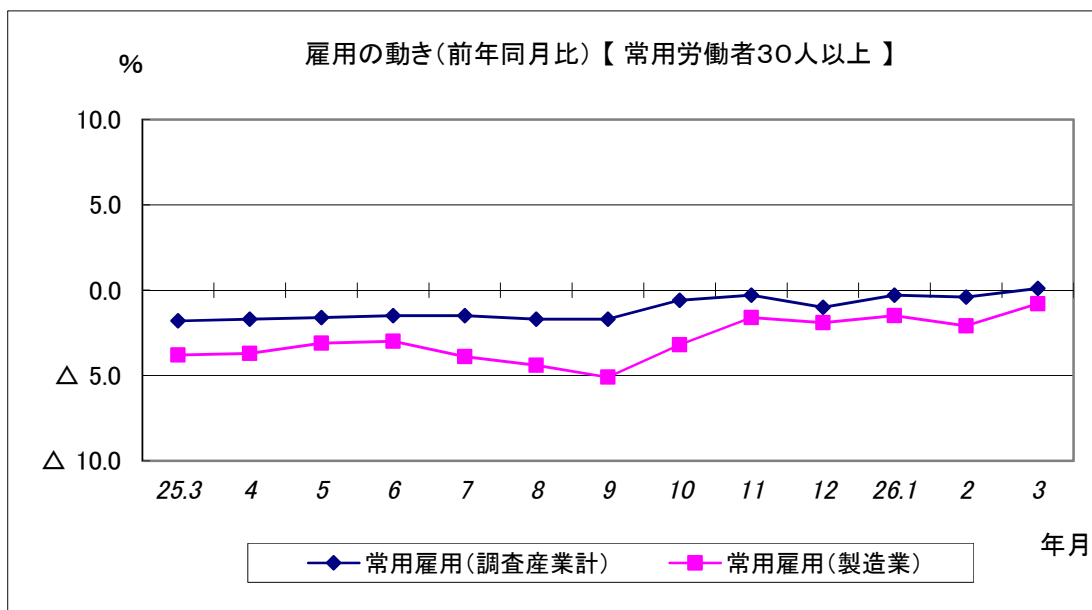
総実労働時間は、調査産業計で前年同月比0.6%増となった。
 所定外労働時間は、調査産業計で前年同月比16.4%増と9か月連続増となった。
 うち製造業では、前年同月比26.5%増と7か月連続増となった。



総実労働時間は、調査産業計で前年同月比1.7%増と7か月連続増となった。
 所定外労働時間は、調査産業計で前年同月比17.3%増と10か月連続増となった。
 うち製造業では、前年同月比31.9%増と8か月連続増となった。



常用雇用は、調査産業計では前年同月比0.1%増となった。
 うち製造業では、前年同月比0.2%増となった。



常用雇用は、調査産業計では前年同月比0.1%増となった。
 うち製造業では、前年同月比0.8%減と27か月連続減となった。