

1 概況（調査産業計）【平成26年2月分】

【 事業所規模 常用労働者5人以上 】

(1) 賃金の動き

常用労働者の1人平均月間現金給与額

現金給与総額	246,311 円	(前年同月比 0.1 % 減)
きまって支給する給与	245,346 円	(前年同月比 0.2 % 減)
所定内給与	229,420 円	(前年同月比 1.0 % 減)

(2) 労働時間の動き

常用労働者の1人平均月間実労働時間

総実労働時間	148.3 時間	(前年同月比 1.9 % 減)
所定内労働時間	139.7 時間	(前年同月比 3.0 % 減)
所定外労働時間	8.6 時間	(前年同月比 21.1 % 増)

(3) 雇用の動き

調査期間末日現在の常用労働者数

常用労働者数	221,154 人	(前年同月比 0.3 % 減)
--------	-----------	-----------------

【 事業所規模 常用労働者30人以上 】

(1) 賃金の動き

常用労働者の1人平均月間現金給与額

現金給与総額	266,777 円	(前年同月比 0.4 % 増)
きまって支給する給与	265,354 円	(前年同月比 0.3 % 増)
所定内給与	241,845 円	(前年同月比 0.5 % 減)

(2) 労働時間の動き

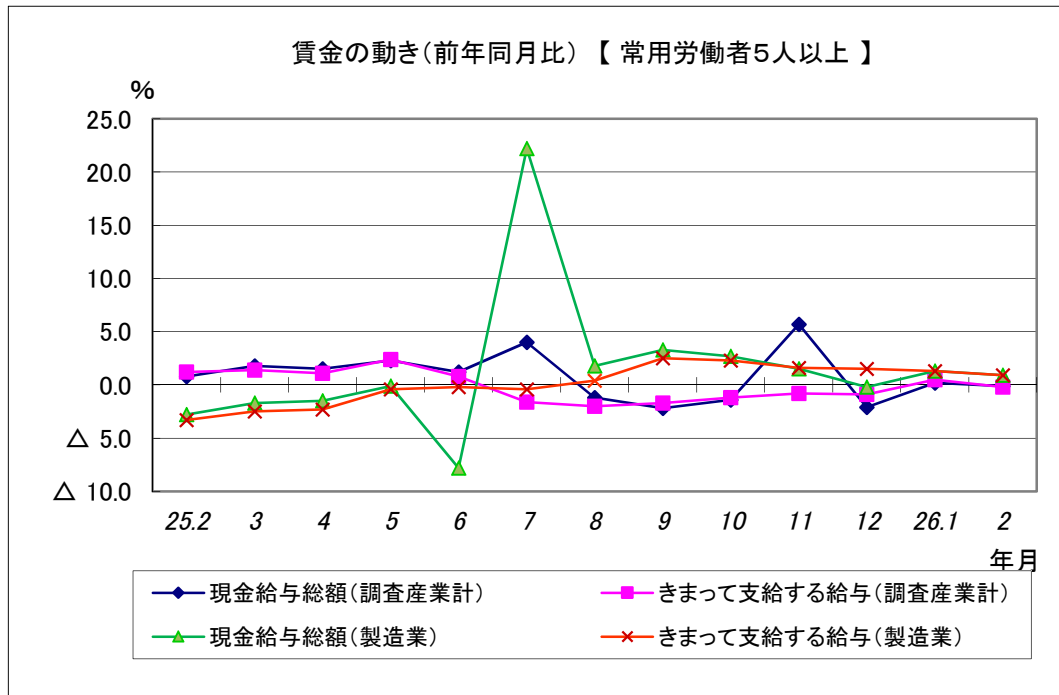
常用労働者の1人平均月間実労働時間

総実労働時間	152.3 時間	(前年同月比 1.1 % 増)
所定内労働時間	140.8 時間	(前年同月比 0.1 % 減)
所定外労働時間	11.5 時間	(前年同月比 19.8 % 増)

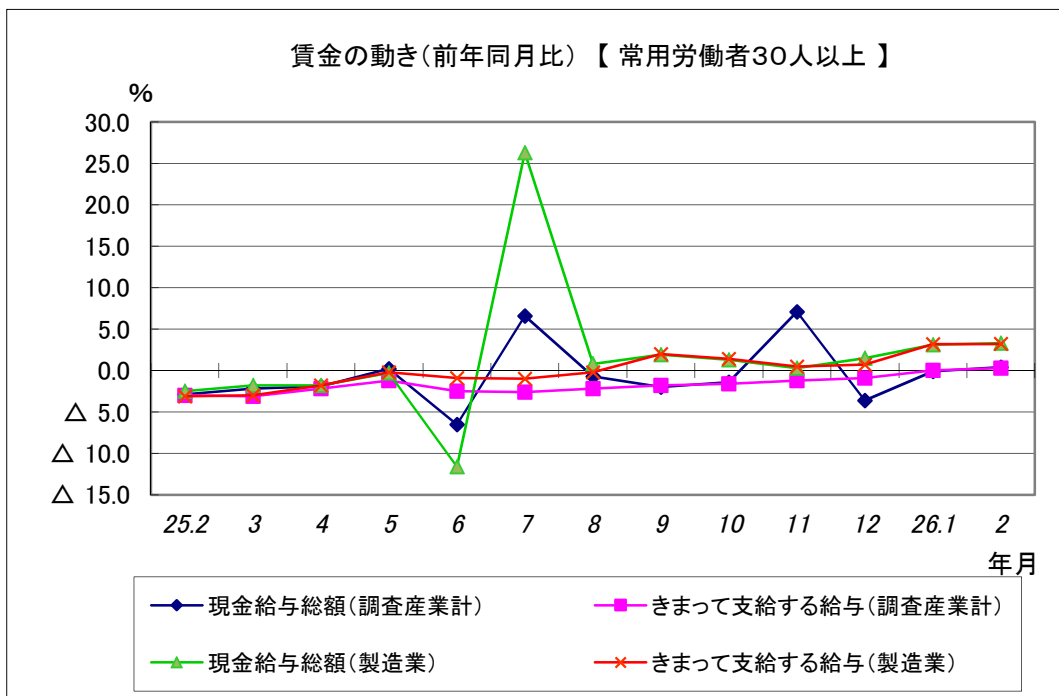
(3) 雇用の動き

調査期間末日現在の常用労働者数

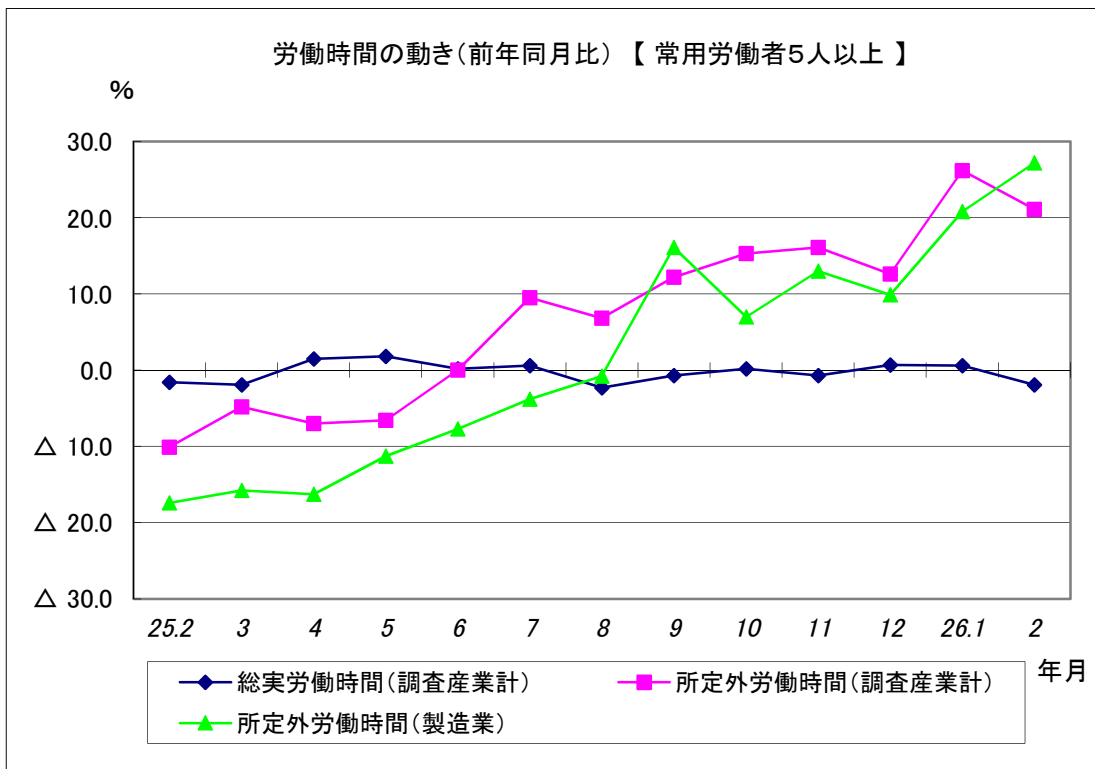
常用労働者数	116,903 人	(前年同月比 0.4 % 減)
--------	-----------	-----------------



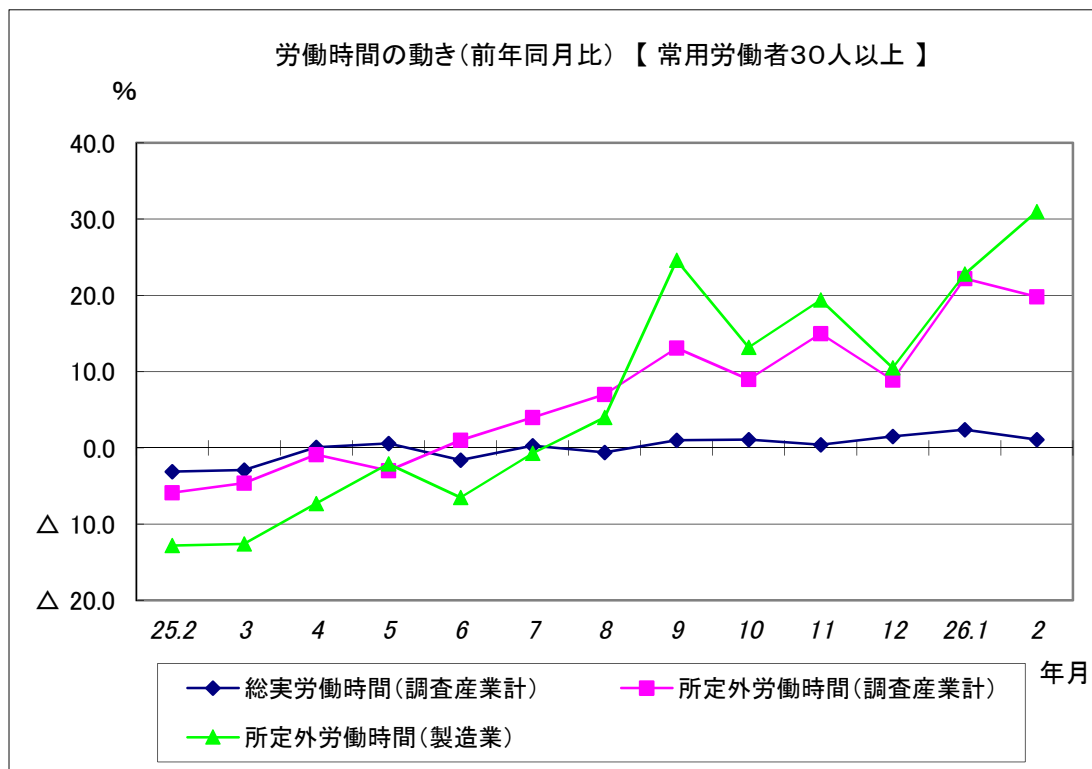
現金給与総額は、調査産業計で前年同月比0.1%減となった。
 うち製造業では、前年同月比0.9%増と2か月連続増となった。
 きまって支給する給与は、調査産業計で前年同月比0.2%減となった。
 うち製造業では、前年同月比0.9%増と7か月連続増となった。



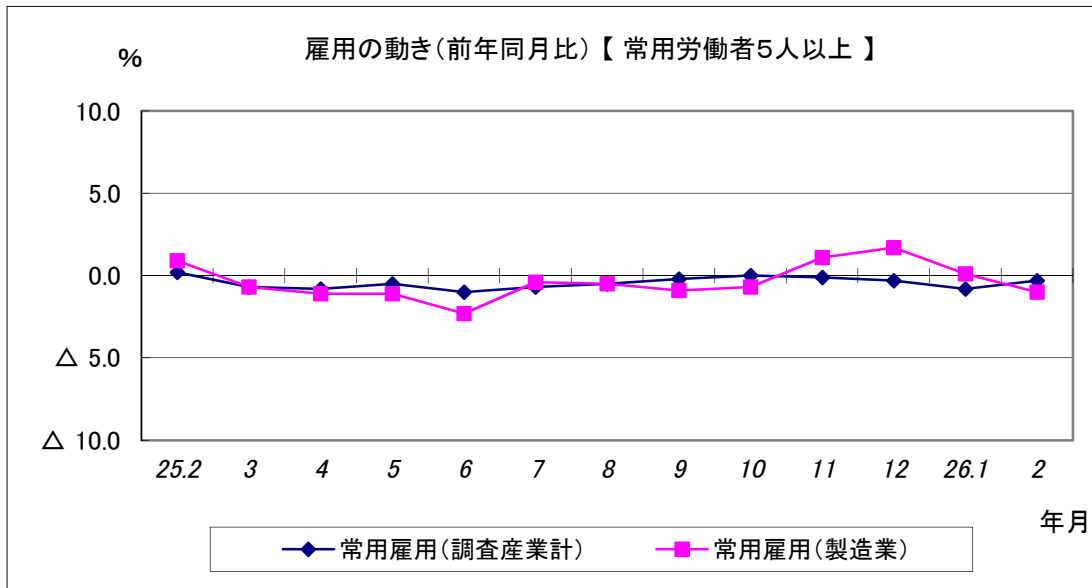
現金給与総額は、調査産業計で前年同月比0.4%増となった。
 うち製造業では、前年同月比3.3%増と8か月連続増となった。
 きまって支給する給与は、調査産業計で前年同月比0.3%増となった。
 うち製造業では、前年同月比3.2%増と6か月連続増となった。



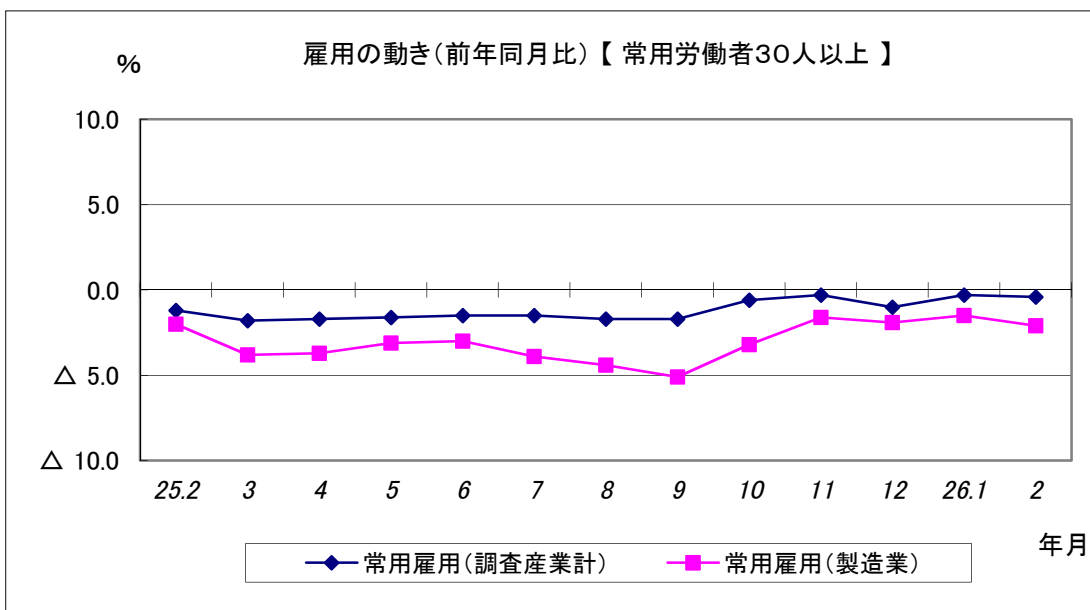
総実労働時間は、調査産業計で前年同月比1.9%減となった。
 所定外労働時間は、調査産業計で前年同月比21.1%増と8か月連続増となった。
 うち製造業では、前年同月比27.2%増と6か月連続増となった。



総実労働時間は、調査産業計で前年同月比1.1%増と6か月連続増となった。
 所定外労働時間は、調査産業計で前年同月比19.8%増と9か月連続増となった。
 うち製造業では、前年同月比31.0%増と7か月連続増となった。



常用雇用は、調査産業計では前年同月比0.3%減と4か月連続減となった。
うち製造業では、前年同月比1.0%減となった。



常用雇用は、調査産業計では前年同月比0.4%減と26か月連続減となった。
うち製造業では、前年同月比2.1%減と26か月連続減となった。