

1 概況（調査産業計）【平成27年平均】

【 事業所規模 常用労働者5人以上 】

(1) 賃金の動き

常用労働者の1人平均月間現金給与額

現金給与総額	294,984 円	(前年比 0.2 % 増)
きまって支給する給与	245,375 円	(前年比 1.3 % 増)
所定内給与	229,419 円	(前年比 1.8 % 増)

(2) 労働時間の動き

常用労働者の1人平均月間実労働時間

総実労働時間	151.4 時間	(前年比 0.9 % 減)
所定内労働時間	140.8 時間	(前年比 1.5 % 減)
所定外労働時間	10.6 時間	(前年比 8.7 % 増)

(3) 雇用の動き

調査期間末日現在の常用労働者数

常用労働者数	226,032 人	(前年比 1.1 % 増)
--------	-----------	---------------

【 事業所規模 常用労働者30人以上 】

(1) 賃金の動き

常用労働者の1人平均月間現金給与額

現金給与総額	326,599 円	(前年比 1.5 % 減)
きまって支給する給与	265,224 円	(前年比 0.6 % 増)
所定内給与	245,036 円	(前年比 2.3 % 増)

(2) 労働時間の動き

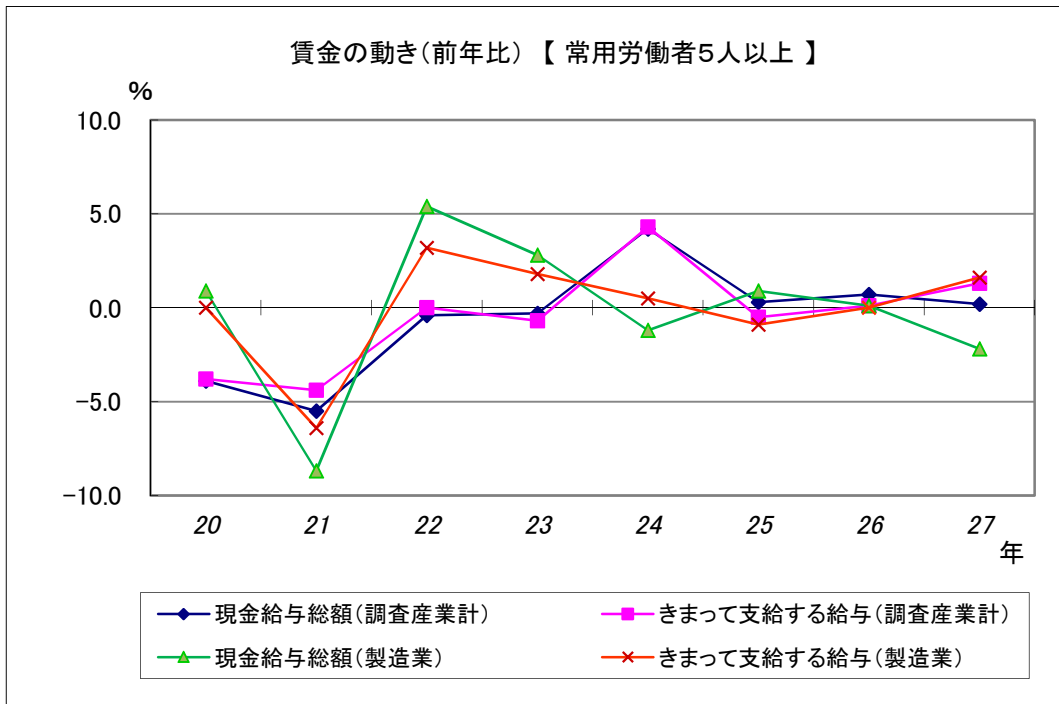
常用労働者の1人平均月間実労働時間

総実労働時間	157.3 時間	(前年比 0.6 % 減)
所定内労働時間	144.1 時間	(前年比 0.9 % 減)
所定外労働時間	13.2 時間	(前年比 3.4 % 増)

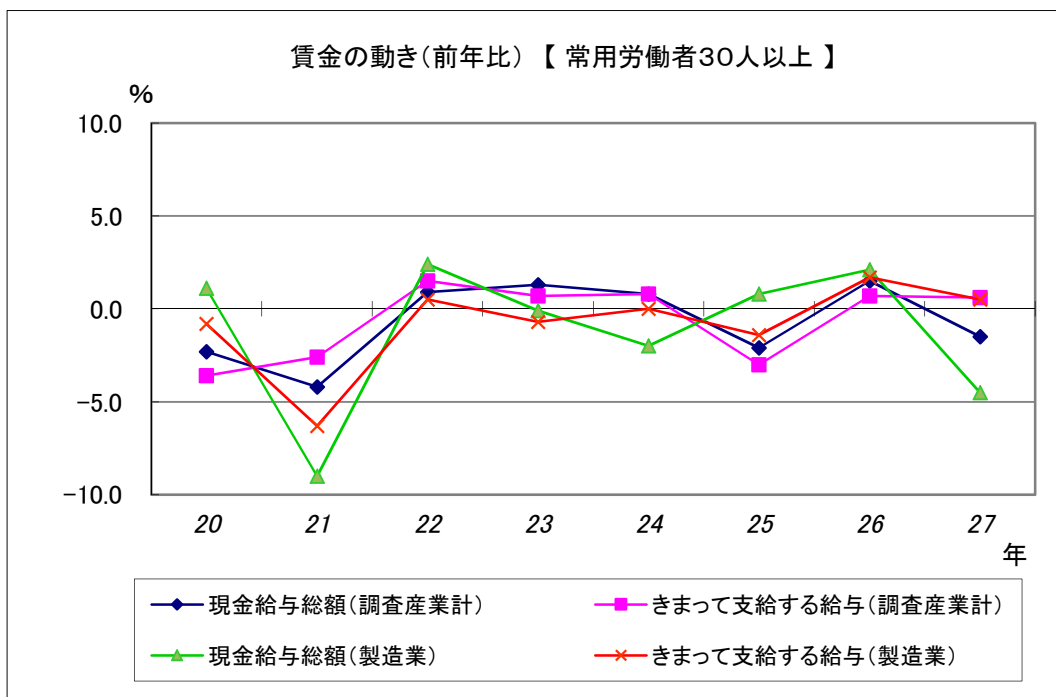
(3) 雇用の動き

調査期間末日現在の常用労働者数

常用労働者数	117,119 人	(前年比 0.3 % 減)
--------	-----------	---------------

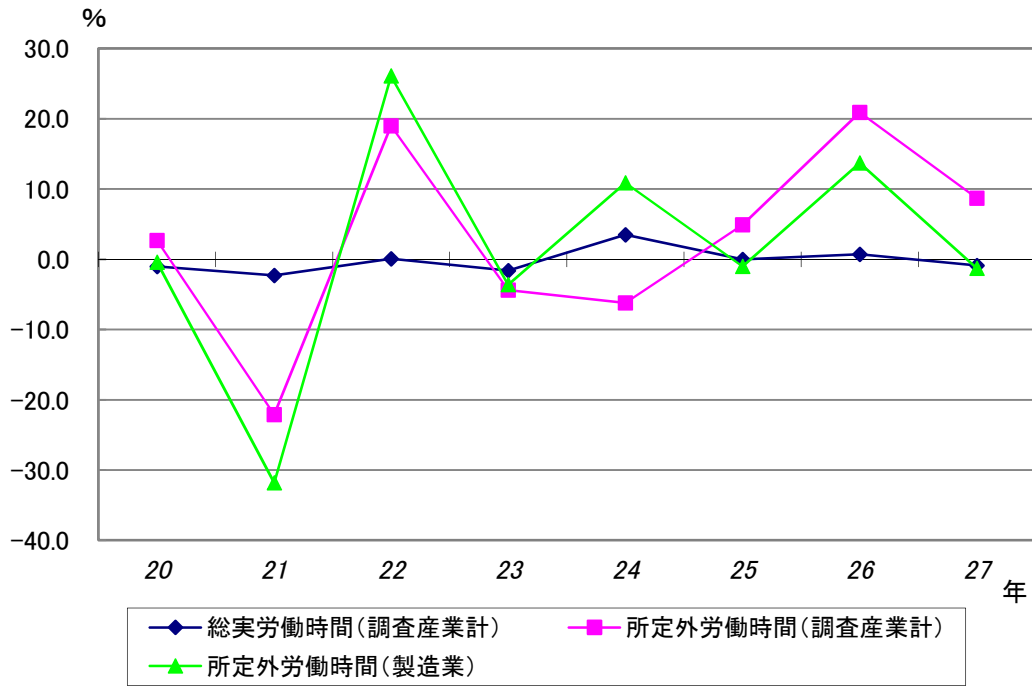


現金給与総額は、調査産業計で前年比0.2%増となった。
 うち製造業では、前年比2.2%減となった。
 きまって支給する給与は、調査産業計で前年比1.3%増となった。
 うち製造業では、前年比1.6%増となった。



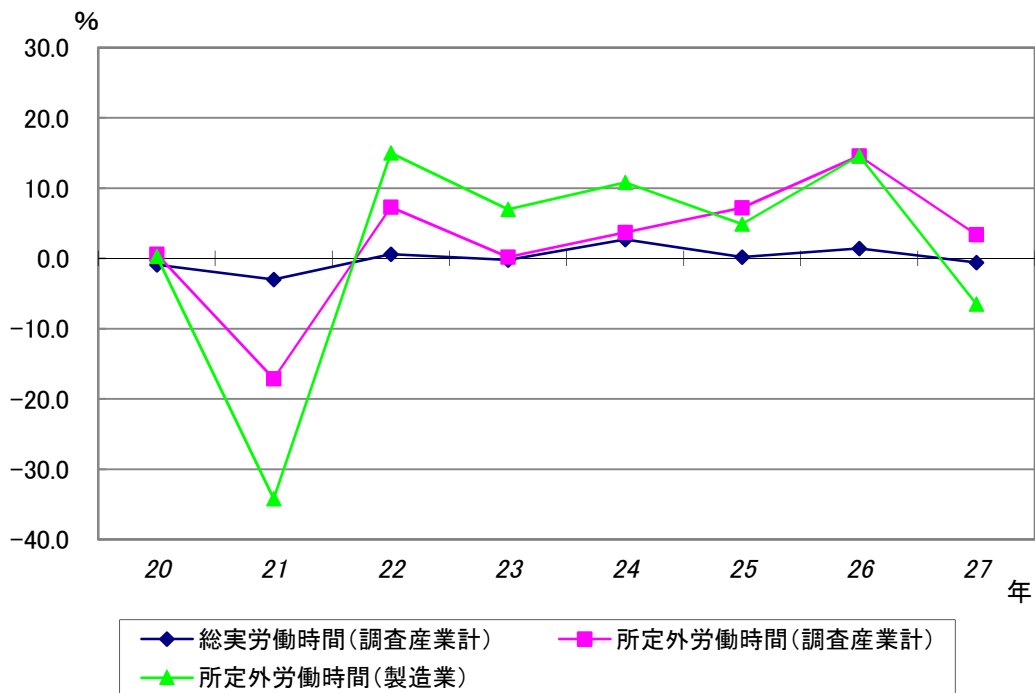
現金給与総額は、調査産業計で前年比1.5%減となった。
 うち製造業では、前年比4.5%減となった。
 きまって支給する給与は、調査産業計で前年比0.6%増となった。
 うち製造業では、前年比0.5%増となった。

労働時間の動き(前年比)【常用労働者5人以上】

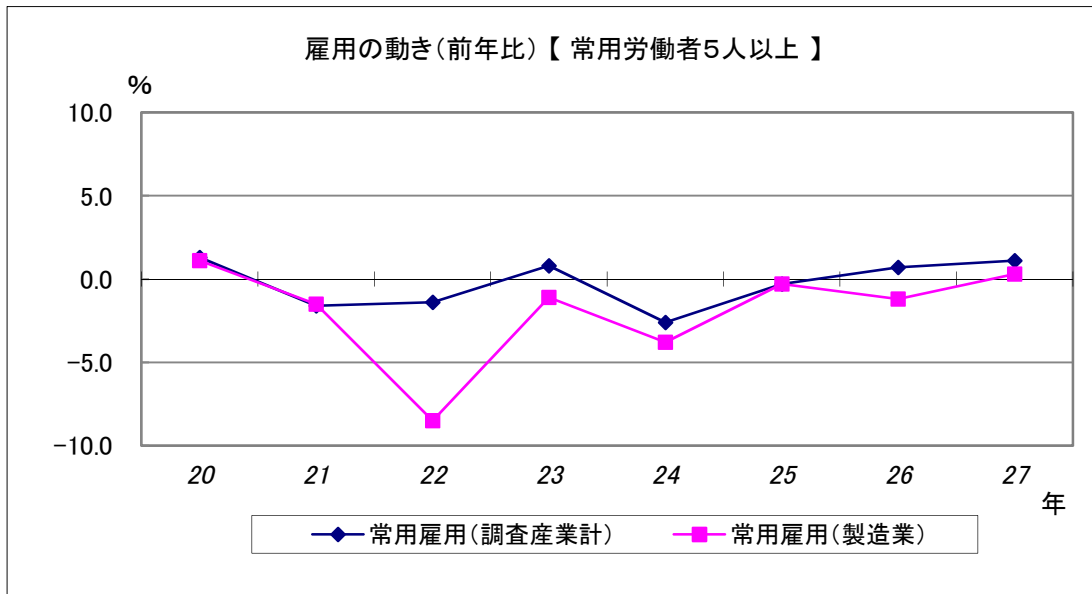


総実労働時間は、調査産業計で前年比0.9%減となった。
 所定外労働時間は、調査産業計で前年比8.7%増となった。
 うち製造業では、前年比1.3%減となった。

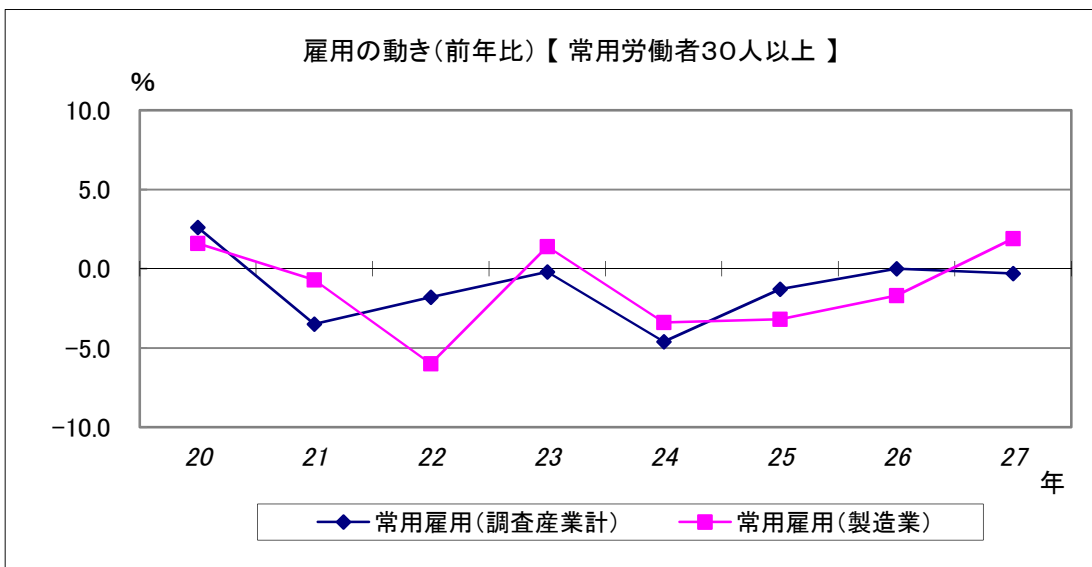
労働時間の動き(前年比)【常用労働者30人以上】



総実労働時間は、調査産業計で前年比0.6%減となった。
 所定外労働時間は、調査産業計で前年比3.4%増となった。
 うち製造業では、前年比6.5%減となった。



常用雇用は、調査産業計では前年比1.1%増となった。
うち製造業では、前年比0.3%増となった。



常用雇用は、調査産業計では前年比0.3%減となった。
うち製造業では、前年比1.9%増となった。