

# 1 概況（調査産業計）【平成27年12月分】

## 【 事業所規模 常用労働者5人以上 】

### (1) 賃金の動き

常用労働者の1人平均月間現金給与額

現金給与総額	533,390 円	(前年同月比 0.5 % 減)
きまって支給する給与	244,789 円	(前年同月比 1.2 % 増)
所定内給与	228,926 円	(前年同月比 2.7 % 増)

### (2) 労働時間の動き

常用労働者の1人平均月間実労働時間

総実労働時間	148.5 時間	(前年同月比 2.9 % 減)
所定内労働時間	138.0 時間	(前年同月比 2.6 % 減)
所定外労働時間	10.5 時間	(前年同月比 7.2 % 減)

### (3) 雇用の動き

調査期間末日現在の常用労働者数

常用労働者数	227,036 人	(前年同月比 1.3 % 増)
--------	-----------	-----------------

## 【 事業所規模 常用労働者30人以上 】

### (1) 賃金の動き

常用労働者の1人平均月間現金給与額

現金給与総額	632,304 円	(前年同月比 2.3 % 減)
きまって支給する給与	266,147 円	(前年同月比 0.4 % 増)
所定内給与	245,311 円	(前年同月比 2.5 % 増)

### (2) 労働時間の動き

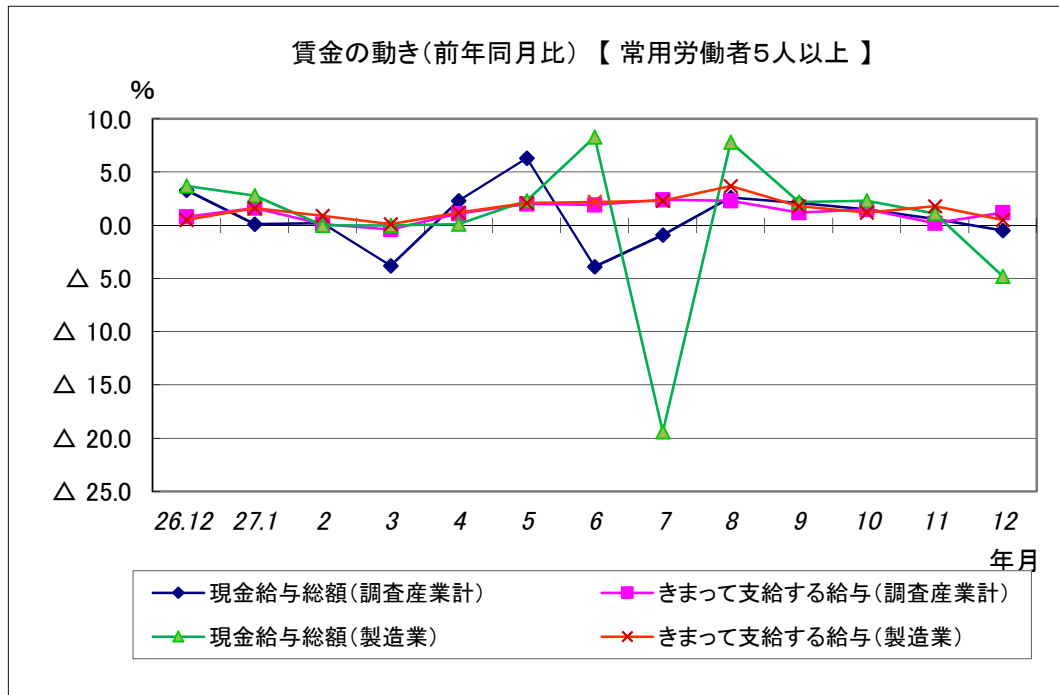
常用労働者の1人平均月間実労働時間

総実労働時間	154.9 時間	(前年同月比 2.6 % 減)
所定内労働時間	141.4 時間	(前年同月比 2.4 % 減)
所定外労働時間	13.5 時間	(前年同月比 4.5 % 減)

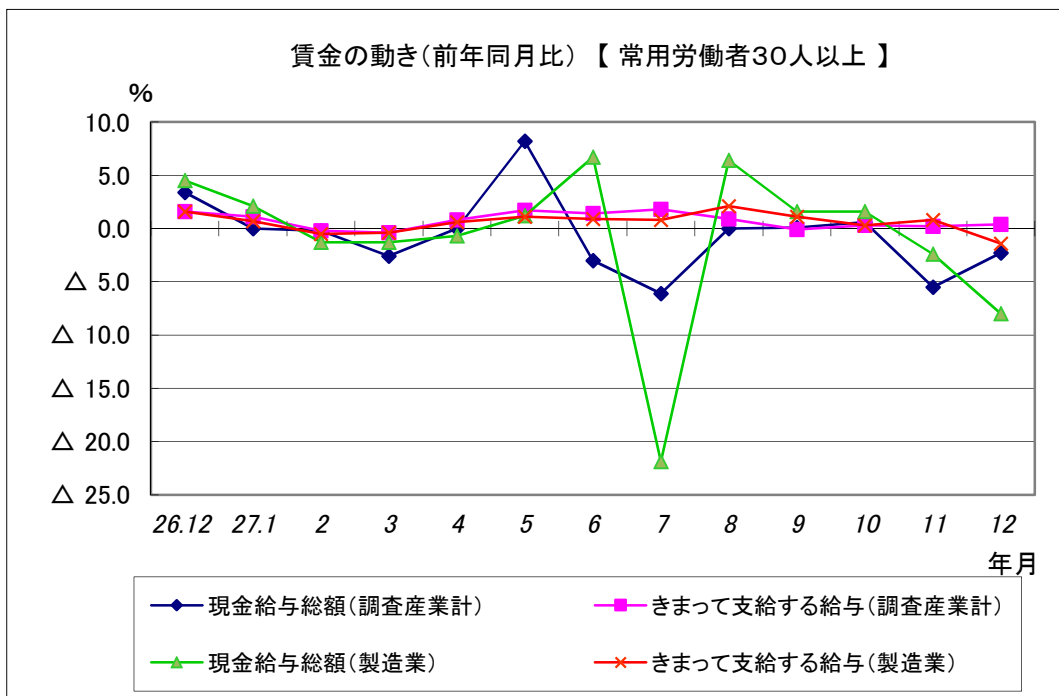
### (3) 雇用の動き

調査期間末日現在の常用労働者数

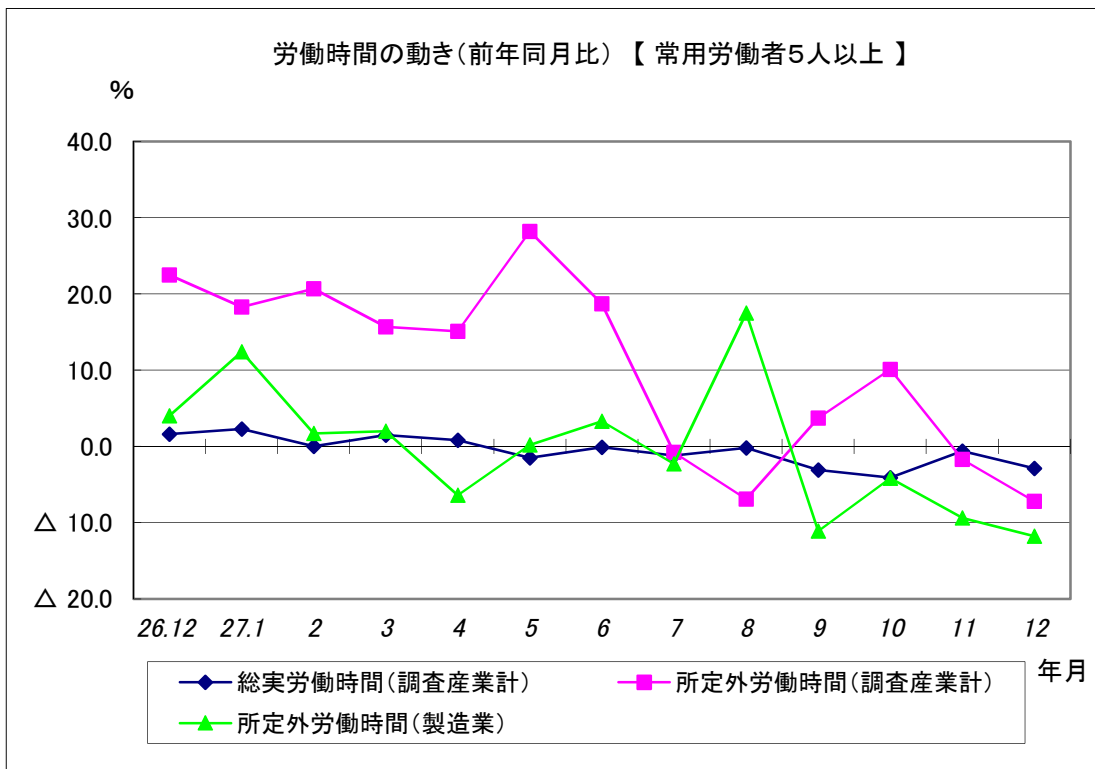
常用労働者数	116,993 人	(前年同月比 0.2 % 減)
--------	-----------	-----------------



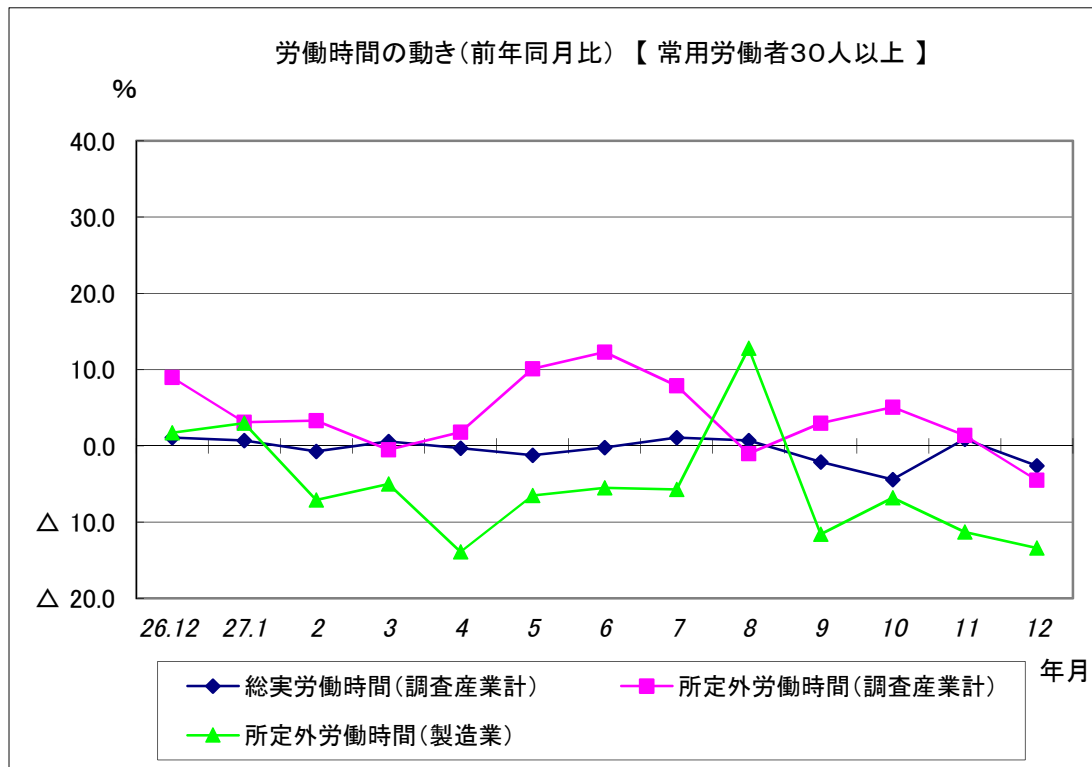
現金給与総額は、調査産業計で前年同月比0.5%減となった。  
 うち製造業では、前年同月比4.8%減となった。  
 きまって支給する給与は、調査産業計で前年同月比1.2%増と9か月連続増となった。  
 うち製造業では、前年同月比0.5%増と13か月連続増となった。



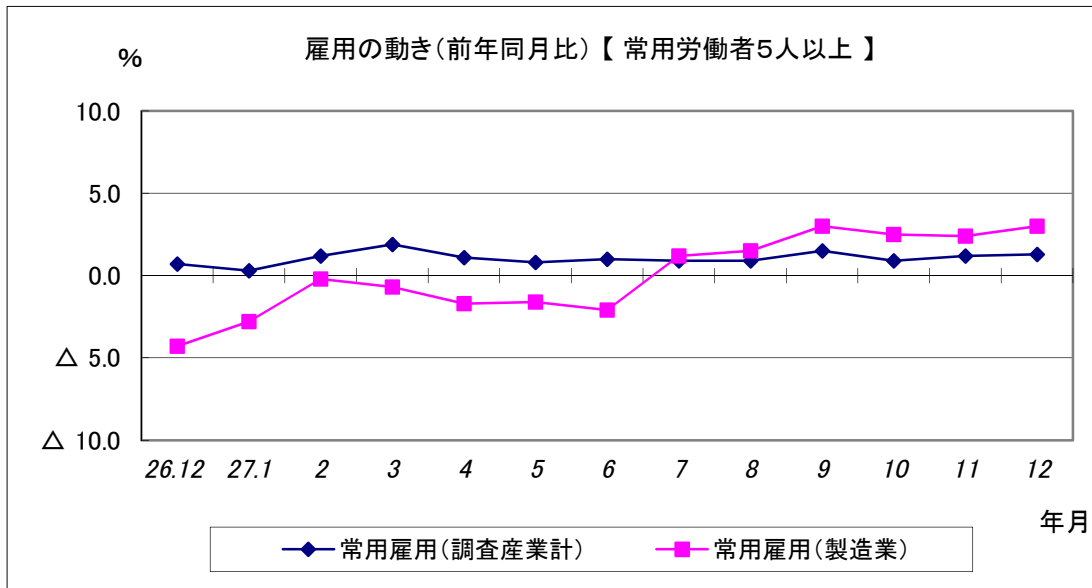
現金給与総額は、調査産業計で前年同月比2.3%減と2か月連続減となった。  
 うち製造業では、前年同月比8.0%減と2か月連続減となった。  
 きまって支給する給与は、調査産業計で前年同月比0.4%増と3か月連続増となった。  
 うち製造業では、前年同月比1.4%減となった。



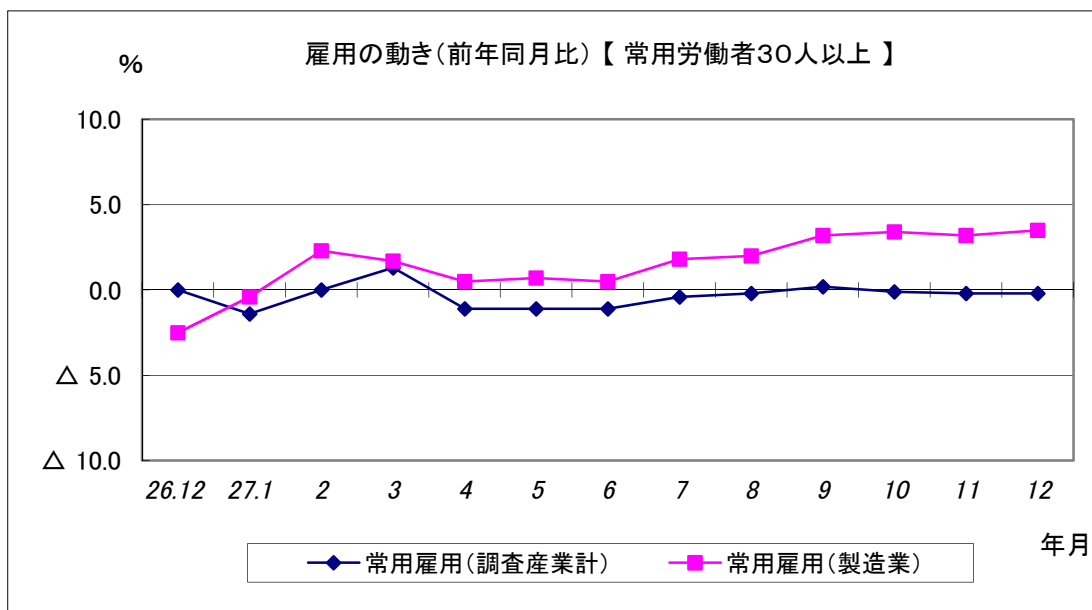
総実労働時間は、調査産業計で前年同月比2.9%減と8か月連続減となった。  
 所定外労働時間は、調査産業計で前年同月比7.2%減と2か月連続減となった。  
 うち製造業では、前年同月比11.8%減と4か月連続減となった。



総実労働時間は、調査産業計で前年同月比2.6%減となった。  
 所定外労働時間は、調査産業計で前年同月比4.5%減となった。  
 うち製造業では、前年同月比13.4%減と4か月連続減となった。



常用雇用は、調査産業計では前年同月比1.3%増と22か月連続増となった。  
うち製造業では、前年同月比3.0%増と6か月連続増となった。



常用雇用は、調査産業計では前年同月比0.2%減と3か月連続減となった。  
うち製造業では、前年同月比3.5%増と11か月連続増となった。