

1 概況（調査産業計）【平成27年10月分】

【 事業所規模 常用労働者5人以上 】

(1) 賃金の動き

常用労働者の1人平均月間現金給与額

現金給与総額	245,486 円	(前年同月比 1.5 % 増)
きまって支給する給与	244,512 円	(前年同月比 1.5 % 増)
所定内給与	227,357 円	(前年同月比 1.3 % 増)

(2) 労働時間の動き

常用労働者の1人平均月間実労働時間

総実労働時間	151.6 時間	(前年同月比 4.1 % 減)
所定内労働時間	140.1 時間	(前年同月比 5.0 % 減)
所定外労働時間	11.5 時間	(前年同月比 10.1 % 増)

(3) 雇用の動き

調査期間末日現在の常用労働者数

常用労働者数	226,586 人	(前年同月比 0.9 % 増)
--------	-----------	-----------------

【 事業所規模 常用労働者30人以上 】

(1) 賃金の動き

常用労働者の1人平均月間現金給与額

現金給与総額	265,363 円	(前年同月比 0.6 % 増)
きまって支給する給与	264,027 円	(前年同月比 0.3 % 増)
所定内給与	244,017 円	(前年同月比 1.5 % 増)

(2) 労働時間の動き

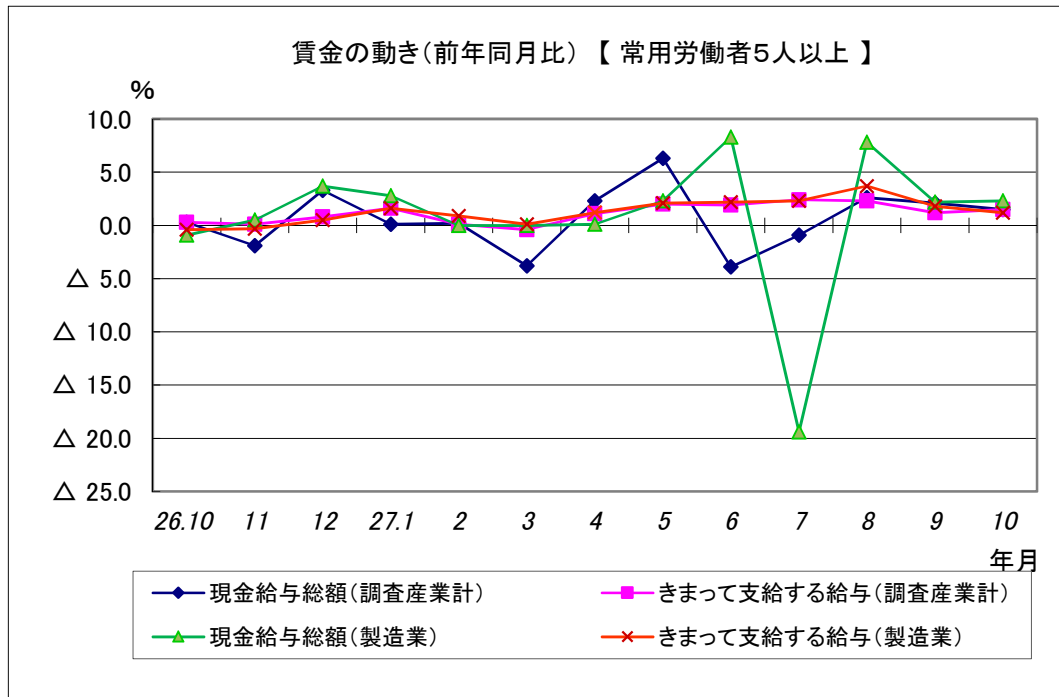
常用労働者の1人平均月間実労働時間

総実労働時間	156.3 時間	(前年同月比 4.4 % 減)
所定内労働時間	143.0 時間	(前年同月比 5.1 % 減)
所定外労働時間	13.3 時間	(前年同月比 5.1 % 増)

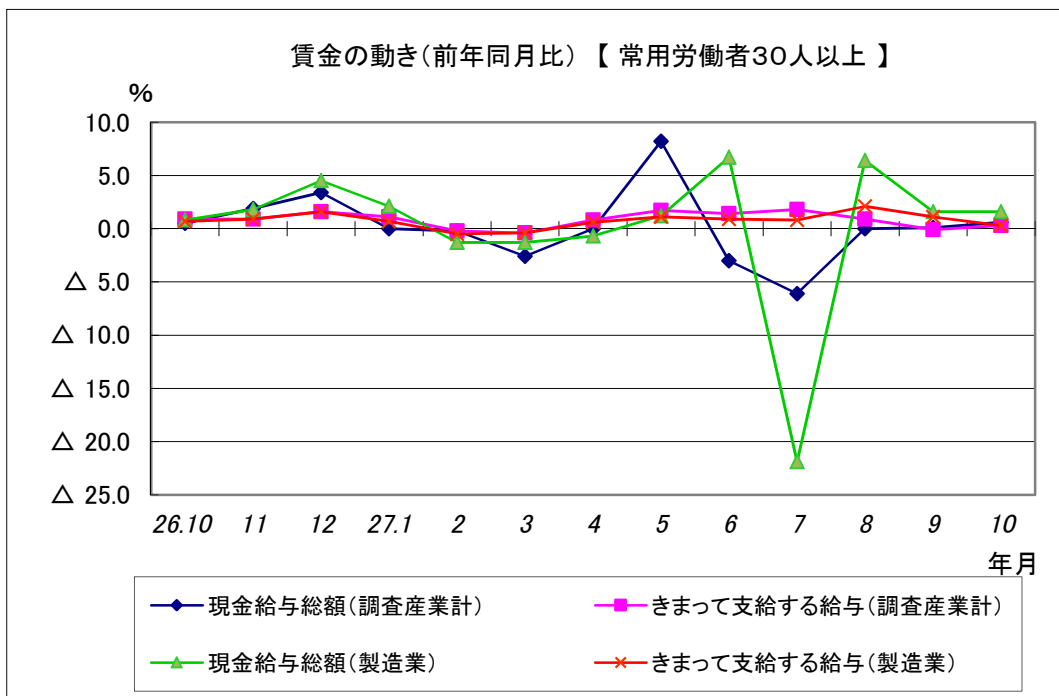
(3) 雇用の動き

調査期間末日現在の常用労働者数

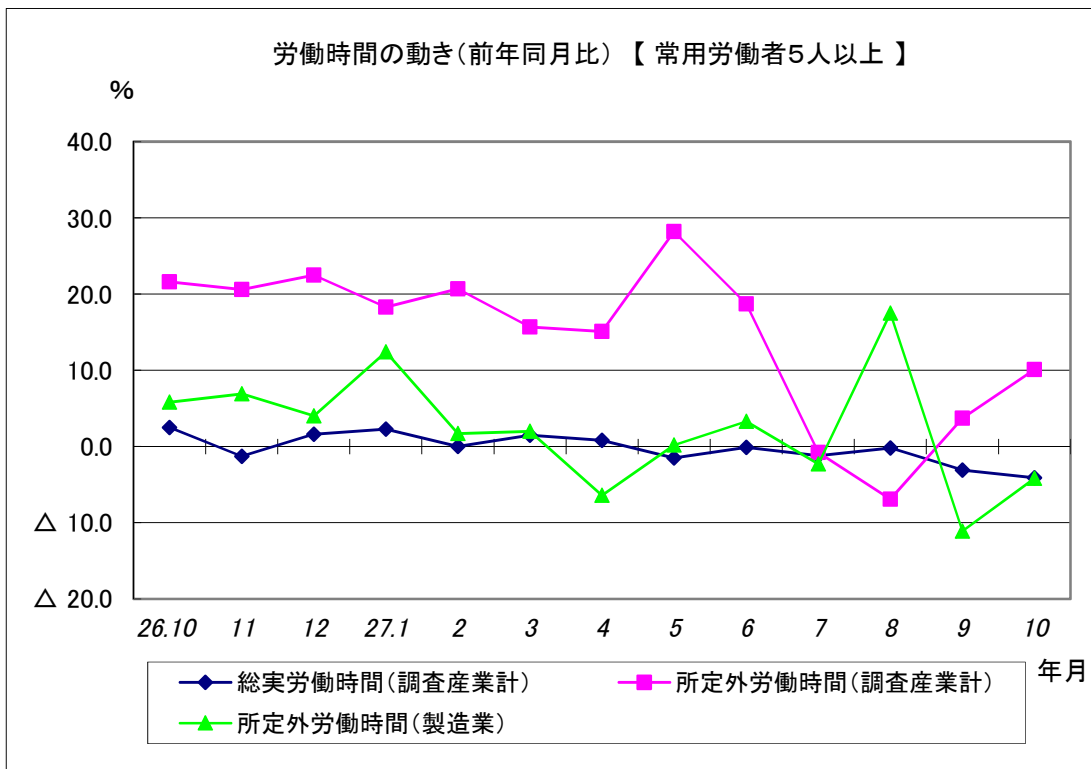
常用労働者数	117,217 人	(前年同月比 0.1 % 減)
--------	-----------	-----------------



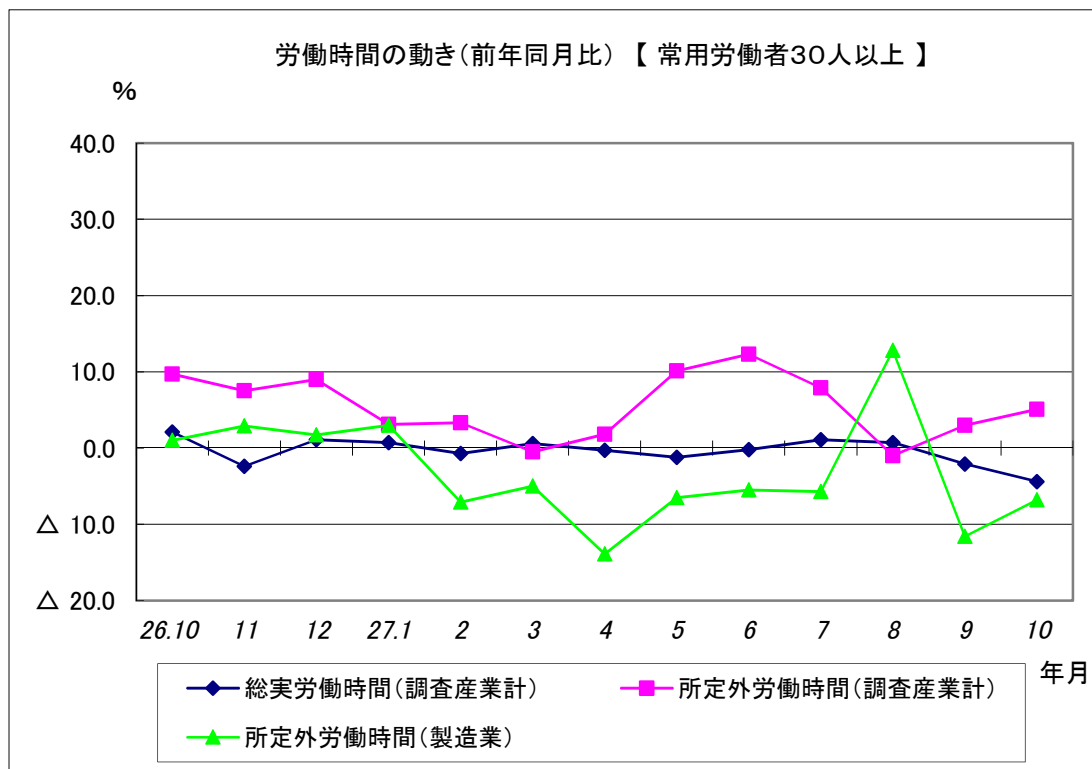
現金給与総額は、調査産業計で前年同月比1.5%増と3か月連続増となった。
 うち製造業では、前年同月比2.3%増と3か月連続増となった。
 きまって支給する給与は、調査産業計で前年同月比1.5%増と7か月連続増となった。
 うち製造業では、前年同月比1.2%増と11か月連続増となった。



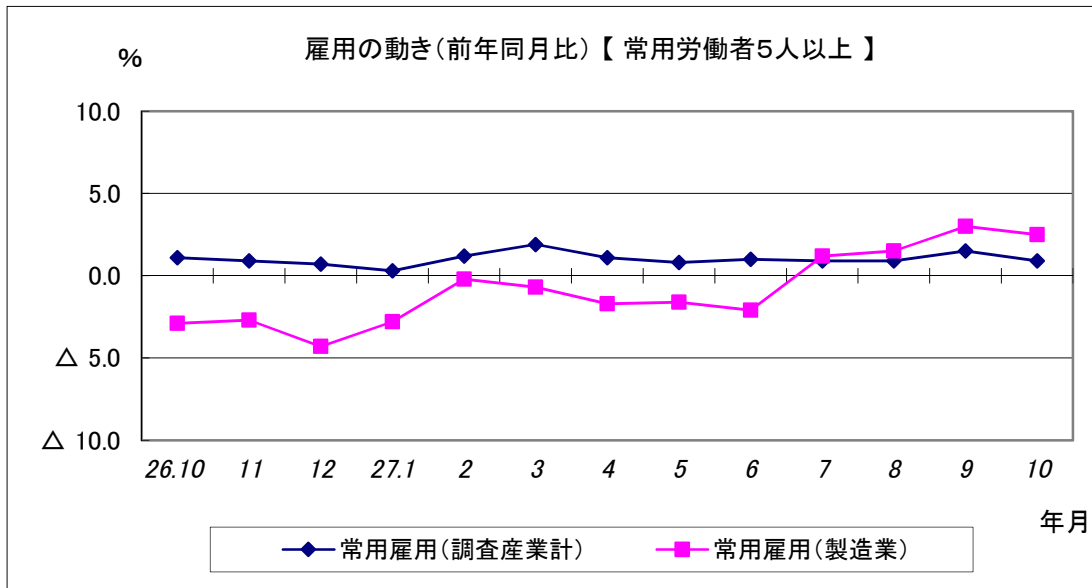
現金給与総額は、調査産業計で前年同月比0.6%増と2か月連続増となった。
 うち製造業では、前年同月比1.6%増と3か月連続増となった。
 きまって支給する給与は、調査産業計で前年同月比0.3%増となった。
 うち製造業では、前年同月比0.3%増と7か月連続増となった。



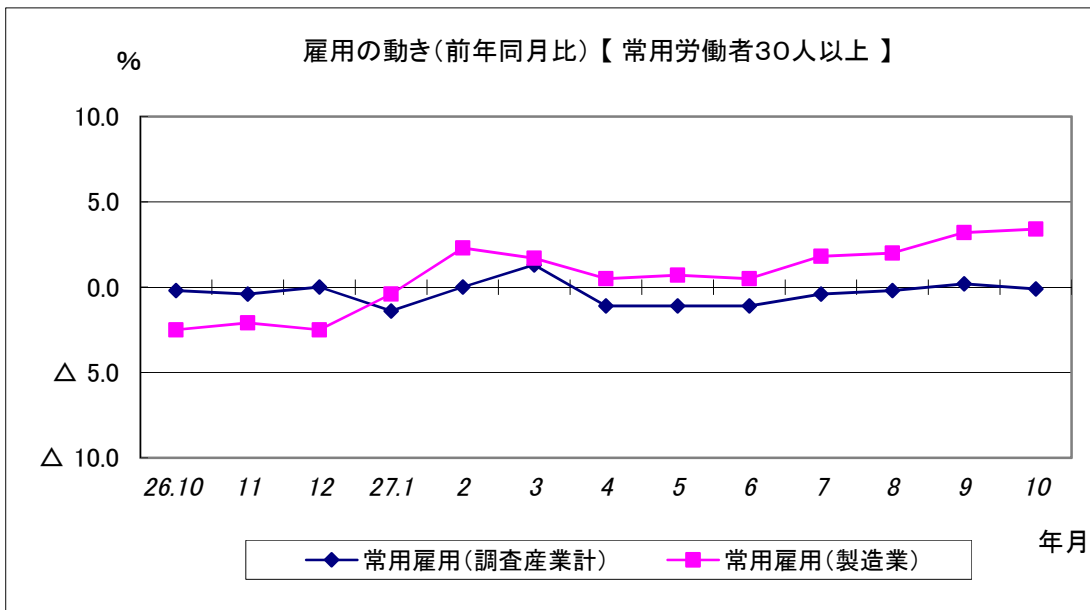
総実労働時間は、調査産業計で前年同月比4.1%減と6か月連続減となった。
 所定外労働時間は、調査産業計で前年同月比10.1%増と2か月連続増となった。
 うち製造業では、前年同月比4.2%減と2か月連続減となった。



総実労働時間は、調査産業計で前年同月比4.4%減と2か月連続減となった。
 所定外労働時間は、調査産業計で前年同月比5.1%増と2か月連続増となった。
 うち製造業では、前年同月比6.8%減と2か月連続減となった。



常用雇用は、調査産業計では前年同月比0.9%増と20か月連続増となった。
 うち製造業では、前年同月比2.5%増と4か月連続増となった。



常用雇用は、調査産業計では前年同月比0.1%減となった。
 うち製造業では、前年同月比3.4%増と9か月連続増となった。