

# 1 概況（調査産業計）【平成27年9月分】

## 【 事業所規模 常用労働者5人以上 】

### (1) 賃金の動き

常用労働者の1人平均月間現金給与額

現金給与総額	246,928 円	(前年同月比 2.1 % 増)
きまって支給する給与	243,674 円	(前年同月比 1.2 % 増)
所定内給与	227,712 円	(前年同月比 2.2 % 増)

### (2) 労働時間の動き

常用労働者の1人平均月間実労働時間

総実労働時間	149.9 時間	(前年同月比 3.1 % 減)
所定内労働時間	139.2 時間	(前年同月比 3.5 % 減)
所定外労働時間	10.7 時間	(前年同月比 3.7 % 増)

### (3) 雇用の動き

調査期間末日現在の常用労働者数

常用労働者数	227,545 人	(前年同月比 1.5 % 増)
--------	-----------	-----------------

## 【 事業所規模 常用労働者30人以上 】

### (1) 賃金の動き

常用労働者の1人平均月間現金給与額

現金給与総額	265,682 円	(前年同月比 0.1 % 増)
きまって支給する給与	265,000 円	(前年同月比 0.1 % 減)
所定内給与	245,485 円	(前年同月比 1.9 % 増)

### (2) 労働時間の動き

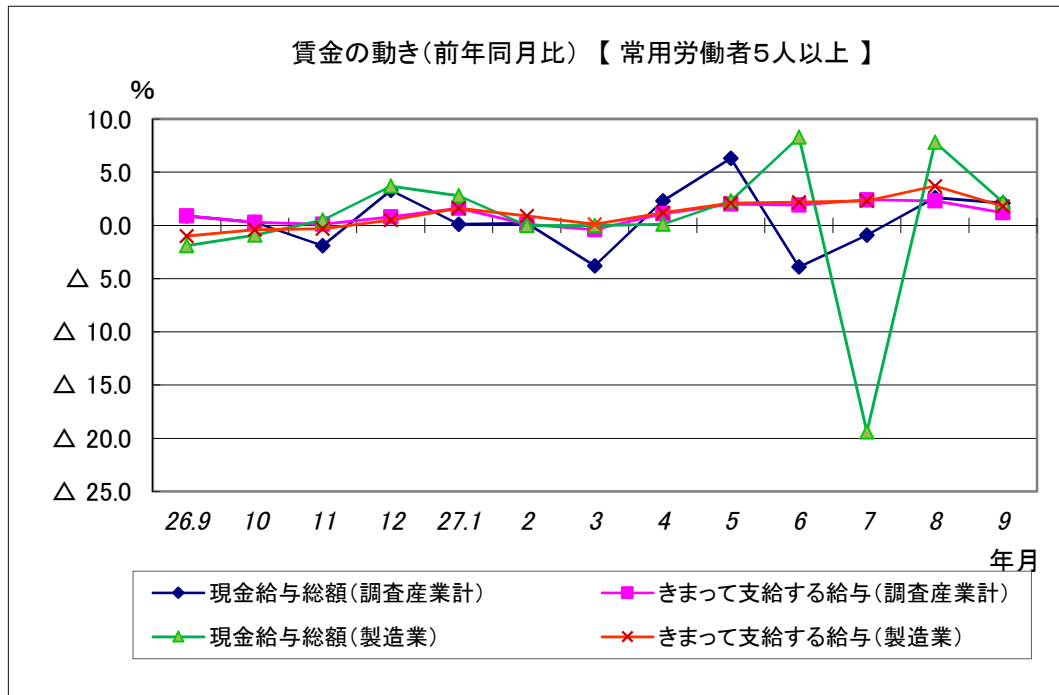
常用労働者の1人平均月間実労働時間

総実労働時間	155.6 時間	(前年同月比 2.1 % 減)
所定内労働時間	142.6 時間	(前年同月比 2.4 % 減)
所定外労働時間	13.0 時間	(前年同月比 3.0 % 増)

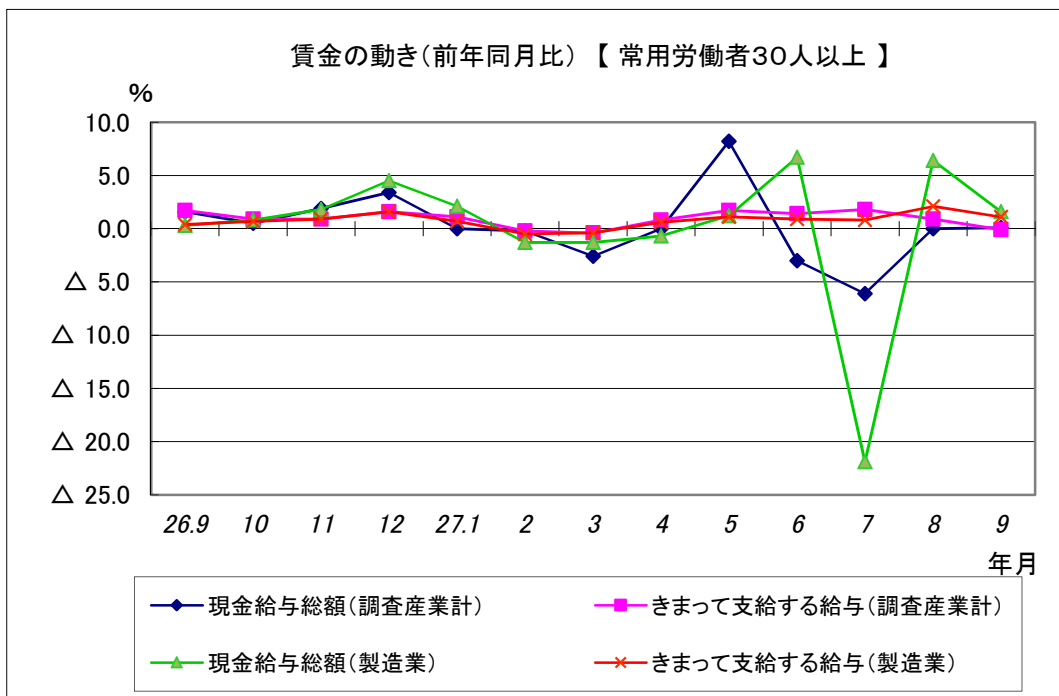
### (3) 雇用の動き

調査期間末日現在の常用労働者数

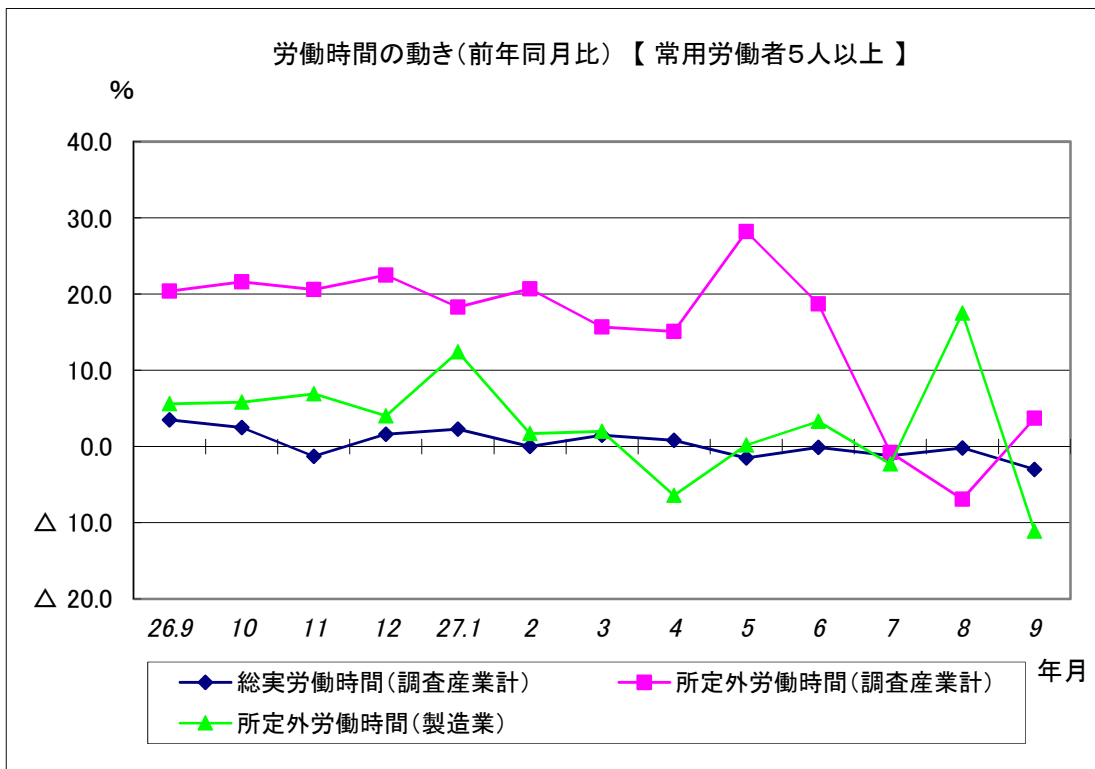
常用労働者数	117,454 人	(前年同月比 0.2 % 増)
--------	-----------	-----------------



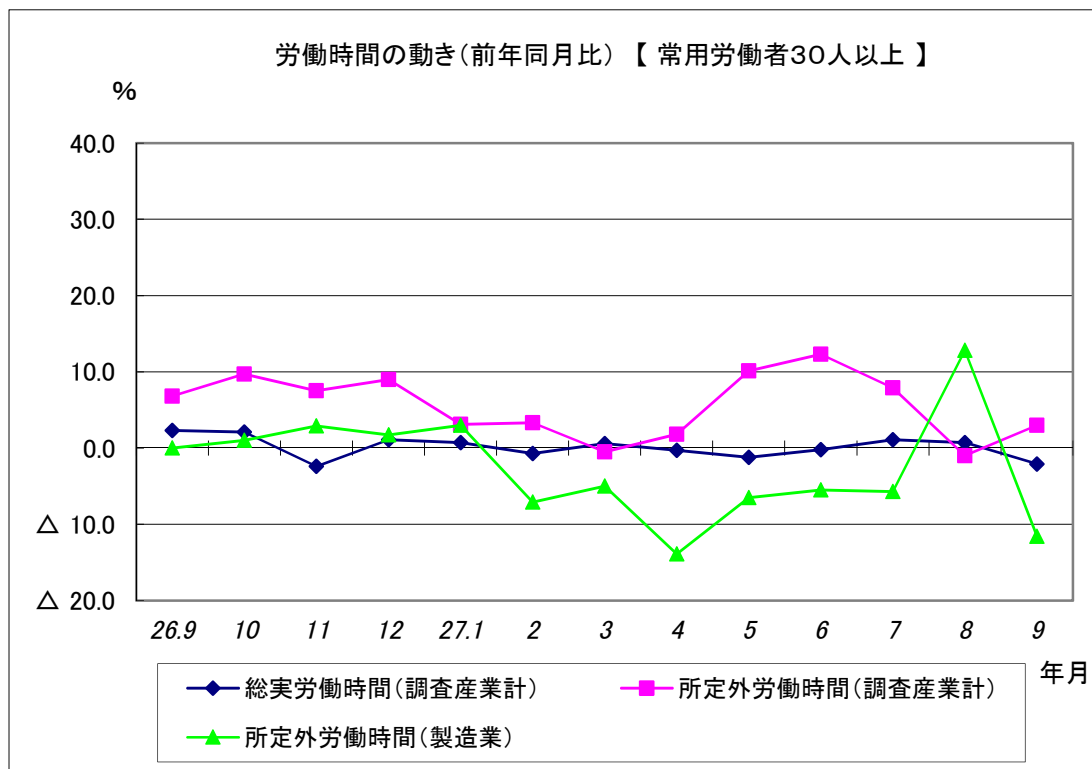
現金給与総額は、調査産業計で前年同月比2.1%増と2か月連続増となった。  
 うち製造業では、前年同月比2.2%増と2か月連続増となった。  
 きまって支給する給与は、調査産業計で前年同月比1.2%増と6か月連続増となった。  
 うち製造業では、前年同月比1.8%増と10か月連続増となった。



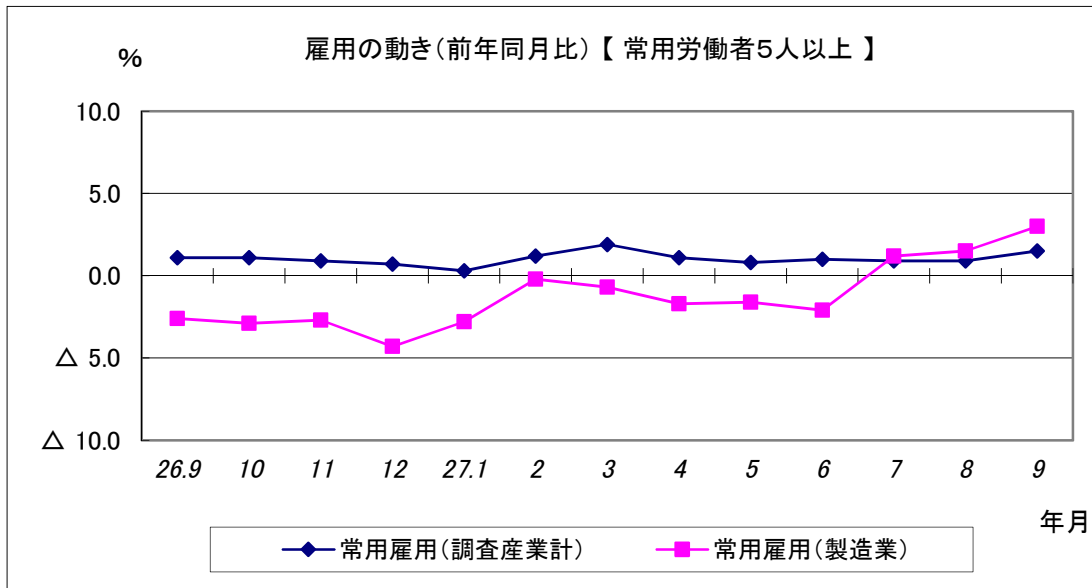
現金給与総額は、調査産業計で前年同月比0.1%増となった。  
 うち製造業では、前年同月比1.6%増と2か月連続増となった。  
 きまって支給する給与は、調査産業計で前年同月比0.1%減となった。  
 うち製造業では、前年同月比1.1%増と6か月連続増となった。



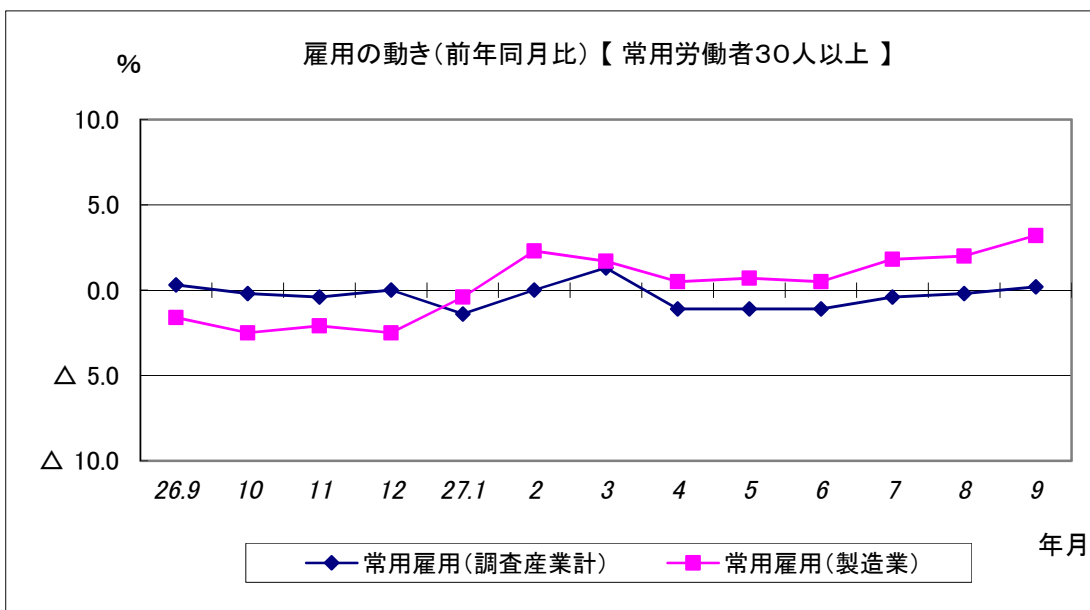
総実労働時間は、調査産業計で前年同月比3.1%減と5か月連続減となった。  
 所定外労働時間は、調査産業計で前年同月比3.7%増となった。  
 うち製造業では、前年同月比11.1%減となった。



総実労働時間は、調査産業計で前年同月比2.1%減となった。  
 所定外労働時間は、調査産業計で前年同月比3.0%増となった。  
 うち製造業では、前年同月比11.6%減となった。



常用雇用は、調査産業計では前年同月比1.5%増と19か月連続増となった。  
 うち製造業では、前年同月比3.0%増と3か月連続増となった。



常用雇用は、調査産業計では前年同月比0.2%増となった。  
 うち製造業では、前年同月比3.2%増と8か月連続増となった。