

1 概況（調査産業計）【平成27年8月分】

【 事業所規模 常用労働者5人以上 】

(1) 賃金の動き

常用労働者の1人平均月間現金給与額

現金給与総額	257,190 円	(前年同月比 2.6 % 増)
きまって支給する給与	244,774 円	(前年同月比 2.3 % 増)
所定内給与	229,646 円	(前年同月比 3.2 % 増)

(2) 労働時間の動き

常用労働者の1人平均月間実労働時間

総実労働時間	149.4 時間	(前年同月比 0.2 % 減)
所定内労働時間	140.5 時間	(前年同月比 0.3 % 増)
所定外労働時間	8.9 時間	(前年同月比 6.9 % 減)

(3) 雇用の動き

調査期間末日現在の常用労働者数

常用労働者数	227,121 人	(前年同月比 0.9 % 増)
--------	-----------	-----------------

【 事業所規模 常用労働者30人以上 】

(1) 賃金の動き

常用労働者の1人平均月間現金給与額

現金給与総額	277,653 円	(前年同月比 0.0 %)
きまって支給する給与	266,014 円	(前年同月比 0.9 % 増)
所定内給与	244,320 円	(前年同月比 1.2 % 増)

(2) 労働時間の動き

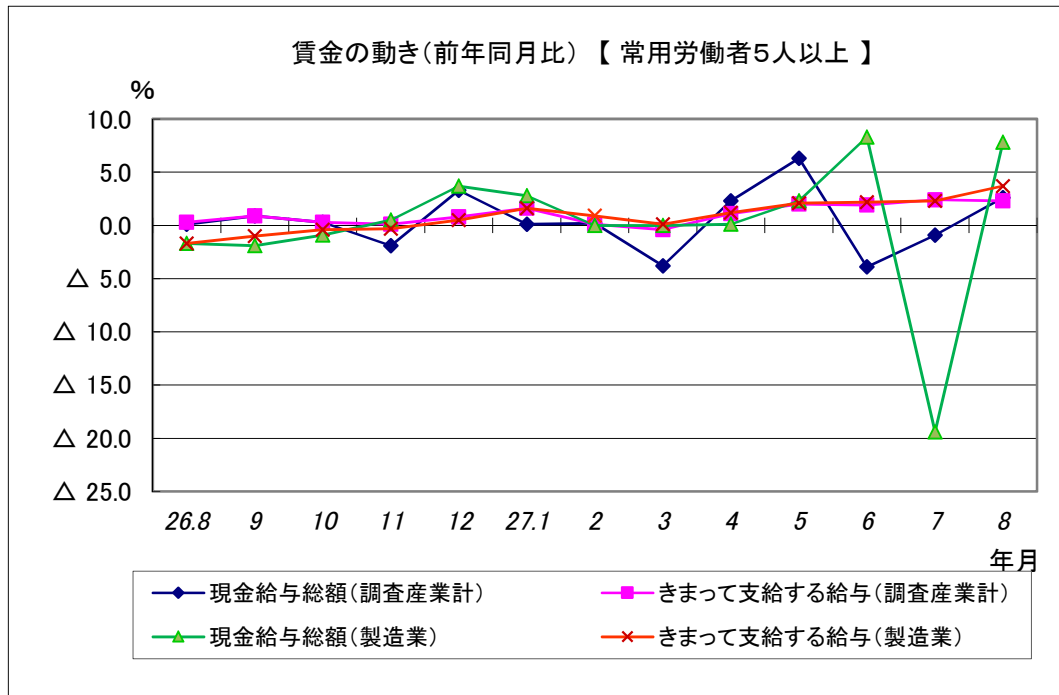
常用労働者の1人平均月間実労働時間

総実労働時間	156.3 時間	(前年同月比 0.7 % 増)
所定内労働時間	144.9 時間	(前年同月比 1.1 % 増)
所定外労働時間	11.4 時間	(前年同月比 1.0 % 減)

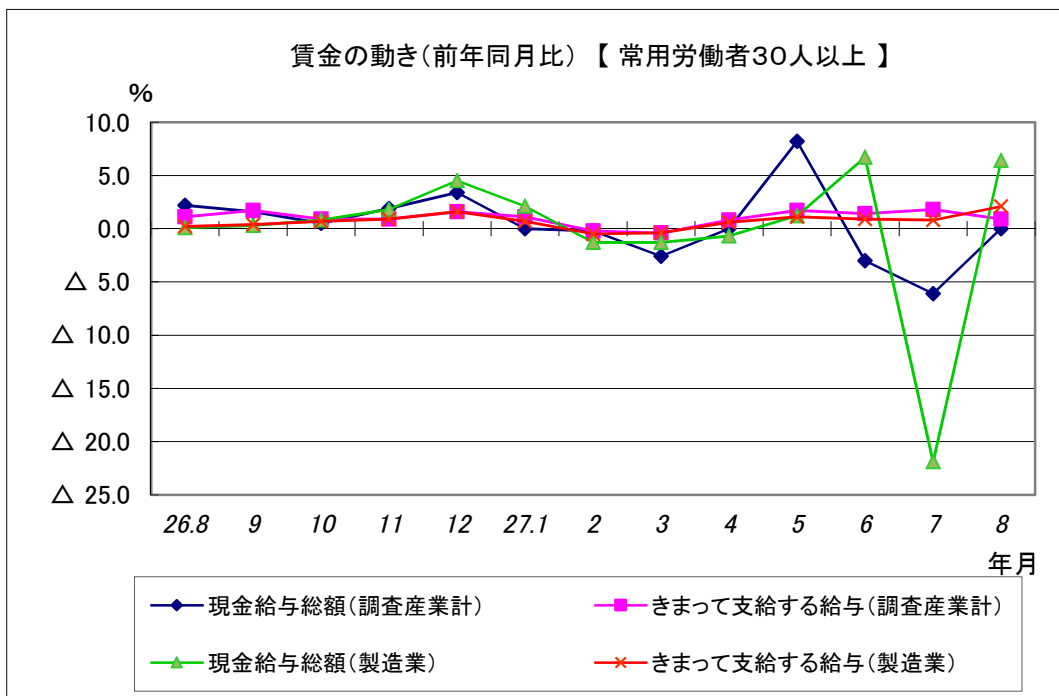
(3) 雇用の動き

調査期間末日現在の常用労働者数

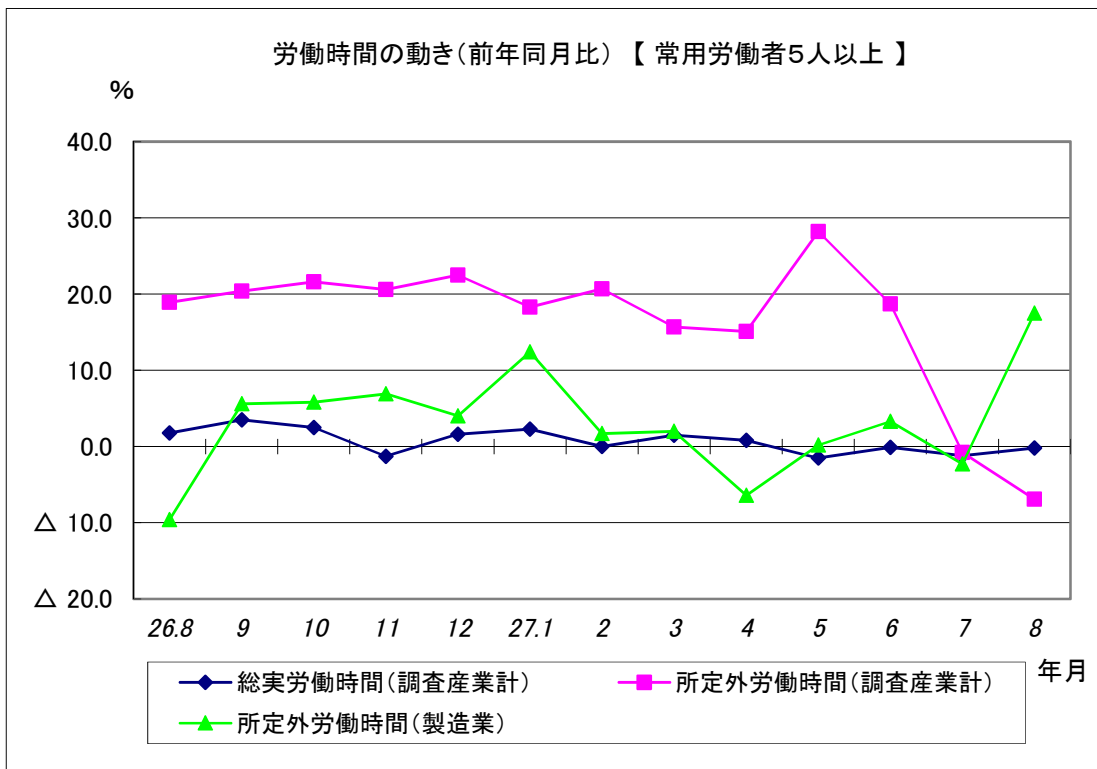
常用労働者数	117,341 人	(前年同月比 0.2 % 減)
--------	-----------	-----------------



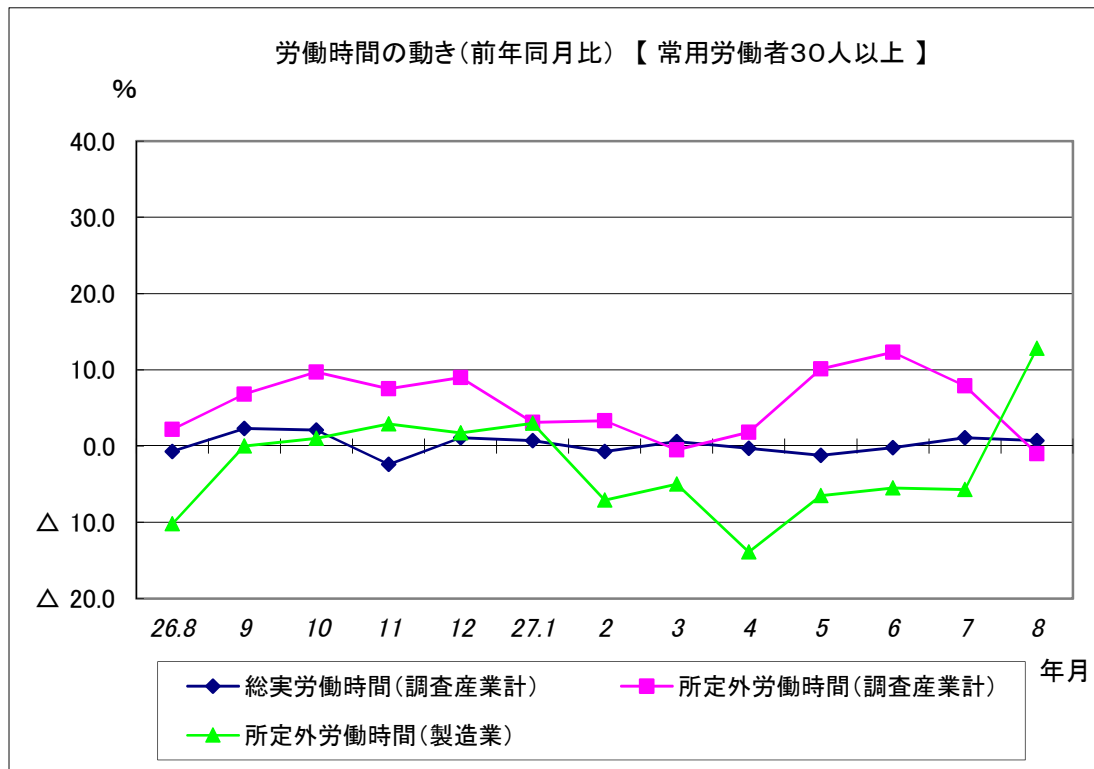
現金給与総額は、調査産業計で前年同月比2.6%増となった。
 うち製造業では、前年同月比7.8%増となった。
 きまって支給する給与は、調査産業計で前年同月比2.3%増と5か月連続増となった。
 うち製造業では、前年同月比3.7%増と9か月連続増となった。



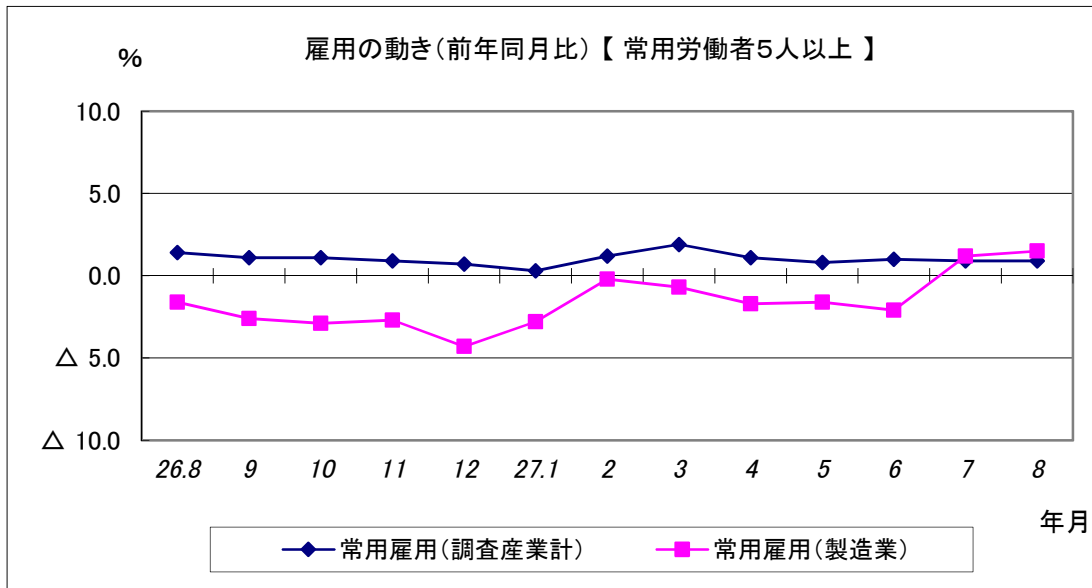
現金給与総額は、調査産業計で前年同月比0.0%となった。
 うち製造業では、前年同月比6.4%増となった。
 きまって支給する給与は、調査産業計で前年同月比0.9%増と5か月連続増となった。
 うち製造業では、前年同月比2.1%増と5か月連続増となった。



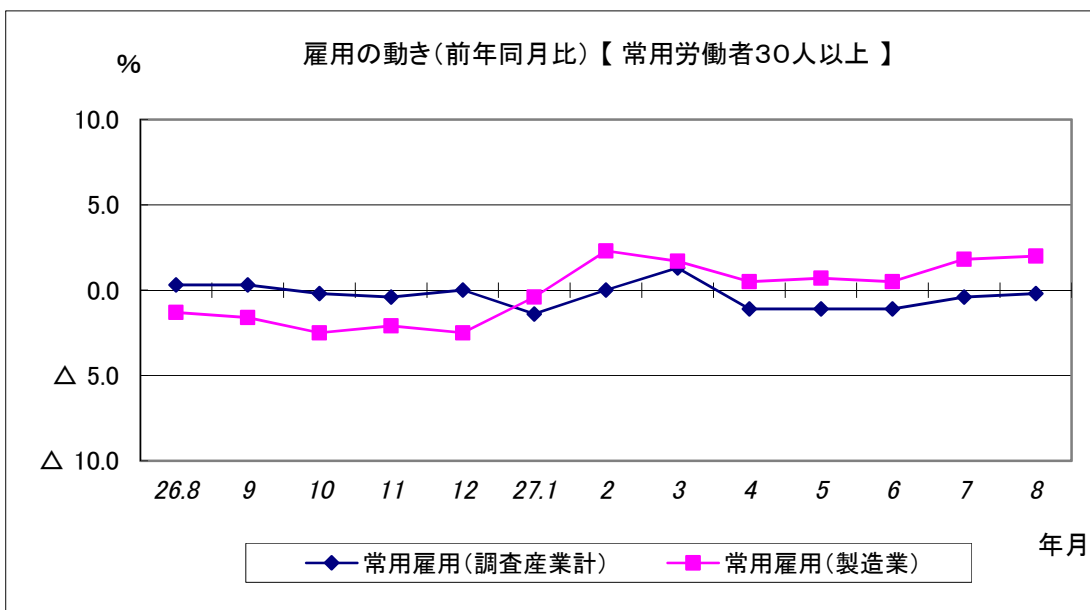
総実労働時間は、調査産業計で前年同月比0.2%減と4か月連続減となった。
 所定外労働時間は、調査産業計で前年同月比6.9%減と2か月連続減となった。
 うち製造業では、前年同月比17.5%増となった。



総実労働時間は、調査産業計で前年同月比0.7%増と2か月連続増となった。
 所定外労働時間は、調査産業計で前年同月比1.0%減となった。
 うち製造業では、前年同月比12.8%増となった。



常用雇用は、調査産業計では前年同月比0.9%増と18か月連続増となった。
 うち製造業では、前年同月比1.5%増と2か月連続増となった。



常用雇用は、調査産業計では前年同月比0.2%減と5か月連続減となった。
 うち製造業では、前年同月比2.0%増と7か月連続増となった。