

1 概況（調査産業計）【平成27年7月分】

【 事業所規模 常用労働者5人以上 】

(1) 賃金の動き

常用労働者の1人平均月間現金給与額

現金給与総額	354,355 円	(前年同月比 0.9 % 減)
きまって支給する給与	247,314 円	(前年同月比 2.4 % 増)
所定内給与	232,870 円	(前年同月比 3.7 % 増)

(2) 労働時間の動き

常用労働者の1人平均月間実労働時間

総実労働時間	155.9 時間	(前年同月比 1.2 % 減)
所定内労働時間	146.0 時間	(前年同月比 1.2 % 減)
所定外労働時間	9.9 時間	(前年同月比 0.8 % 減)

(3) 雇用の動き

調査期間末日現在の常用労働者数

常用労働者数	227,281 人	(前年同月比 0.9 % 増)
--------	-----------	-----------------

【 事業所規模 常用労働者30人以上 】

(1) 賃金の動き

常用労働者の1人平均月間現金給与額

現金給与総額	421,013 円	(前年同月比 6.1 % 減)
きまって支給する給与	268,987 円	(前年同月比 1.8 % 増)
所定内給与	249,004 円	(前年同月比 3.1 % 増)

(2) 労働時間の動き

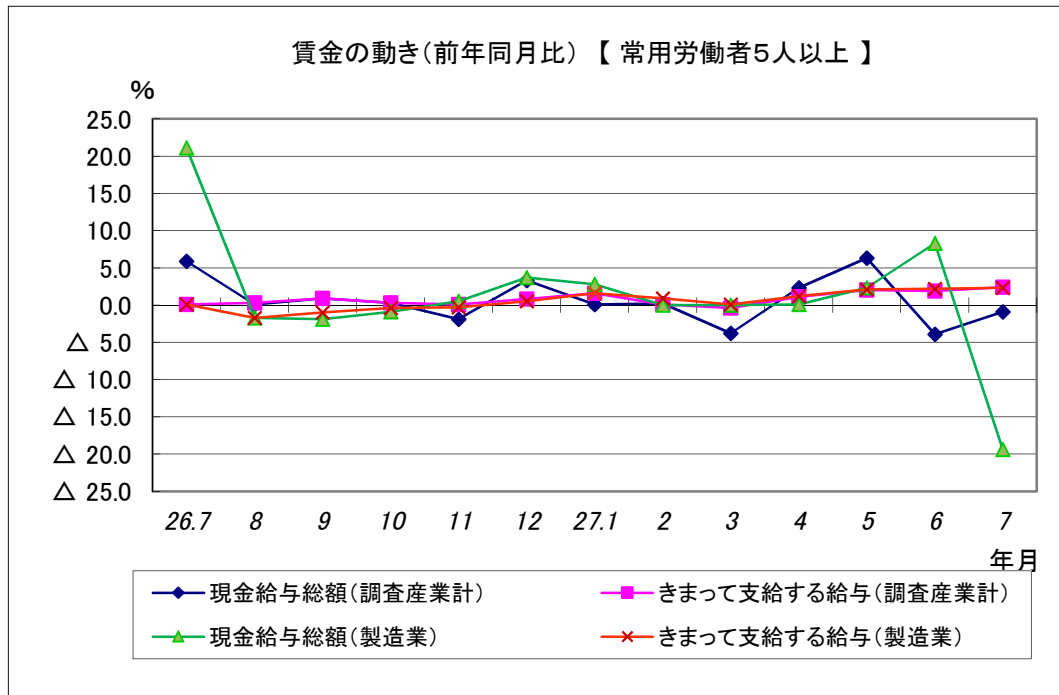
常用労働者の1人平均月間実労働時間

総実労働時間	164.8 時間	(前年同月比 1.1 % 増)
所定内労働時間	151.6 時間	(前年同月比 0.8 % 増)
所定外労働時間	13.2 時間	(前年同月比 7.9 % 増)

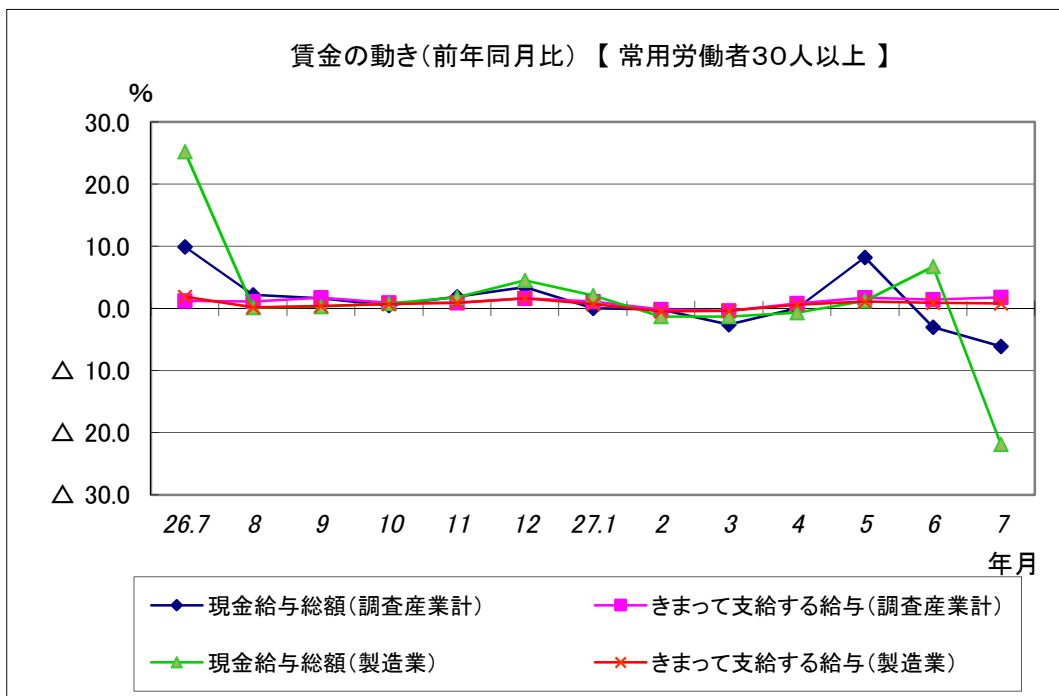
(3) 雇用の動き

調査期間末日現在の常用労働者数

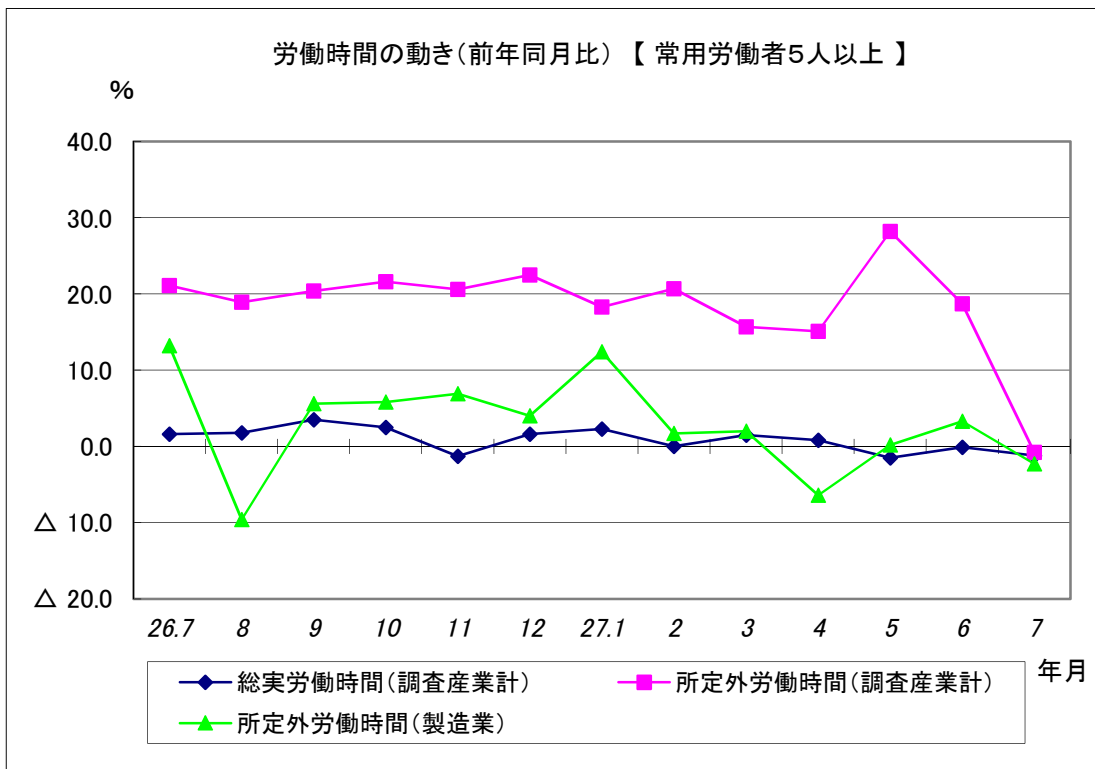
常用労働者数	117,734 人	(前年同月比 0.4 % 減)
--------	-----------	-----------------



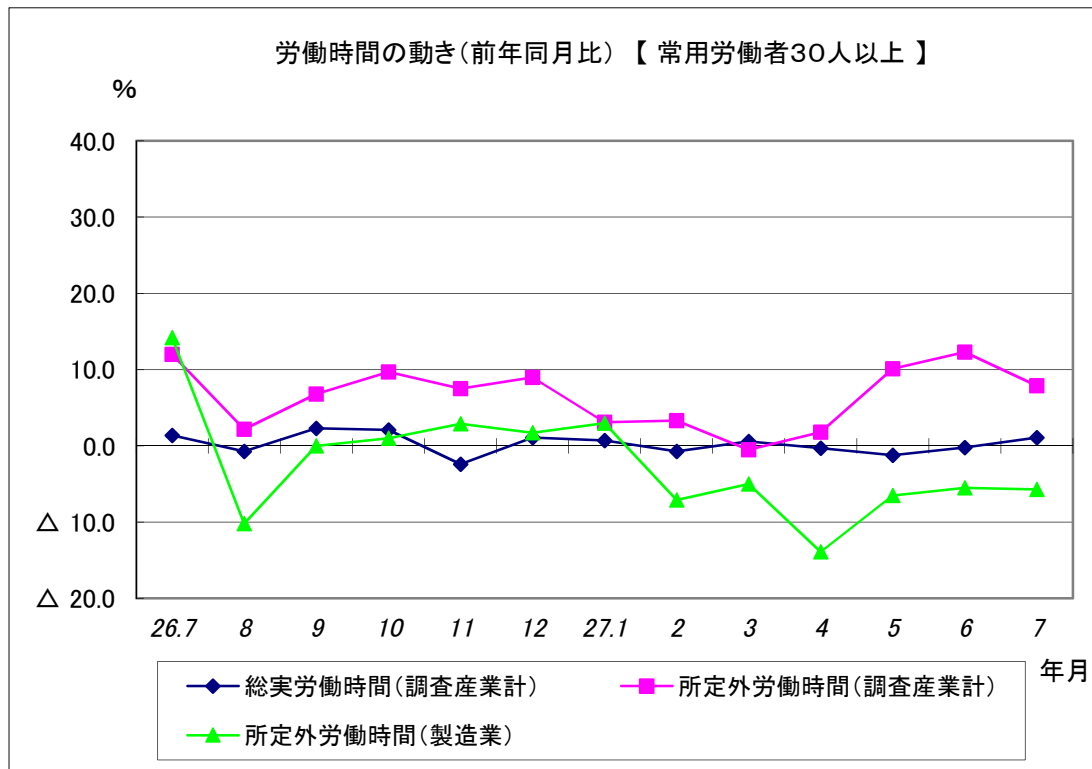
現金給与総額は、調査産業計で前年同月比0.9%減と2か月連続減となった。
 うち製造業では、前年同月比19.4%減となった。
 きまって支給する給与は、調査産業計で前年同月比2.4%増と4か月連続増となった。
 うち製造業では、前年同月比2.3%増と8か月連続増となった。



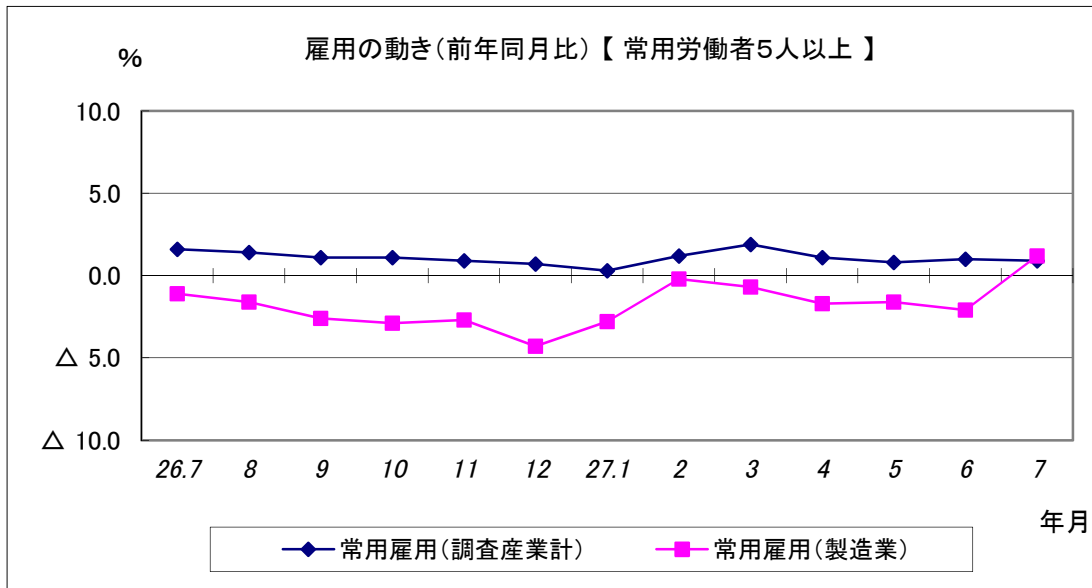
現金給与総額は、調査産業計で前年同月比6.1%減と2か月連続減となった。
 うち製造業では、前年同月比21.9%減となった。
 きまって支給する給与は、調査産業計で前年同月比1.8%増と4か月連続増となった。
 うち製造業では、前年同月比0.8%増と4か月連続増となった。



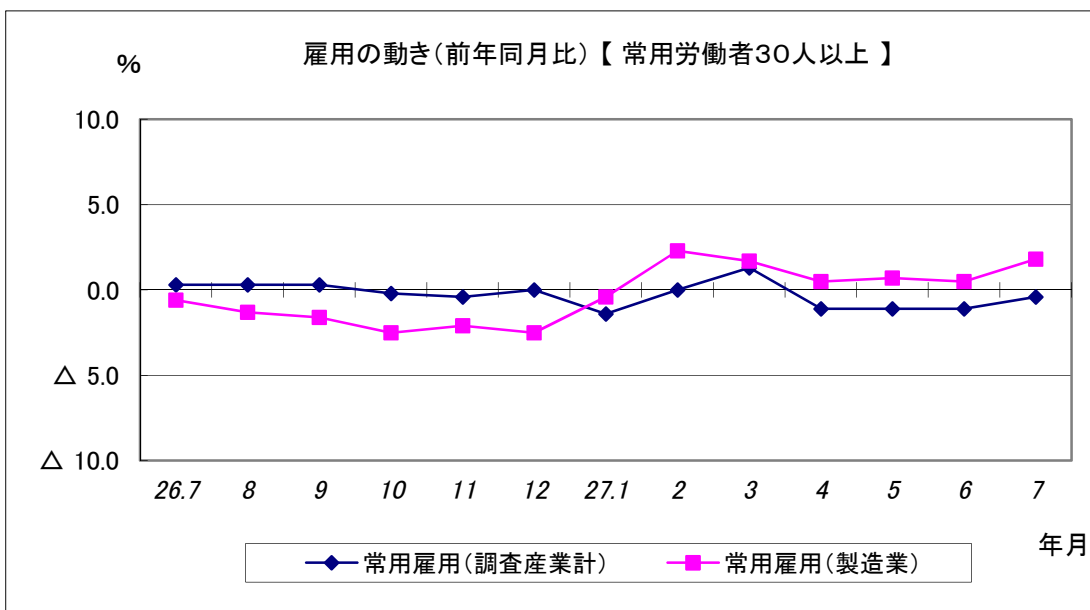
総実労働時間は、調査産業計で前年同月比1.2%減と3か月連続減となった。
 所定外労働時間は、調査産業計で前年同月比0.8%減となった。
 うち製造業では、前年同月比2.3%減となった。



総実労働時間は、調査産業計で前年同月比1.1%増となった。
 所定外労働時間は、調査産業計で前年同月比7.9%増と4か月連続増となった。
 うち製造業では、前年同月比5.7%減と6か月連続減となった。



常用雇用は、調査産業計では前年同月比0.9%増と17か月連続増となった。
うち製造業では、前年同月比1.2%増となった。



常用雇用は、調査産業計では前年同月比0.4%減と4か月連続減となった。
うち製造業では、前年同月比1.8%増と6か月連続増となった。