

1 概況（調査産業計）【平成27年4月分】

【 事業所規模 常用労働者5人以上 】

(1) 賃金の動き

常用労働者の1人平均月間現金給与額

現金給与総額	254,630 円	(前年同月比 2.3 % 増)
きまって支給する給与	249,210 円	(前年同月比 1.1 % 増)
所定内給与	233,172 円	(前年同月比 1.5 % 増)

(2) 労働時間の動き

常用労働者の1人平均月間実労働時間

総実労働時間	158.3 時間	(前年同月比 0.8 % 増)
所定内労働時間	147.0 時間	(前年同月比 0.2 % 減)
所定外労働時間	11.3 時間	(前年同月比 15.1 % 増)

(3) 雇用の動き

調査期間末日現在の常用労働者数

常用労働者数	226,338 人	(前年同月比 1.1 % 増)
--------	-----------	-----------------

【 事業所規模 常用労働者30人以上 】

(1) 賃金の動き

常用労働者の1人平均月間現金給与額

現金給与総額	271,751 円	(前年同月比 0.0 %)
きまって支給する給与	270,172 円	(前年同月比 0.8 % 増)
所定内給与	250,215 円	(前年同月比 3.2 % 増)

(2) 労働時間の動き

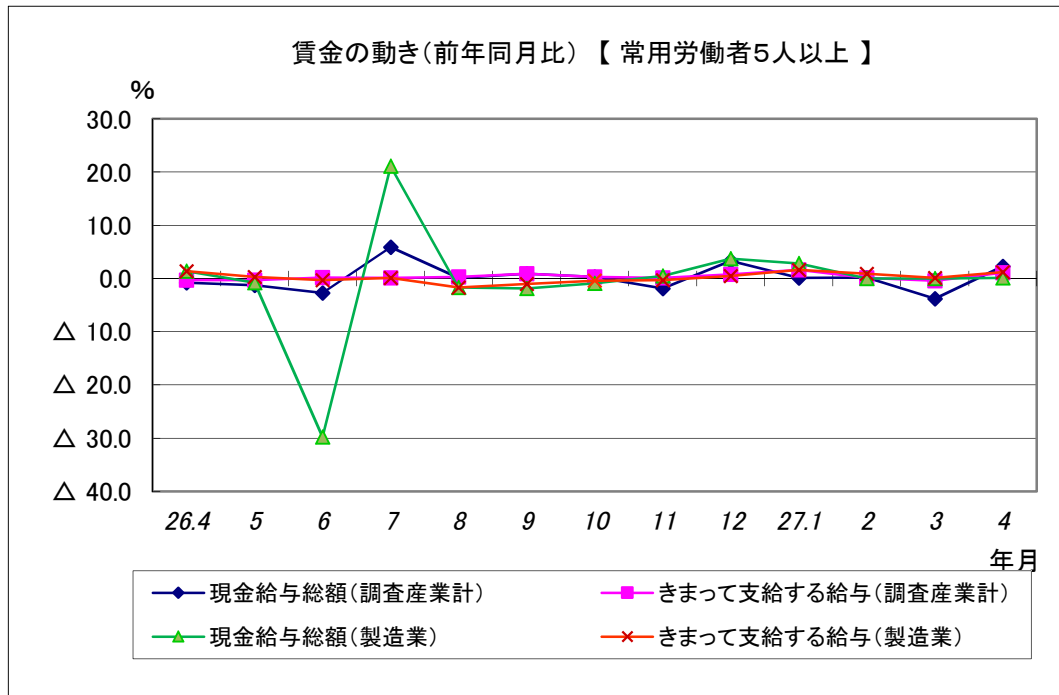
常用労働者の1人平均月間実労働時間

総実労働時間	164.4 時間	(前年同月比 0.3 % 減)
所定内労働時間	150.4 時間	(前年同月比 0.5 % 減)
所定外労働時間	14.0 時間	(前年同月比 1.8 % 増)

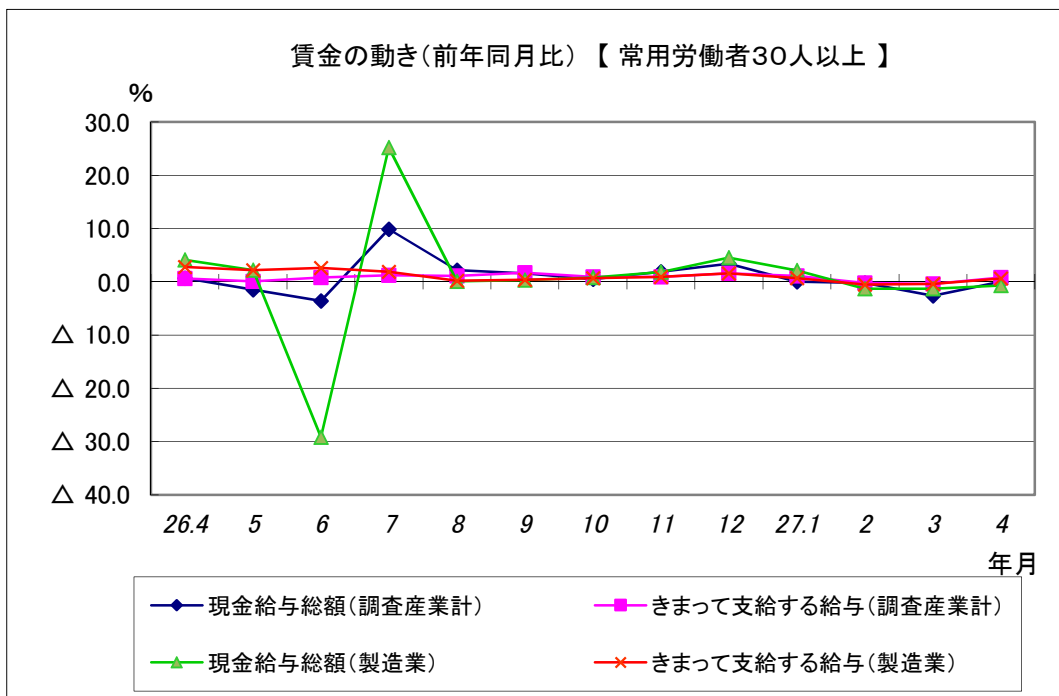
(3) 雇用の動き

調査期間末日現在の常用労働者数

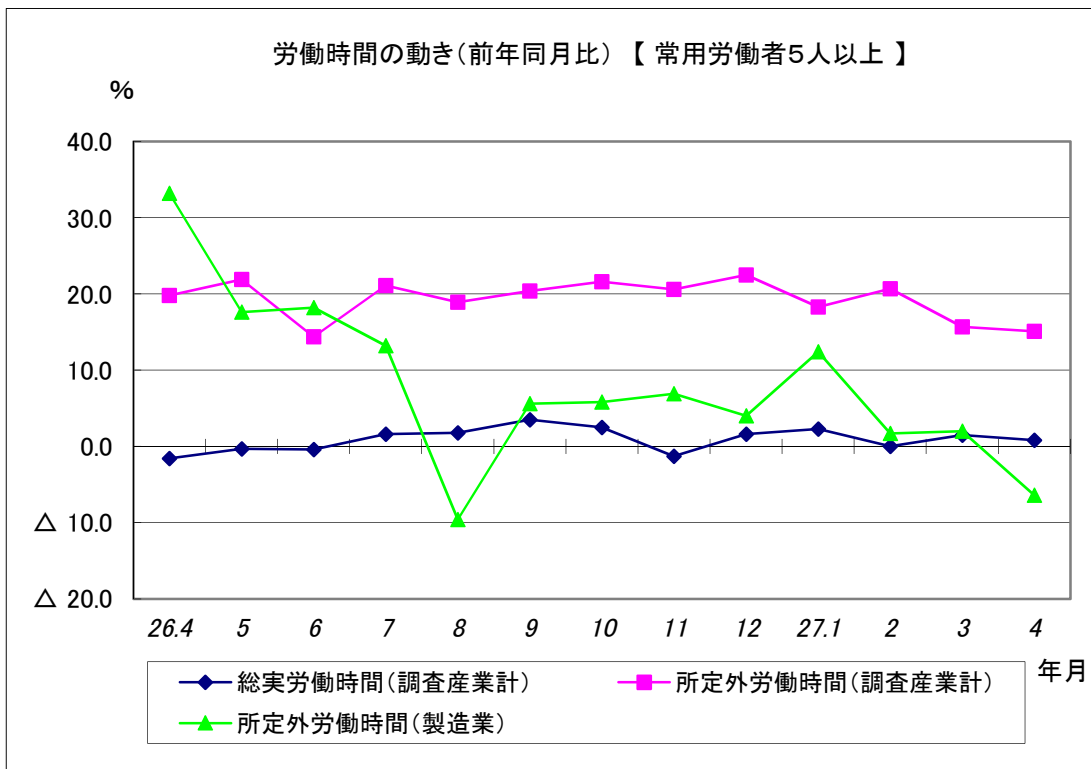
常用労働者数	117,656 人	(前年同月比 1.1 % 減)
--------	-----------	-----------------



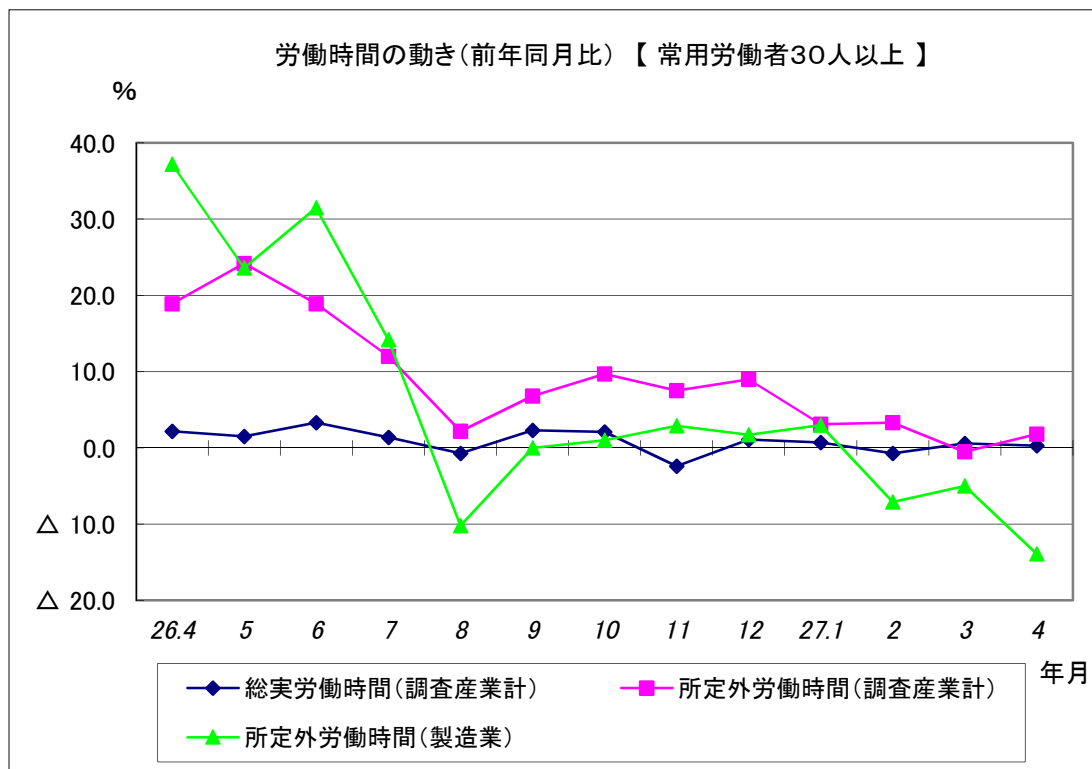
現金給与総額は、調査産業計で前年同月比2.3%増となった。
 うち製造業では、前年同月比0.1%増となった。
 きまって支給する給与は、調査産業計で前年同月比1.1%増となった。
 うち製造業では、前年同月比1.2%増と5か月連続増となった。



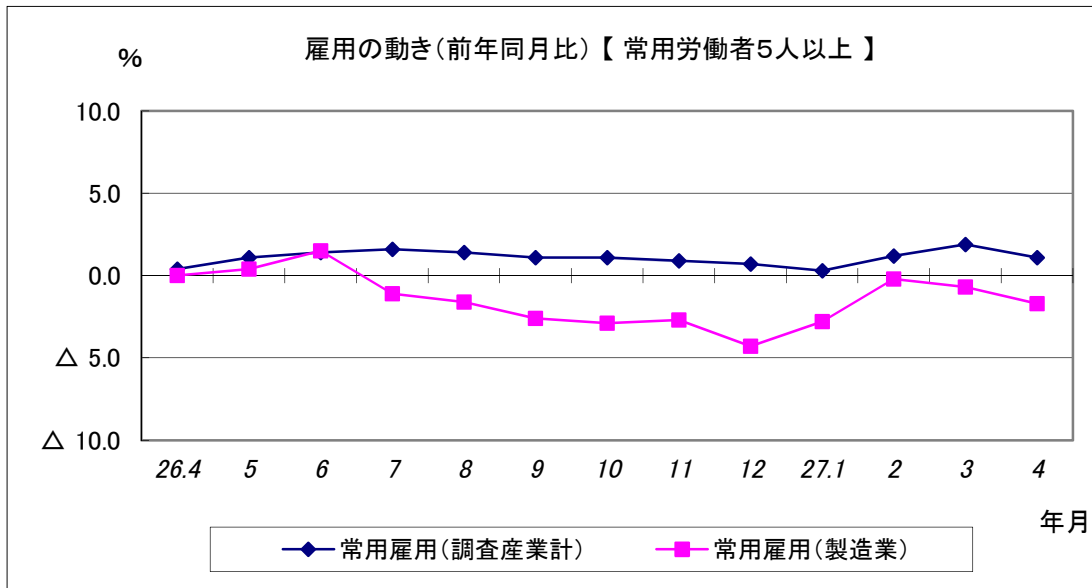
現金給与総額は、調査産業計で前年同月比0.0%となった。
 うち製造業では、前年同月比0.7%減と3か月連続減となった。
 きまって支給する給与は、調査産業計で前年同月比0.8%増となった。
 うち製造業では、前年同月比0.6%増となった。



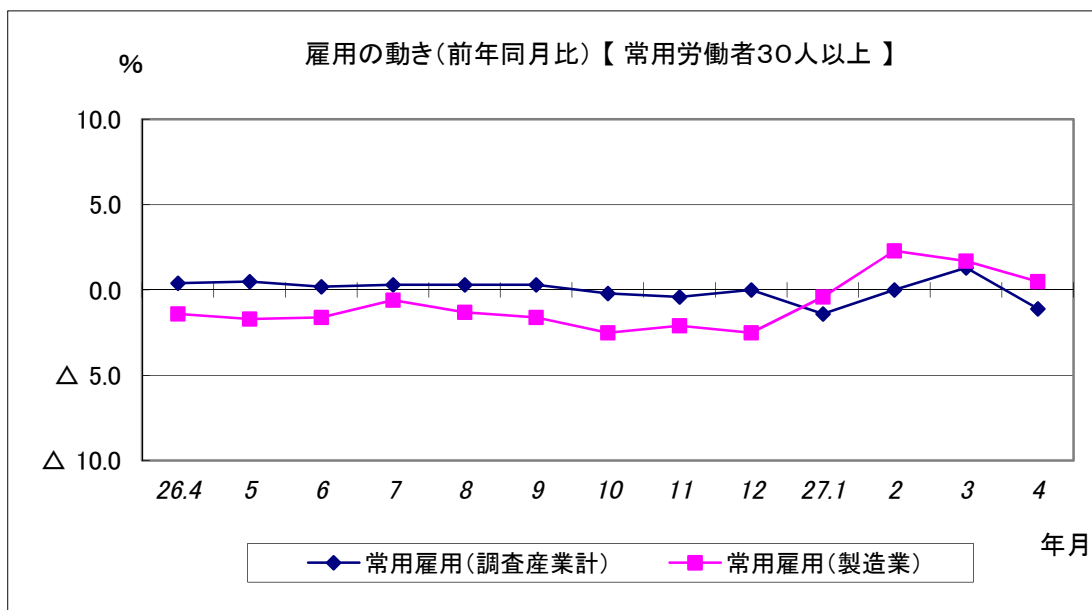
総実労働時間は、調査産業計で前年同月比0.8%増と5か月連続増となった。
 所定外労働時間は、調査産業計で前年同月比15.1%増と23か月連続増となった。
 うち製造業では、前年同月比6.4%減となった。



総実労働時間は、調査産業計で前年同月比0.3%減となった。
 所定外労働時間は、調査産業計で前年同月比1.8%増となった。
 うち製造業では、前年同月比13.9%減と3か月連続減となった。



常用雇用は、調査産業計では前年同月比1.1%増と14か月連続増となった。
うち製造業では、前年同月比1.7%減と10か月連続減となった。



常用雇用は、調査産業計では前年同月比1.1%減となった。
うち製造業では、前年同月比0.5%増と3か月連続増となった。