

1 概況（調査産業計）【平成27年2月分】

【 事業所規模 常用労働者5人以上 】

(1) 賃金の動き

常用労働者の1人平均月間現金給与額

現金給与総額	244,577 円	(前年同月比 0.2 % 増)
きまって支給する給与	243,099 円	(前年同月比 0.1 % 増)
所定内給与	227,056 円	(前年同月比 0.0 %)

(2) 労働時間の動き

常用労働者の1人平均月間実労働時間

総実労働時間	149.3 時間	(前年同月比 0.0 %)
所定内労働時間	138.5 時間	(前年同月比 1.2 % 減)
所定外労働時間	10.8 時間	(前年同月比 20.7 % 増)

(3) 雇用の動き

調査期間末日現在の常用労働者数

常用労働者数	223,911 人	(前年同月比 1.2 % 増)
--------	-----------	-----------------

【 事業所規模 常用労働者30人以上 】

(1) 賃金の動き

常用労働者の1人平均月間現金給与額

現金給与総額	261,194 円	(前年同月比 0.2 % 減)
きまって支給する給与	259,919 円	(前年同月比 0.2 % 減)
所定内給与	240,825 円	(前年同月比 1.5 % 増)

(2) 労働時間の動き

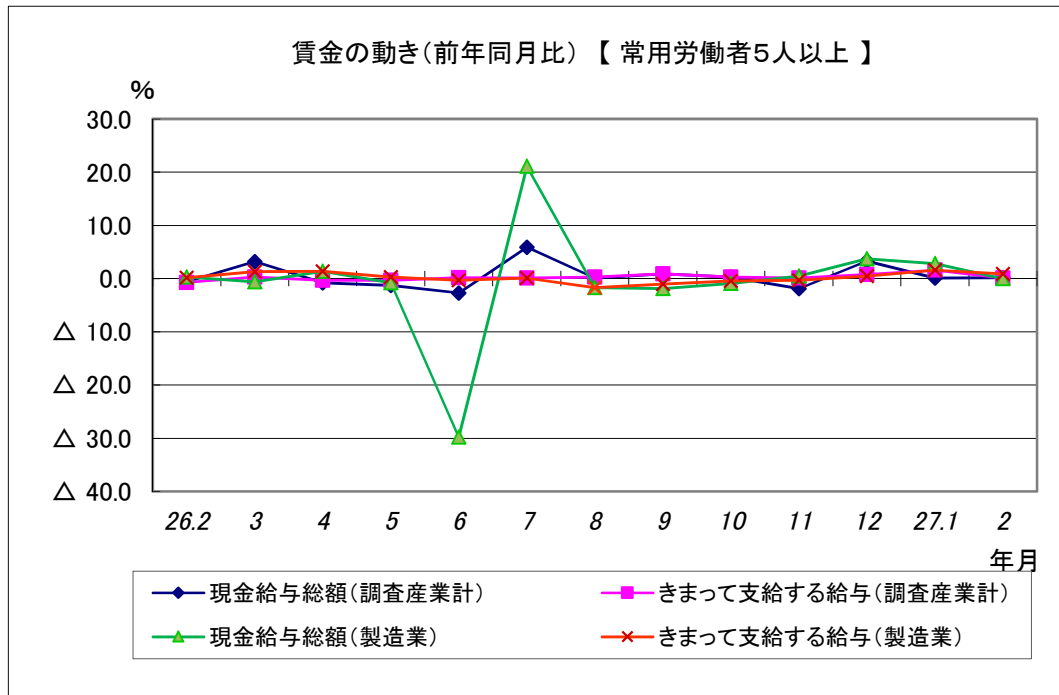
常用労働者の1人平均月間実労働時間

総実労働時間	152.9 時間	(前年同月比 0.7 % 減)
所定内労働時間	140.2 時間	(前年同月比 1.0 % 減)
所定外労働時間	12.7 時間	(前年同月比 3.3 % 増)

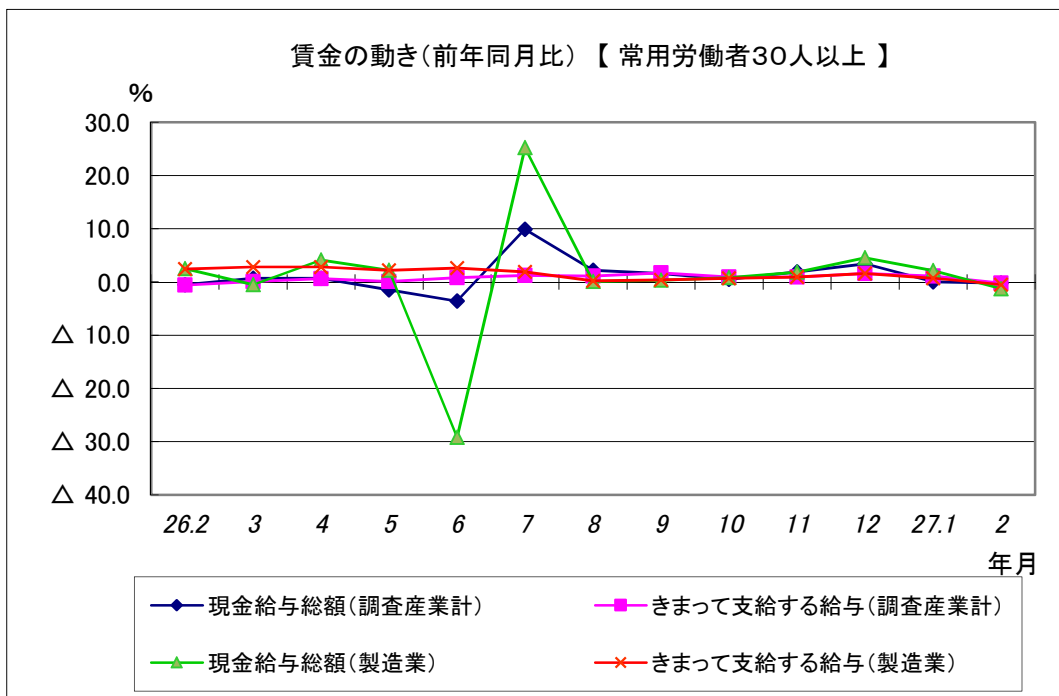
(3) 雇用の動き

調査期間末日現在の常用労働者数

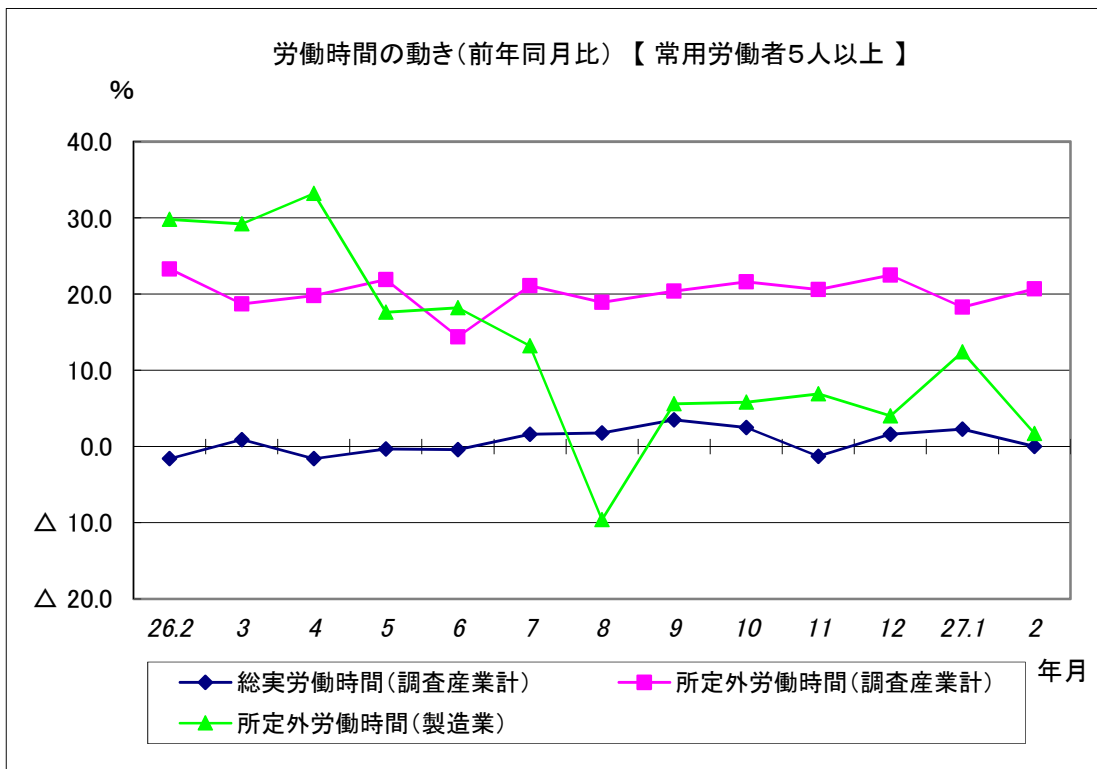
常用労働者数	116,900 人	(前年同月比 0.0 %)
--------	-----------	----------------



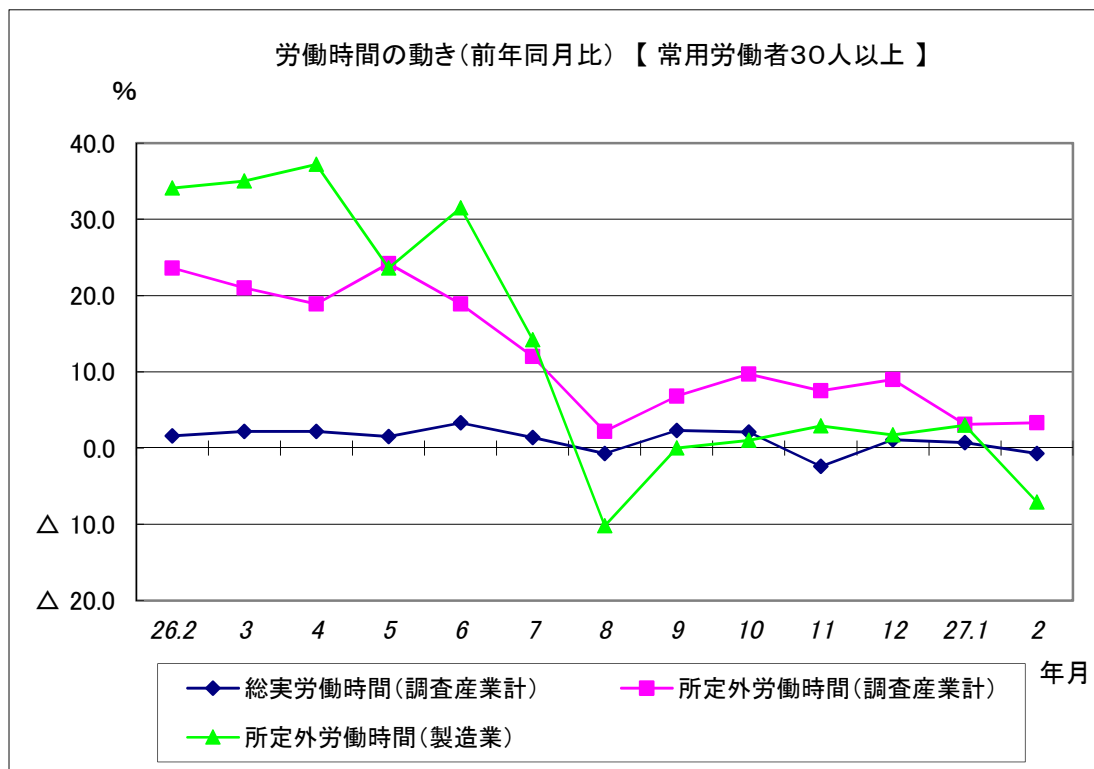
現金給与総額は、調査産業計で前年同月比0.2%増と3か月連続増となった。
 うち製造業では、前年同月比0.0%となった。
 きまって支給する給与は、調査産業計で前年同月比0.1%増と9か月連続増となった。
 うち製造業では、前年同月比0.9%増と3か月連続増となった。



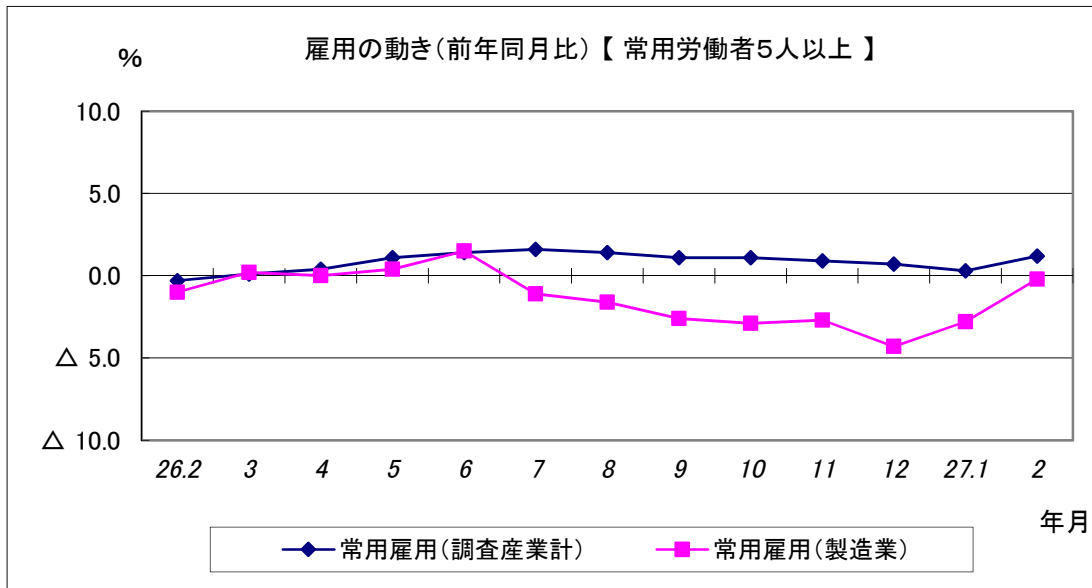
現金給与総額は、調査産業計で前年同月比0.2%減となった。
 うち製造業では、前年同月比1.3%減となった。
 きまって支給する給与は、調査産業計で前年同月比0.2%減となった。
 うち製造業では、前年同月比0.5%減となった。



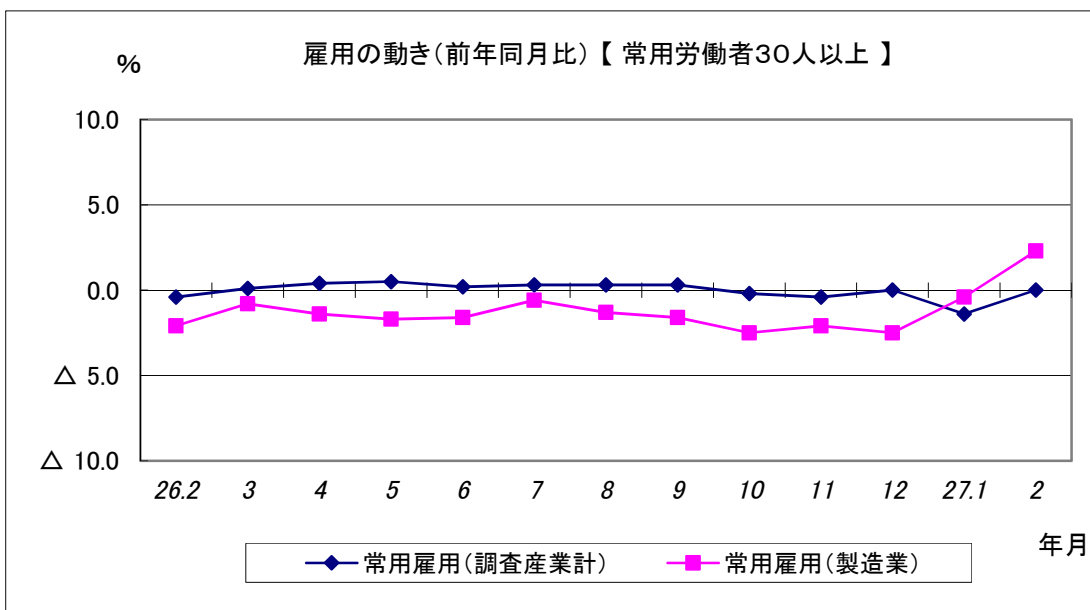
総実労働時間は、調査産業計で前年同月比0.0%となった。
 所定外労働時間は、調査産業計で前年同月比20.7%増と21か月連続増となった。
 うち製造業では、前年同月比1.7%増と6か月連続増となった。



総実労働時間は、調査産業計で前年同月比0.7%減となった。
 所定外労働時間は、調査産業計で前年同月比3.3%増と23か月連続増となった。
 うち製造業では、前年同月比7.1%減となった。



常用雇用は、調査産業計では前年同月比1.2%増と12か月連続増となった。
 うち製造業では、前年同月比0.2%減と8か月連続減となった。



常用雇用は、調査産業計では前年同月比0.0%となった。
 うち製造業では、前年同月比2.3%増となった。