

1 概況（調査産業計）【平成28年平均】

【 事業所規模 常用労働者5人以上 】

(1) 賃金の動き

常用労働者の1人平均月間現金給与額

現金給与総額	295,292 円	(前年比 0.2 % 増)
きまって支給する給与	244,575 円	(前年比 0.4 % 減)
所定内給与	228,714 円	(前年比 0.4 % 減)

(2) 労働時間の動き

常用労働者の1人平均月間実労働時間

総実労働時間	151.2 時間	(前年比 0.1 % 減)
所定内労働時間	140.8 時間	(前年比 0.0 %)
所定外労働時間	10.4 時間	(前年比 2.5 % 減)

(3) 雇用の動き

調査期間末日現在の常用労働者数

常用労働者数	228,061 人	(前年比 0.9 % 増)
--------	-----------	---------------

【 事業所規模 常用労働者30人以上 】

(1) 賃金の動き

常用労働者の1人平均月間現金給与額

現金給与総額	329,933 円	(前年比 1.0 % 増)
きまって支給する給与	266,253 円	(前年比 0.4 % 増)
所定内給与	246,368 円	(前年比 0.5 % 増)

(2) 労働時間の動き

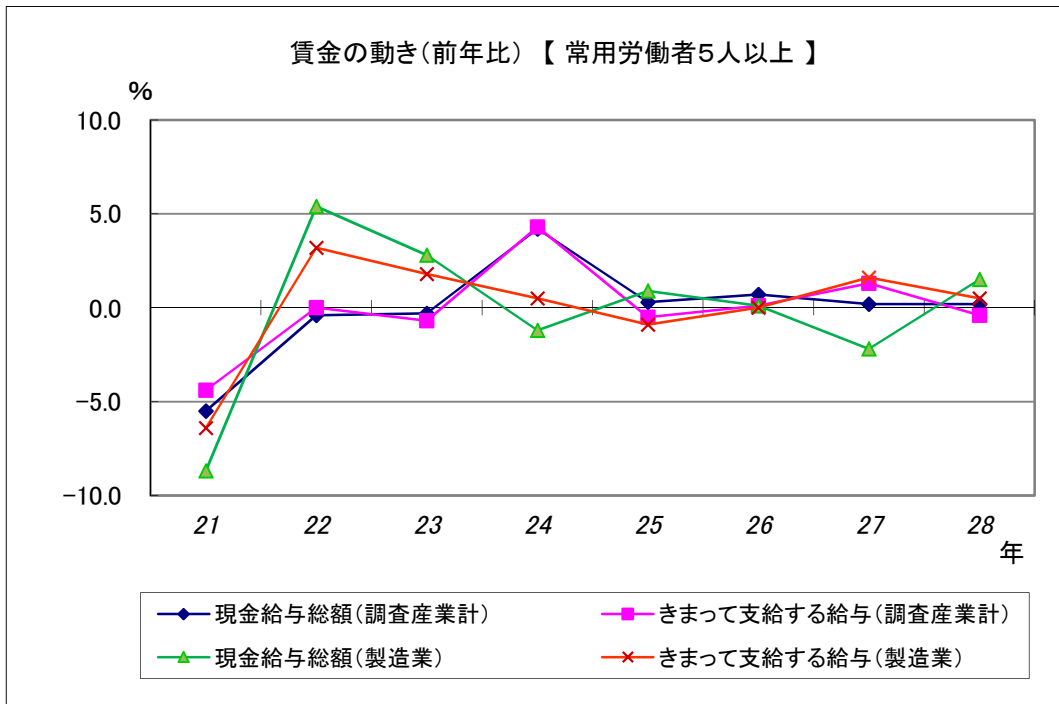
常用労働者の1人平均月間実労働時間

総実労働時間	156.8 時間	(前年比 0.3 % 減)
所定内労働時間	143.7 時間	(前年比 0.2 % 減)
所定外労働時間	13.1 時間	(前年比 0.9 % 減)

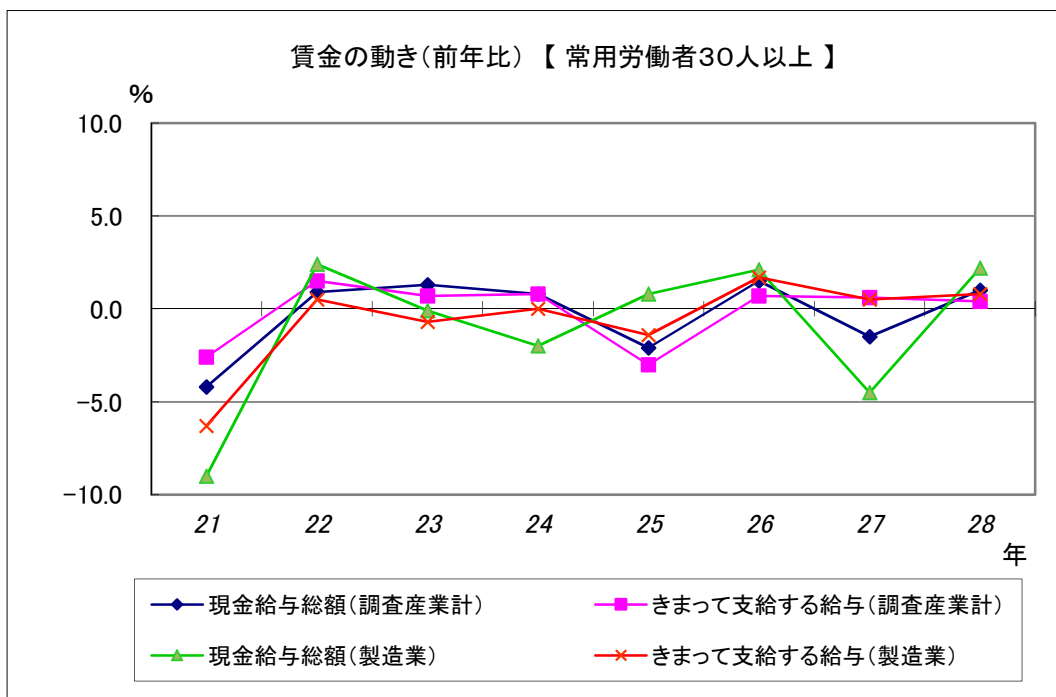
(3) 雇用の動き

調査期間末日現在の常用労働者数

常用労働者数	117,061 人	(前年比 0.1 % 減)
--------	-----------	---------------

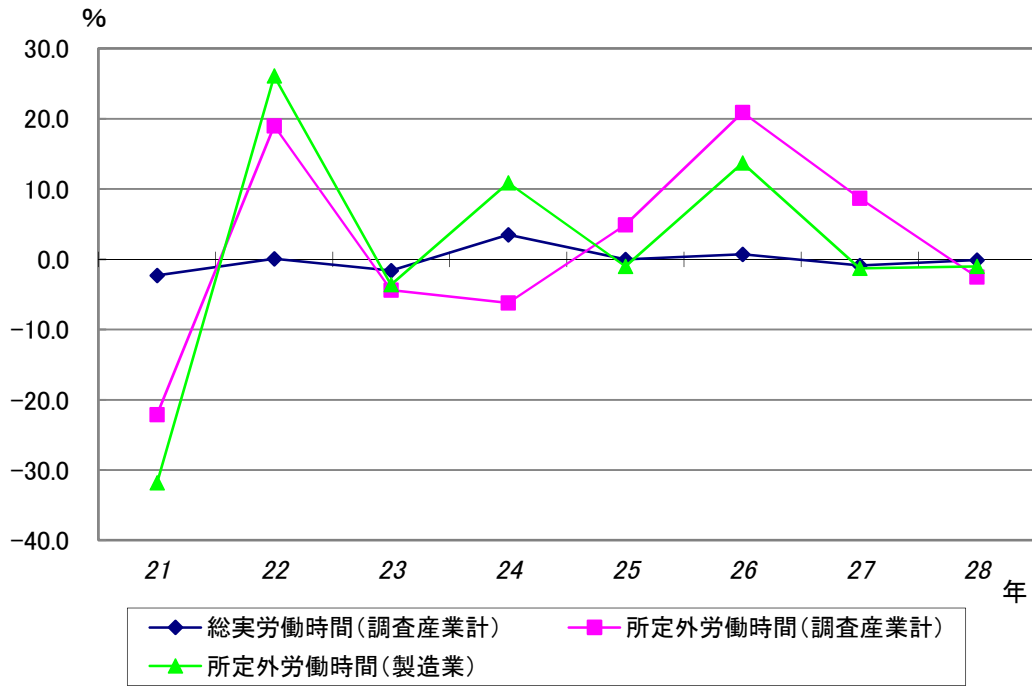


現金給与総額は、調査産業計で前年比0.2%増となった。
 うち製造業では、前年比1.5%増となった。
 きまって支給する給与は、調査産業計で前年比0.4%減となった。
 うち製造業では、前年比0.5%増となった。



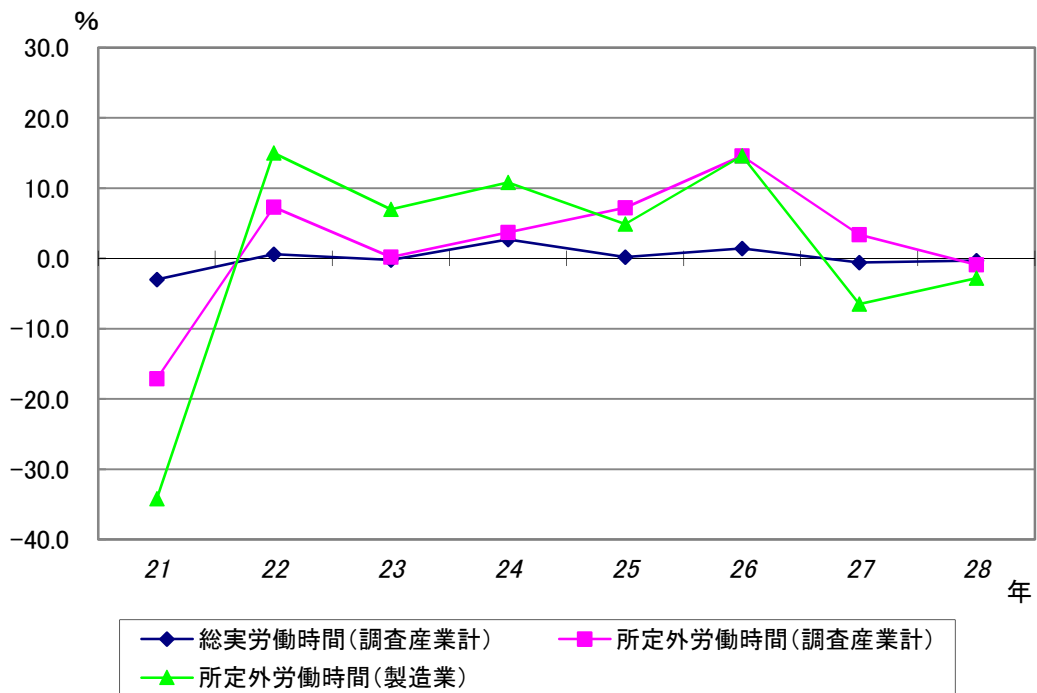
現金給与総額は、調査産業計で前年比1.0%増となった。
 うち製造業では、前年比2.2%増となった。
 きまって支給する給与は、調査産業計で前年比0.4%増となった。
 うち製造業では、前年比0.8%増となった。

労働時間の動き(前年比)【常用労働者5人以上】

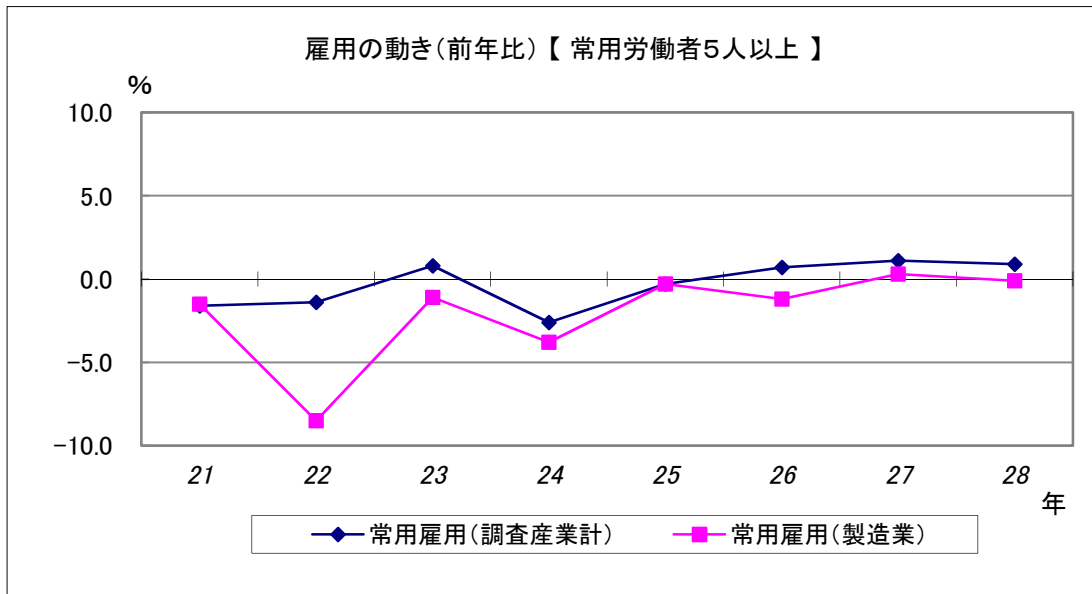


総実労働時間は、調査産業計で前年比0.1%減となった。
 所定外労働時間は、調査産業計で前年比2.5%減となった。
 うち製造業では、前年比1.0%減となった。

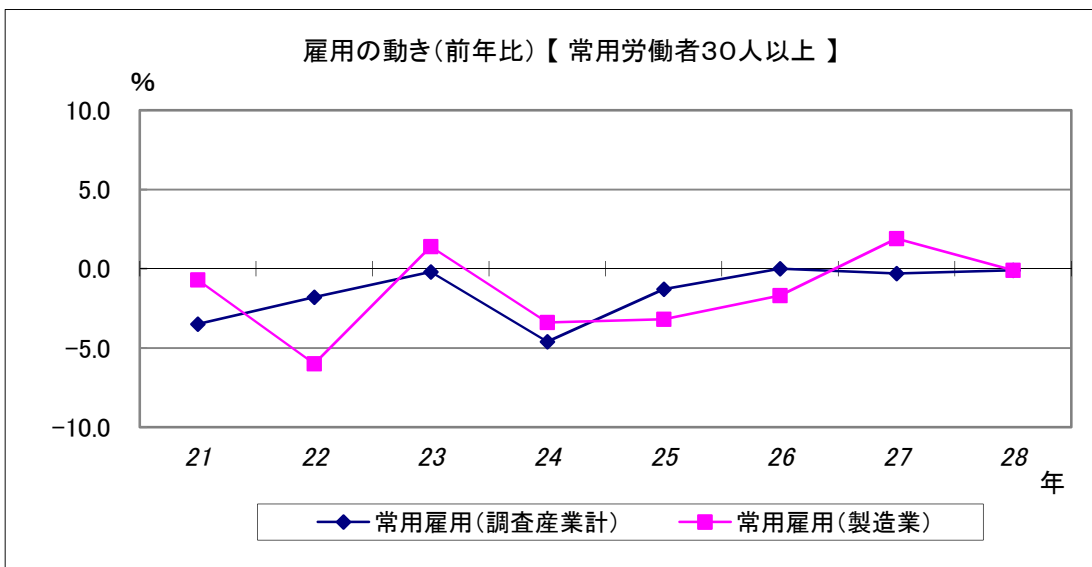
労働時間の動き(前年比)【常用労働者30人以上】



総実労働時間は、調査産業計で前年比0.3%減となった。
 所定外労働時間は、調査産業計で前年比0.9%減となった。
 うち製造業では、前年比2.8%減となった。



常用雇用は、調査産業計では前年比0.9%増となった。
うち製造業では、前年比0.1%減となった。



常用雇用は、調査産業計では前年比0.1%減となった。
うち製造業では、前年比0.1%減となった。