

1 概況（調査産業計）【平成28年9月分】

【 事業所規模 常用労働者5人以上 】

(1) 賃金の動き

常用労働者の1人平均月間現金給与額

現金給与総額	242,624 円	(前年同月比 1.7 % 減)
きまって支給する給与	241,328 円	(前年同月比 1.0 % 減)
所定内給与	226,292 円	(前年同月比 0.7 % 減)

(2) 労働時間の動き

常用労働者の1人平均月間実労働時間

総実労働時間	151.6 時間	(前年同月比 1.2 % 増)
所定内労働時間	141.7 時間	(前年同月比 1.8 % 増)
所定外労働時間	9.9 時間	(前年同月比 7.5 % 減)

(3) 雇用の動き

調査期間末日現在の常用労働者数

常用労働者数	228,808 人	(前年同月比 0.6 % 増)
--------	-----------	-----------------

【 事業所規模 常用労働者30人以上 】

(1) 賃金の動き

常用労働者の1人平均月間現金給与額

現金給与総額	264,895 円	(前年同月比 0.4 % 減)
きまって支給する給与	264,570 円	(前年同月比 0.1 % 減)
所定内給与	245,584 円	(前年同月比 0.1 % 増)

(2) 労働時間の動き

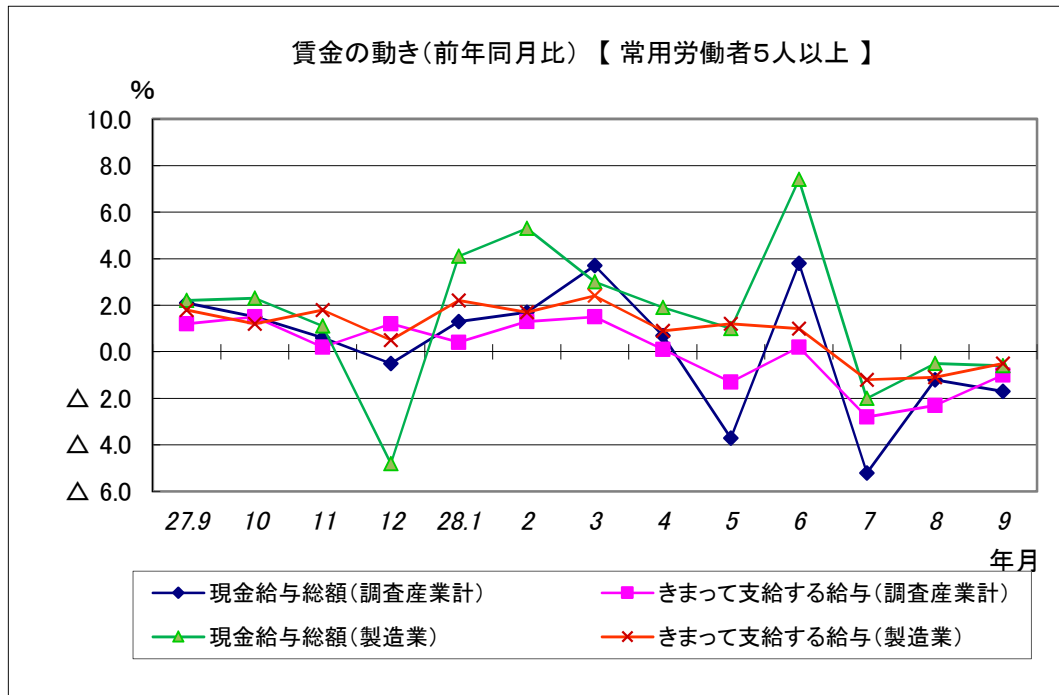
常用労働者の1人平均月間実労働時間

総実労働時間	157.8 時間	(前年同月比 1.4 % 増)
所定内労働時間	144.9 時間	(前年同月比 1.6 % 増)
所定外労働時間	12.9 時間	(前年同月比 0.8 % 減)

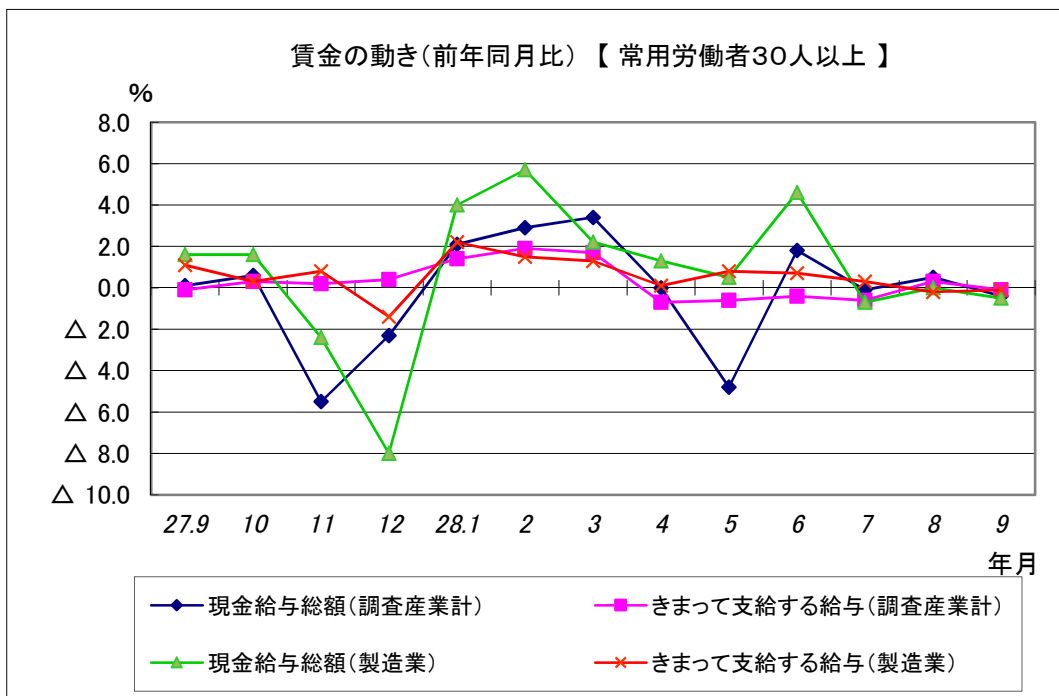
(3) 雇用の動き

調査期間末日現在の常用労働者数

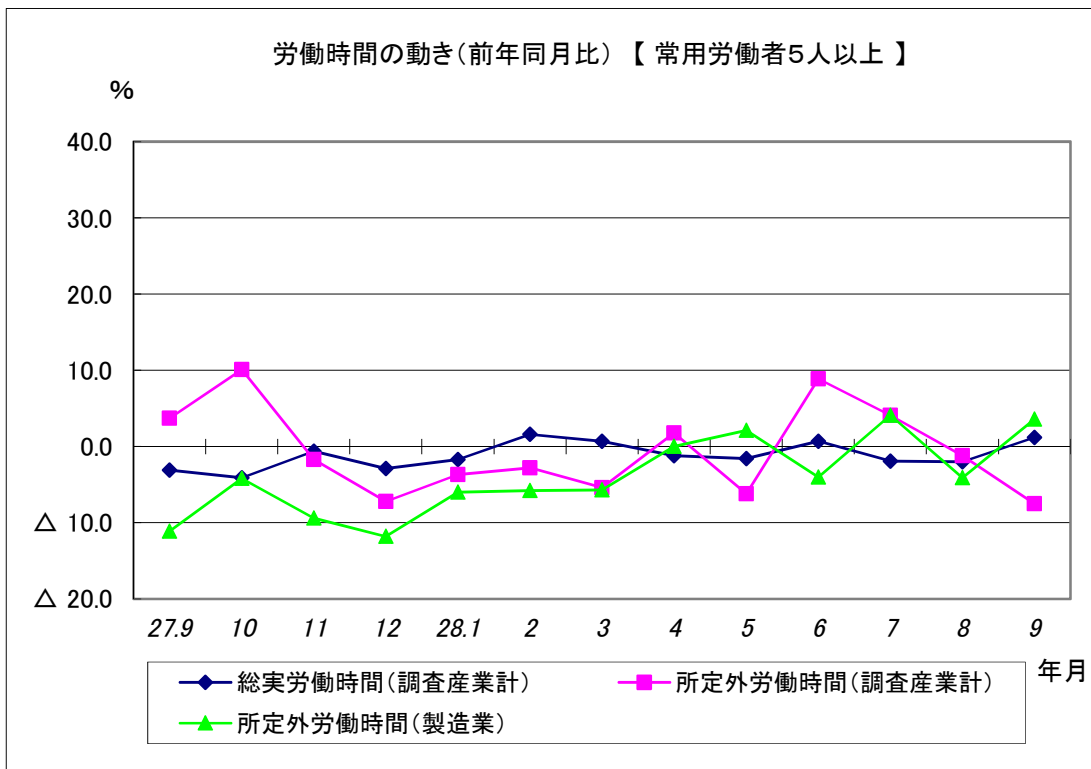
常用労働者数	117,931 人	(前年同月比 0.3 % 増)
--------	-----------	-----------------



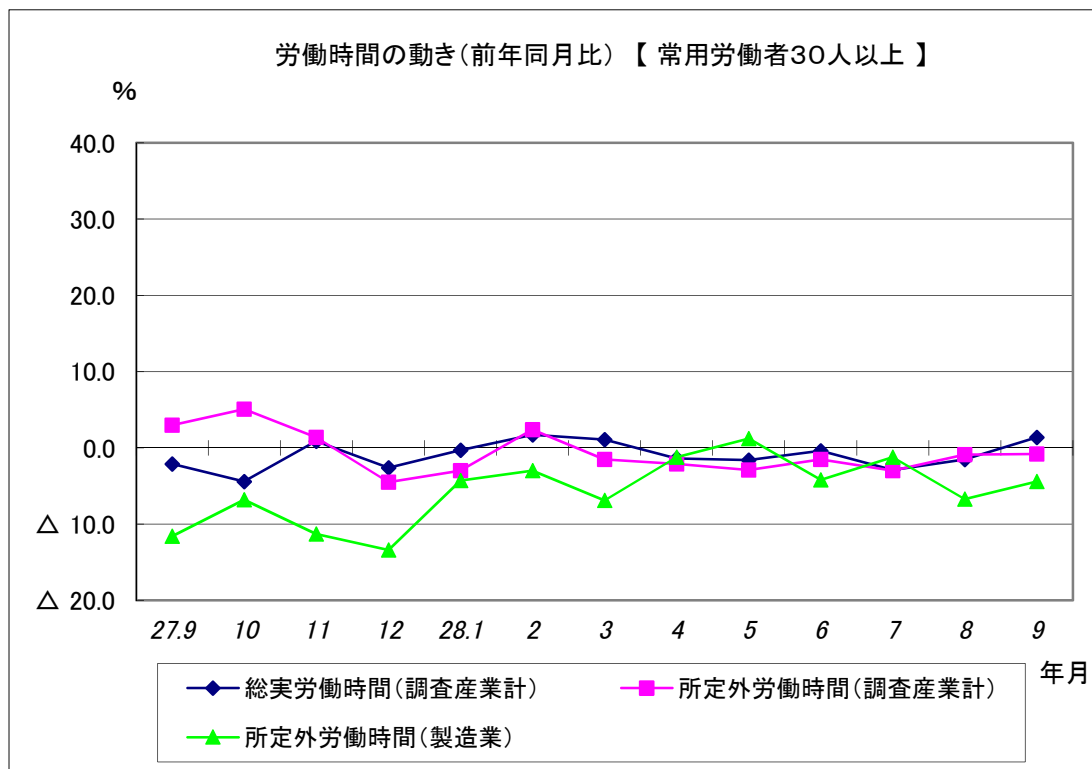
現金給与総額は、調査産業計で前年同月比1.7%減と3か月連続減となった。
 うち製造業では、前年同月比0.6%減と3か月連続減となった。
 きまって支給する給与は、調査産業計で前年同月比1.0%減と3か月連続減となった。
 うち製造業では、前年同月比0.5%減と3か月連続減となった。



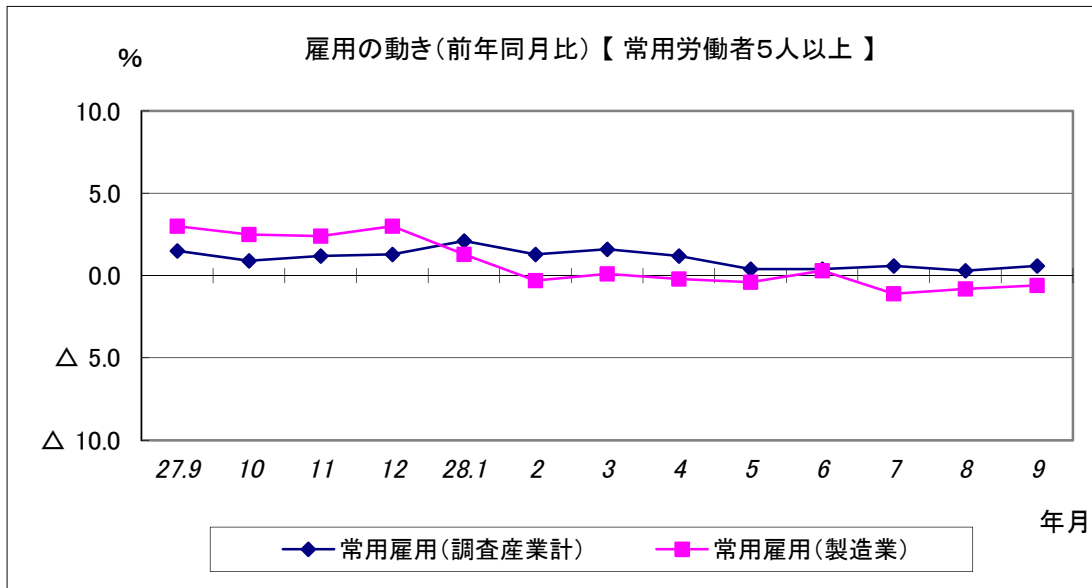
現金給与総額は、調査産業計で前年同月比0.4%減となった。
 うち製造業では、前年同月比0.5%減となった。
 きまって支給する給与は、調査産業計で前年同月比0.1%減となった。
 うち製造業では、前年同月比0.1%減と2か月連続減となった。



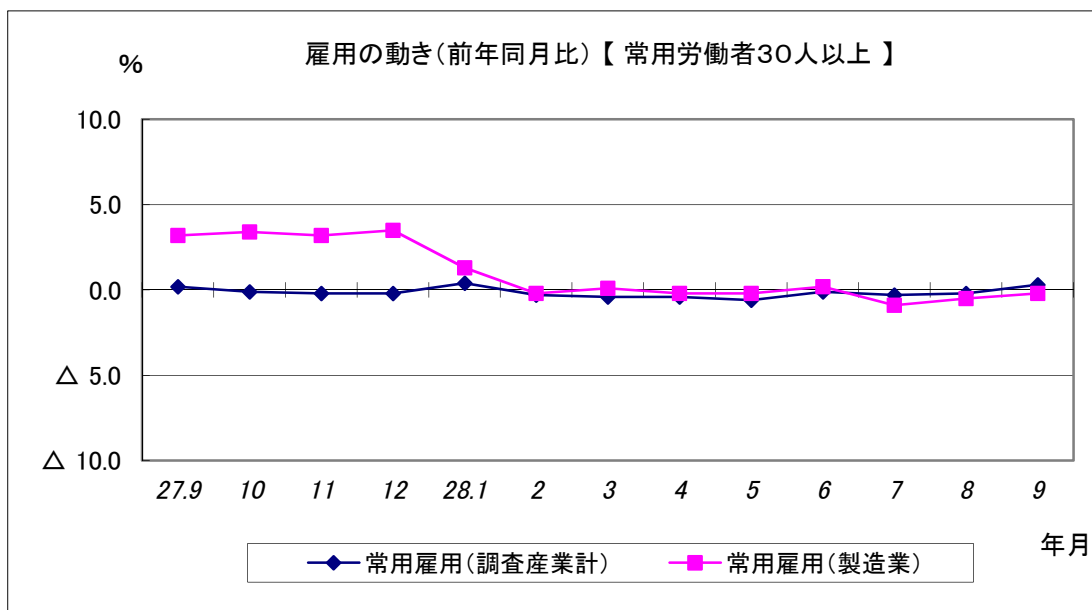
総実労働時間は、調査産業計で前年同月比1.2%増となった。
 所定外労働時間は、調査産業計で前年同月比7.5%減と2か月連続減となった。
 うち製造業では、前年同月比3.6%増となった。



総実労働時間は、調査産業計で前年同月比1.4%増となった。
 所定外労働時間は、調査産業計で前年同月比0.8%減と7か月連続減となった。
 うち製造業では、前年同月比4.4%減と4か月連続減となった。



常用雇用は、調査産業計では前年同月比0.6%増と31か月連続増となった。
うち製造業では、前年同月比0.6%減と3か月連続減となった。



常用雇用は、調査産業計では前年同月比0.3%増となった。
うち製造業では、前年同月比0.2%減と3か月連続減となった。