

# 1 概況（調査産業計）【平成28年8月分】

## 【 事業所規模 常用労働者5人以上 】

### (1) 賃金の動き

常用労働者の1人平均月間現金給与額

現金給与総額	254,065 円	(前年同月比 1.2 % 減)
きまって支給する給与	239,100 円	(前年同月比 2.3 % 減)
所定内給与	223,918 円	(前年同月比 2.5 % 減)

### (2) 労働時間の動き

常用労働者の1人平均月間実労働時間

総実労働時間	146.4 時間	(前年同月比 2.0 % 減)
所定内労働時間	137.6 時間	(前年同月比 2.0 % 減)
所定外労働時間	8.8 時間	(前年同月比 1.2 % 減)

### (3) 雇用の動き

調査期間末日現在の常用労働者数

常用労働者数	227,783 人	(前年同月比 0.3 % 増)
--------	-----------	-----------------

## 【 事業所規模 常用労働者30人以上 】

### (1) 賃金の動き

常用労働者の1人平均月間現金給与額

現金給与総額	279,054 円	(前年同月比 0.5 % 増)
きまって支給する給与	266,636 円	(前年同月比 0.3 % 増)
所定内給与	246,882 円	(前年同月比 1.0 % 増)

### (2) 労働時間の動き

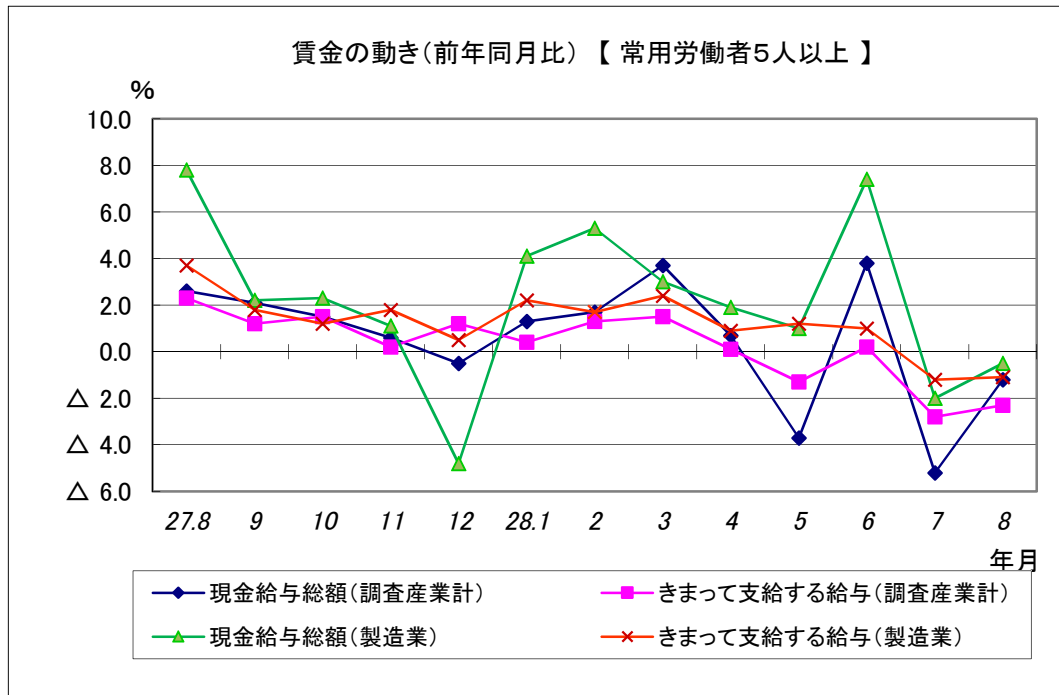
常用労働者の1人平均月間実労働時間

総実労働時間	153.9 時間	(前年同月比 1.5 % 減)
所定内労働時間	142.6 時間	(前年同月比 1.6 % 減)
所定外労働時間	11.3 時間	(前年同月比 0.9 % 減)

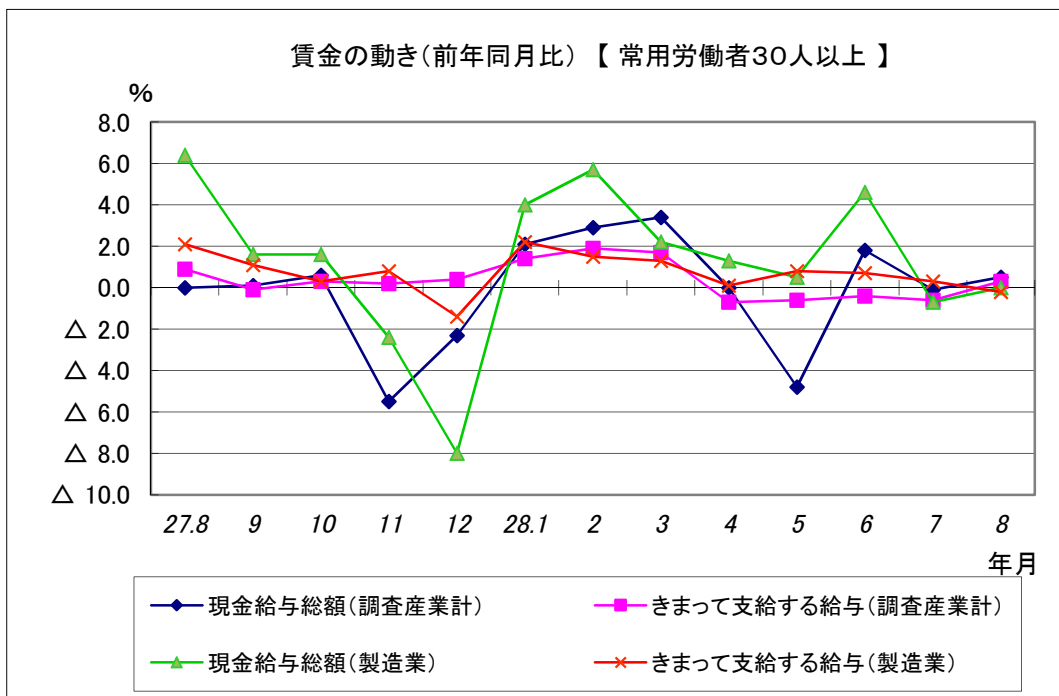
### (3) 雇用の動き

調査期間末日現在の常用労働者数

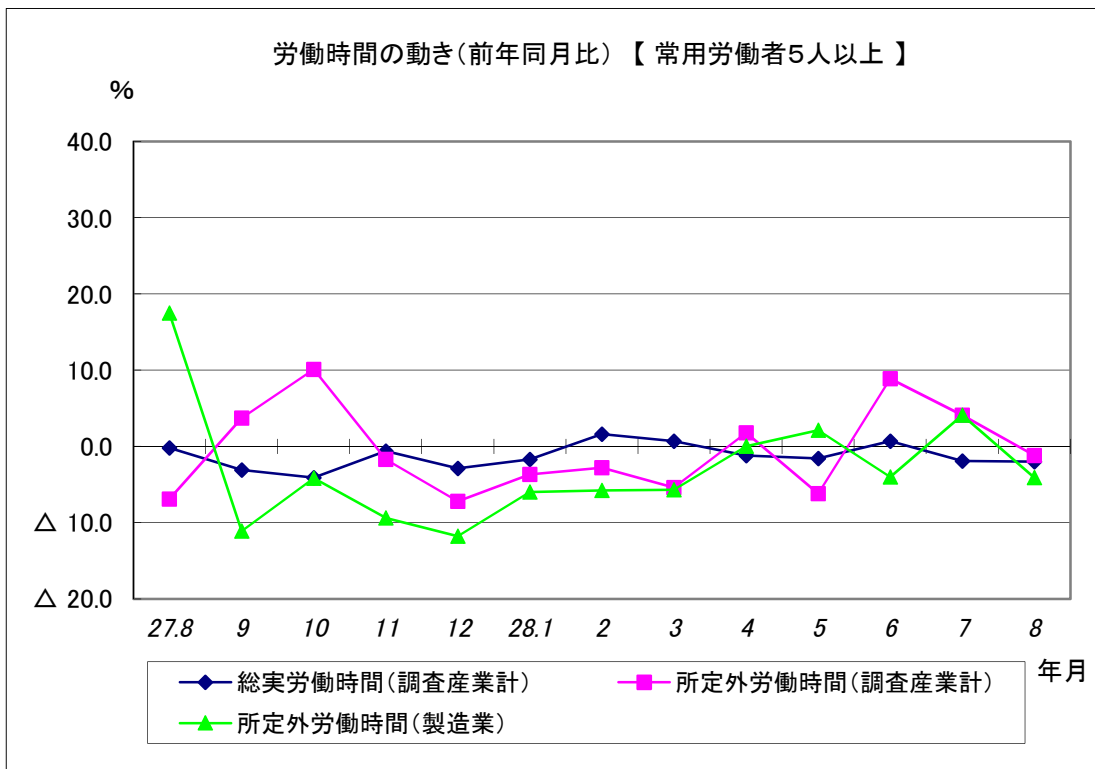
常用労働者数	117,125 人	(前年同月比 0.2 % 減)
--------	-----------	-----------------



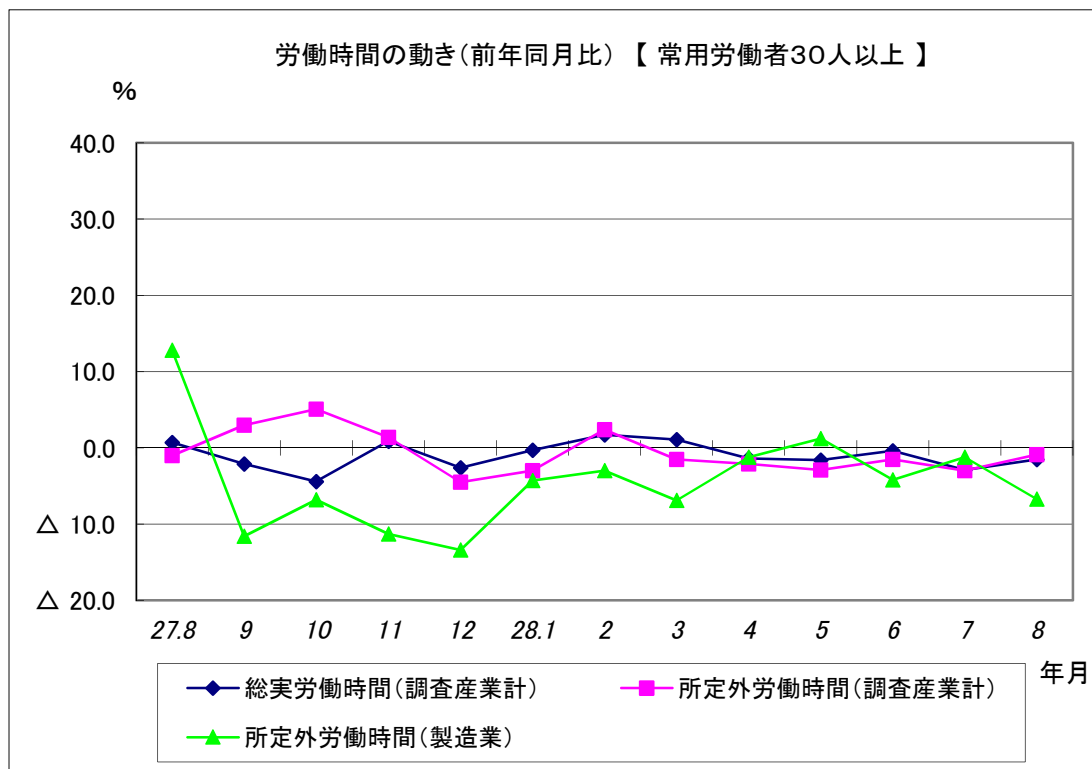
現金給与総額は、調査産業計で前年同月比1.2%減と2か月連続減となった。  
 うち製造業では、前年同月比0.5%減と2か月連続減となった。  
 きまって支給する給与は、調査産業計で前年同月比2.3%減と2か月連続減となった。  
 うち製造業では、前年同月比1.1%減と2か月連続減となった。



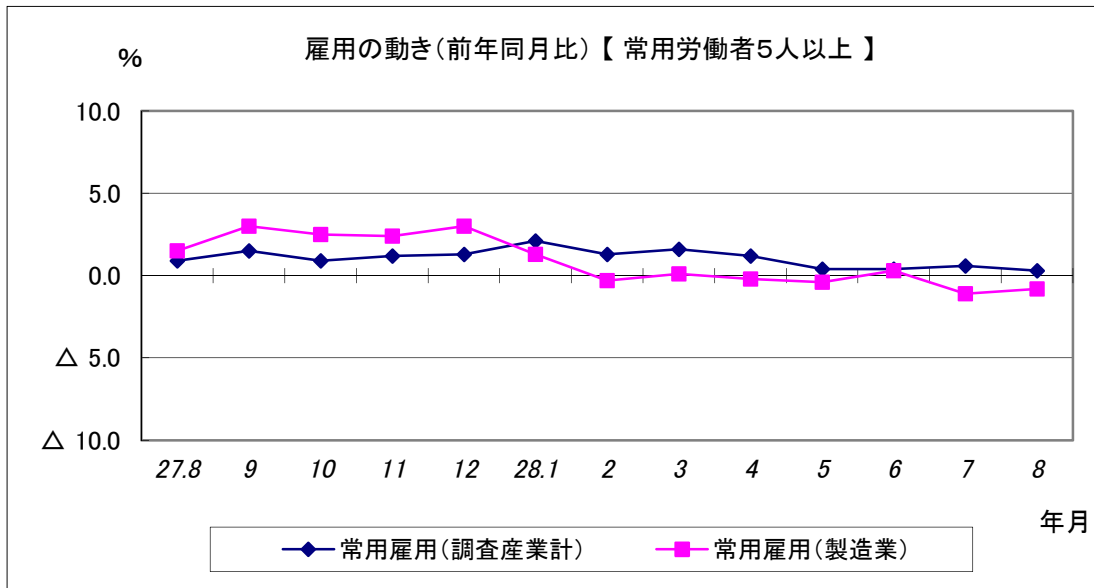
現金給与総額は、調査産業計で前年同月比0.5%増となった。  
 うち製造業では、前年同月比0.0%となった。  
 きまって支給する給与は、調査産業計で前年同月比0.3%増となった。  
 うち製造業では、前年同月比0.2%減となった。



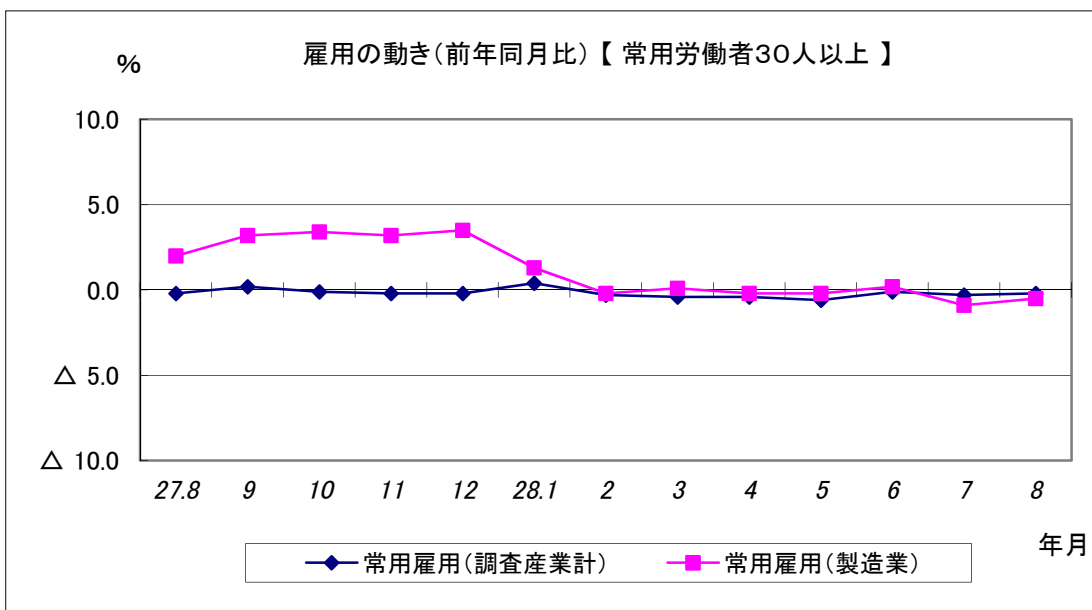
総実労働時間は、調査産業計で前年同月比2.0%減と2か月連続減となった。  
 所定外労働時間は、調査産業計で前年同月比1.2%減となった。  
 うち製造業では、前年同月比4.1%減となった。



総実労働時間は、調査産業計で前年同月比1.5%減と5か月連続減となった。  
 所定外労働時間は、調査産業計で前年同月比0.9%減と6か月連続減となった。  
 うち製造業では、前年同月比6.7%減と3か月連続減となった。



常用雇用は、調査産業計では前年同月比0.3%増と30か月連続増となった。  
 うち製造業では、前年同月比0.8%減と2か月連続減となった。



常用雇用は、調査産業計では前年同月比0.2%減と7か月連続減となった。  
 うち製造業では、前年同月比0.5%減と2か月連続減となった。