

# 1 概況（調査産業計）【平成28年7月分】

## 【 事業所規模 常用労働者5人以上 】

### (1) 賃金の動き

常用労働者の1人平均月間現金給与額

現金給与総額	335,871 円	(前年同月比 5.2 % 減)
きまって支給する給与	240,417 円	(前年同月比 2.8 % 減)
所定内給与	224,905 円	(前年同月比 3.4 % 減)

### (2) 労働時間の動き

常用労働者の1人平均月間実労働時間

総実労働時間	152.9 時間	(前年同月比 1.9 % 減)
所定内労働時間	142.6 時間	(前年同月比 2.4 % 減)
所定外労働時間	10.3 時間	(前年同月比 4.1 % 増)

### (3) 雇用の動き

調査期間末日現在の常用労働者数

常用労働者数	228,676 人	(前年同月比 0.6 % 増)
--------	-----------	-----------------

## 【 事業所規模 常用労働者30人以上 】

### (1) 賃金の動き

常用労働者の1人平均月間現金給与額

現金給与総額	420,707 円	(前年同月比 0.1 % 減)
きまって支給する給与	267,325 円	(前年同月比 0.6 % 減)
所定内給与	247,944 円	(前年同月比 0.5 % 減)

### (2) 労働時間の動き

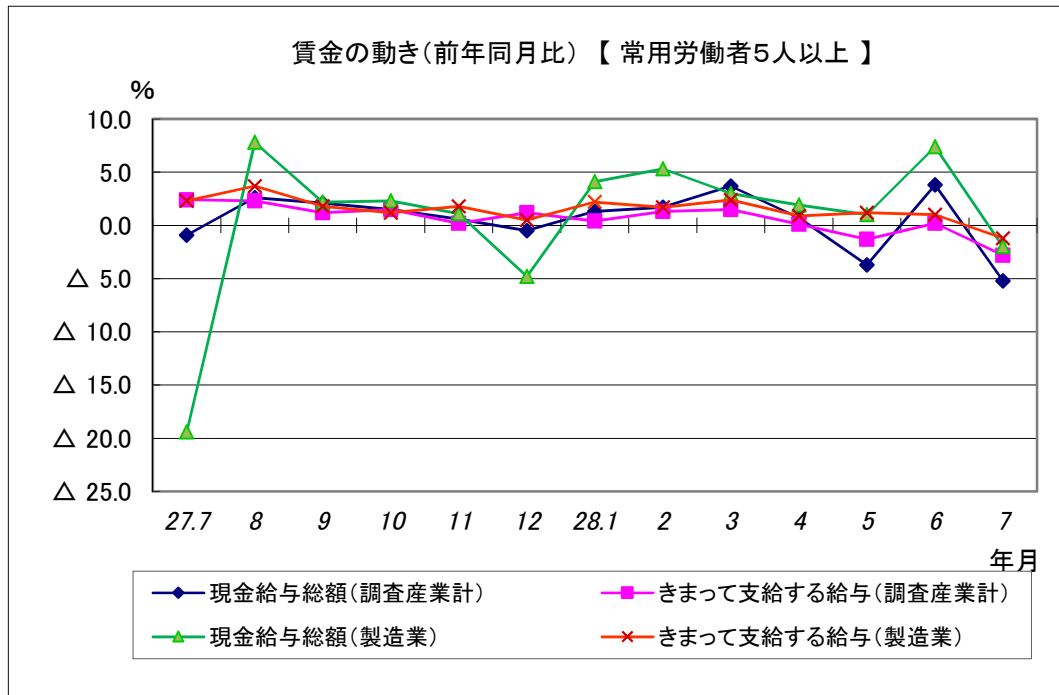
常用労働者の1人平均月間実労働時間

総実労働時間	160.1 時間	(前年同月比 2.9 % 減)
所定内労働時間	147.3 時間	(前年同月比 2.8 % 減)
所定外労働時間	12.8 時間	(前年同月比 3.0 % 減)

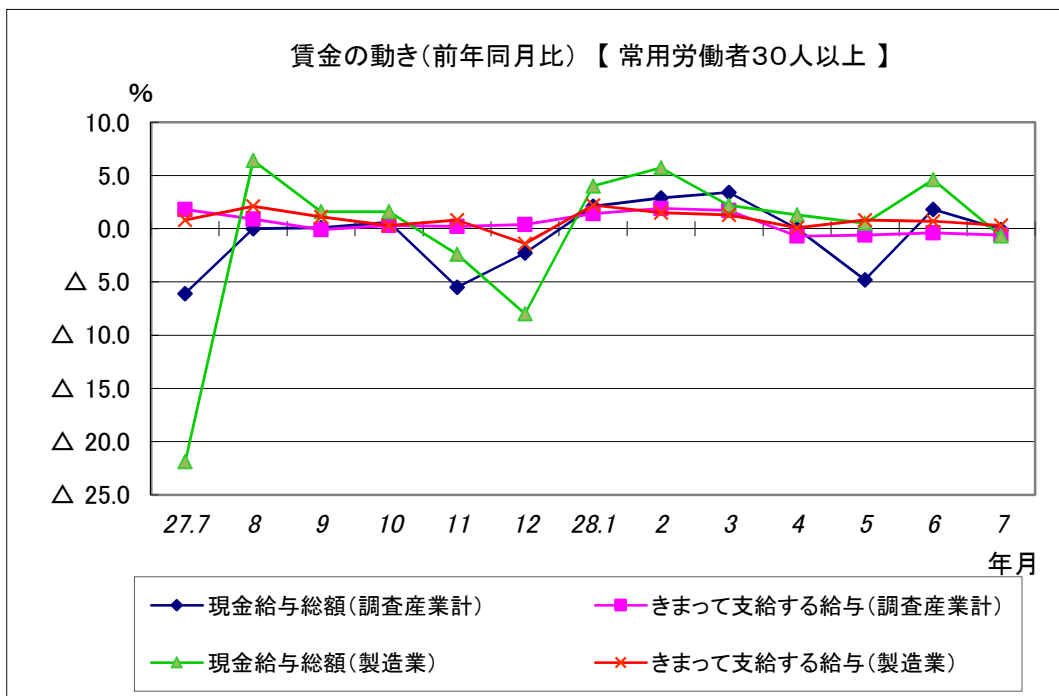
### (3) 雇用の動き

調査期間末日現在の常用労働者数

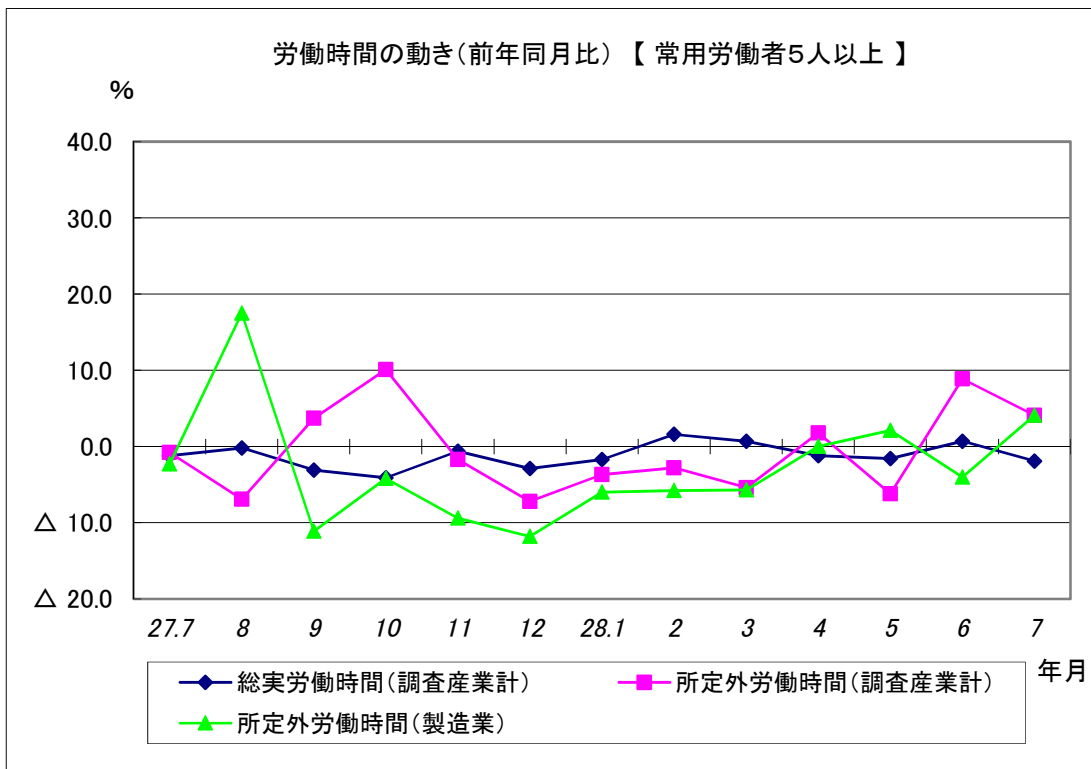
常用労働者数	117,372 人	(前年同月比 0.3 % 減)
--------	-----------	-----------------



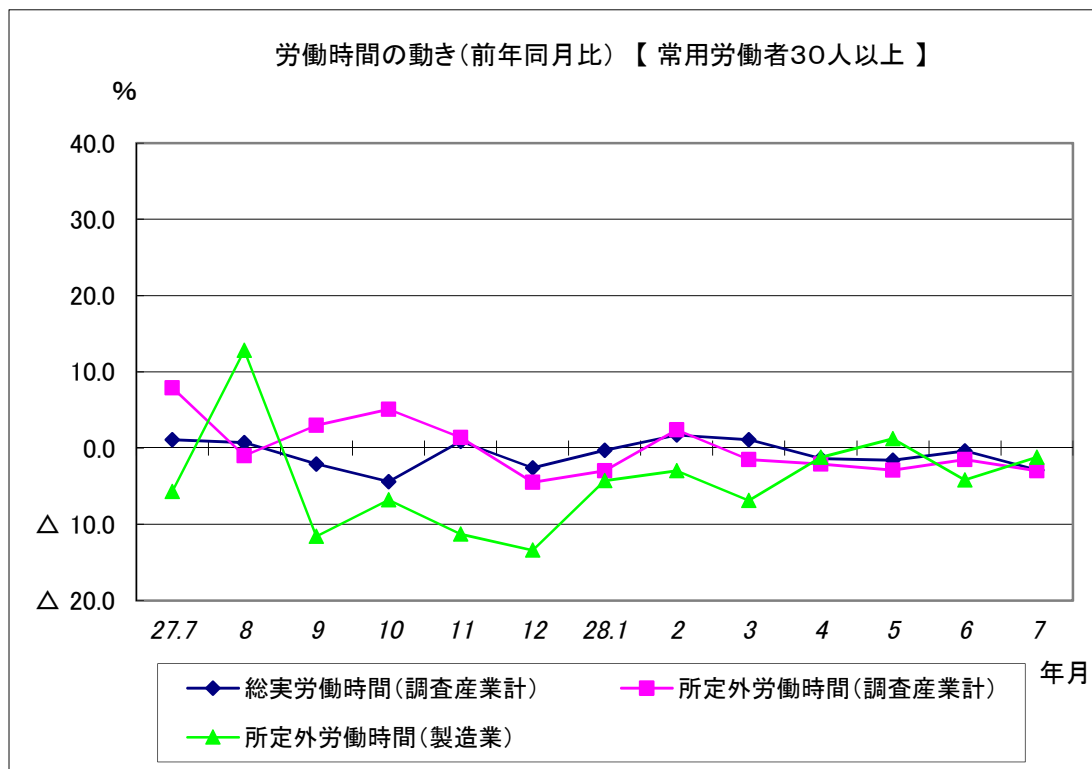
現金給与総額は、調査産業計で前年同月比5.2%減となった。  
 うち製造業では、前年同月比2.0%減となった。  
 きまって支給する給与は、調査産業計で前年同月比2.8%減となった。  
 うち製造業では、前年同月比1.2%減となった。



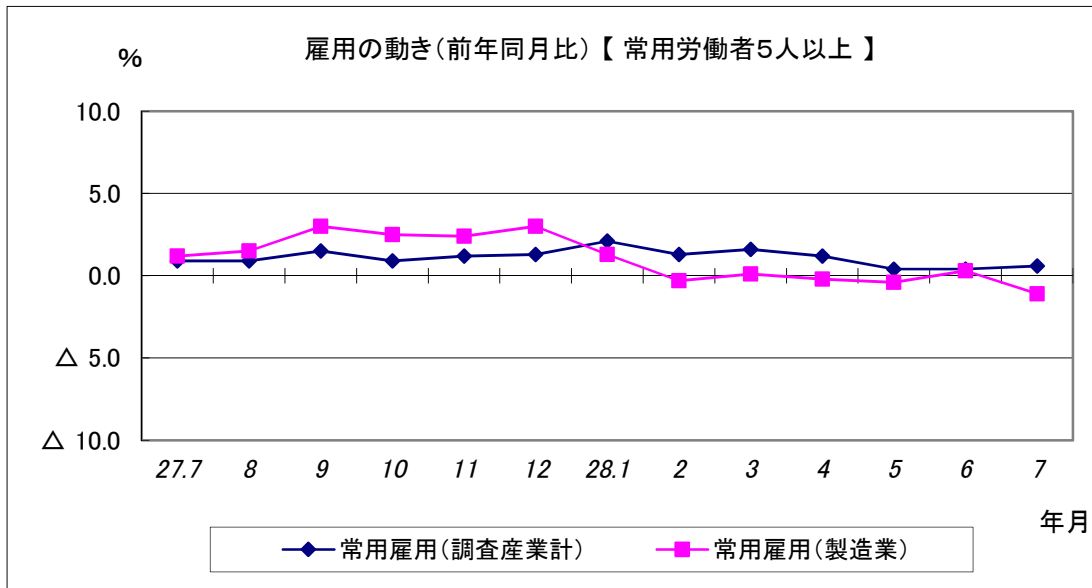
現金給与総額は、調査産業計で前年同月比0.1%減となった。  
 うち製造業では、前年同月比0.7%減となった。  
 きまって支給する給与は、調査産業計で前年同月比0.6%減と4か月連続減となった。  
 うち製造業では、前年同月比0.3%増と7か月連続増となった。



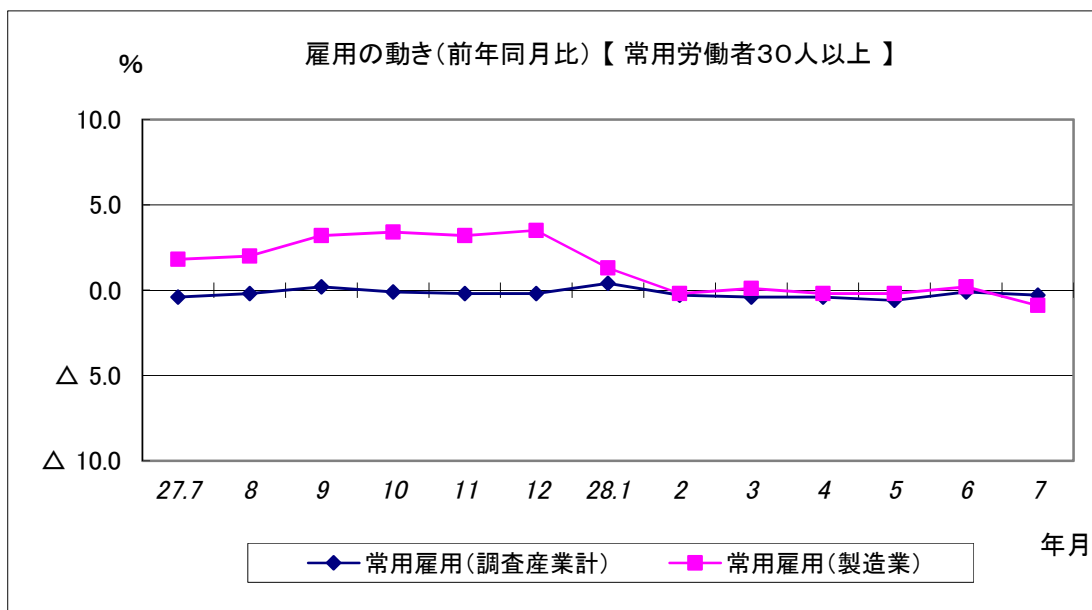
総実労働時間は、調査産業計で前年同月比1.9%減となった。  
 所定外労働時間は、調査産業計で前年同月比4.1%増と2か月連続増となった。  
 うち製造業では、前年同月比4.1%増となった。



総実労働時間は、調査産業計で前年同月比2.9%減と4か月連続減となった。  
 所定外労働時間は、調査産業計で前年同月比3.0%減と5か月連続減となった。  
 うち製造業では、前年同月比1.2%減と2か月連続減となった。



常用雇用は、調査産業計では前年同月比0.6%増と29か月連続増となった。  
うち製造業では、前年同月比1.1%減となった。



常用雇用は、調査産業計では前年同月比0.3%減と6か月連続減となった。  
うち製造業では、前年同月比0.9%減となった。