

# 1 概況（調査産業計）【平成28年6月分】

## 【 事業所規模 常用労働者5人以上 】

### (1) 賃金の動き

常用労働者の1人平均月間現金給与額

現金給与総額	397,075 円	(前年同月比 3.8 % 増)
きまって支給する給与	249,347 円	(前年同月比 0.2 % 増)
所定内給与	232,628 円	(前年同月比 0.7 % 減)

### (2) 労働時間の動き

常用労働者の1人平均月間実労働時間

総実労働時間	157.2 時間	(前年同月比 0.7 % 増)
所定内労働時間	146.1 時間	(前年同月比 0.1 % 増)
所定外労働時間	11.1 時間	(前年同月比 8.9 % 増)

### (3) 雇用の動き

調査期間末日現在の常用労働者数

常用労働者数	227,747 人	(前年同月比 0.4 % 増)
--------	-----------	-----------------

## 【 事業所規模 常用労働者30人以上 】

### (1) 賃金の動き

常用労働者の1人平均月間現金給与額

現金給与総額	433,265 円	(前年同月比 1.8 % 増)
きまって支給する給与	266,918 円	(前年同月比 0.4 % 減)
所定内給与	246,810 円	(前年同月比 0.5 % 減)

### (2) 労働時間の動き

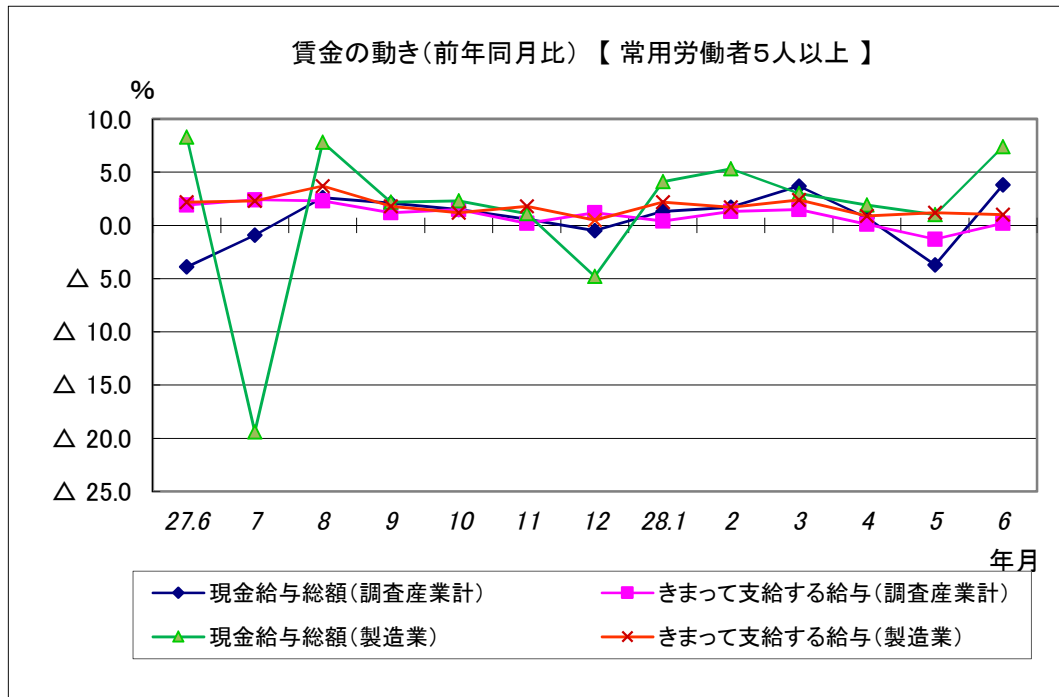
常用労働者の1人平均月間実労働時間

総実労働時間	161.8 時間	(前年同月比 0.4 % 減)
所定内労働時間	148.3 時間	(前年同月比 0.2 % 減)
所定外労働時間	13.5 時間	(前年同月比 1.5 % 減)

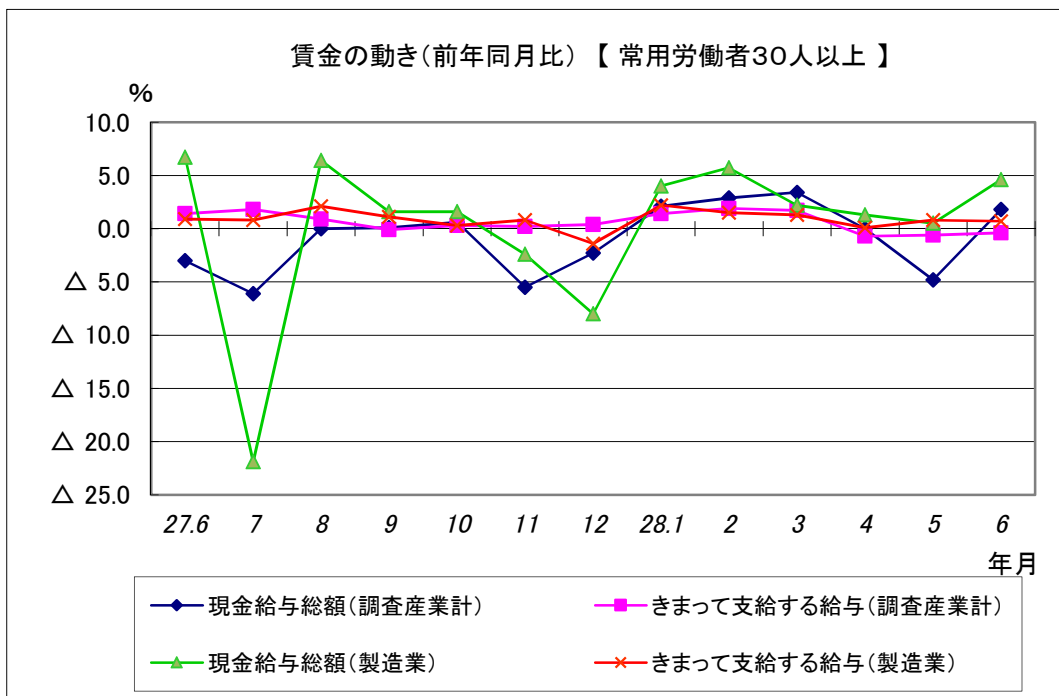
### (3) 雇用の動き

調査期間末日現在の常用労働者数

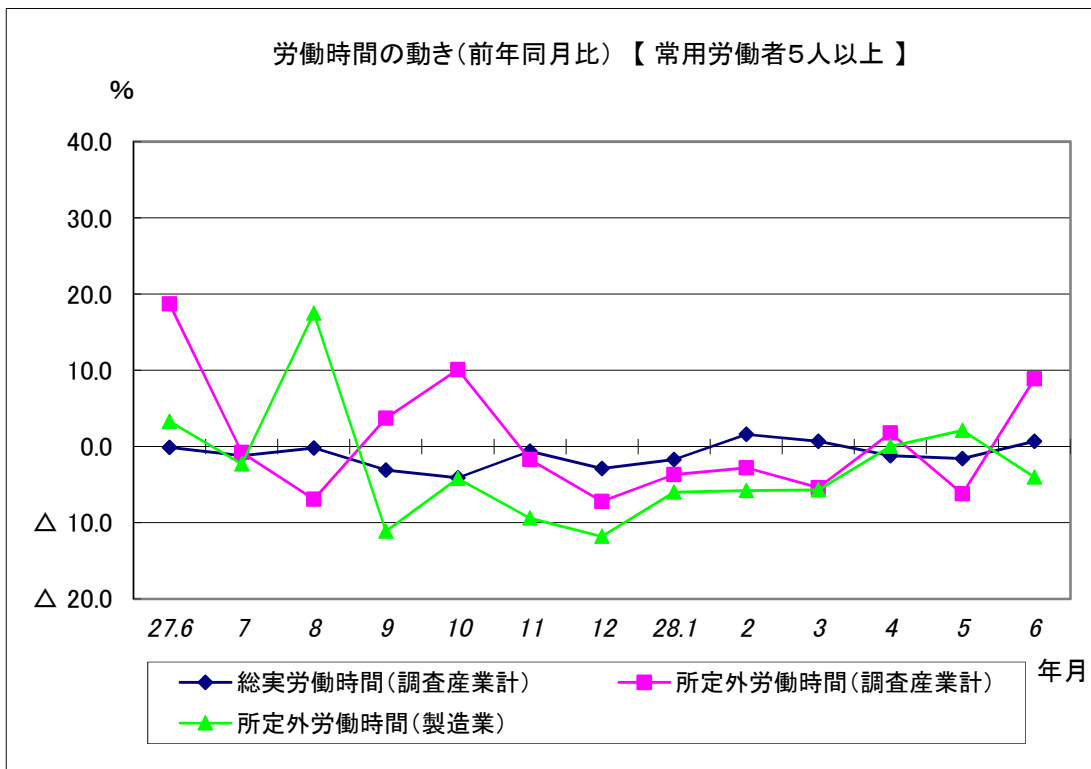
常用労働者数	117,117 人	(前年同月比 0.1 % 減)
--------	-----------	-----------------



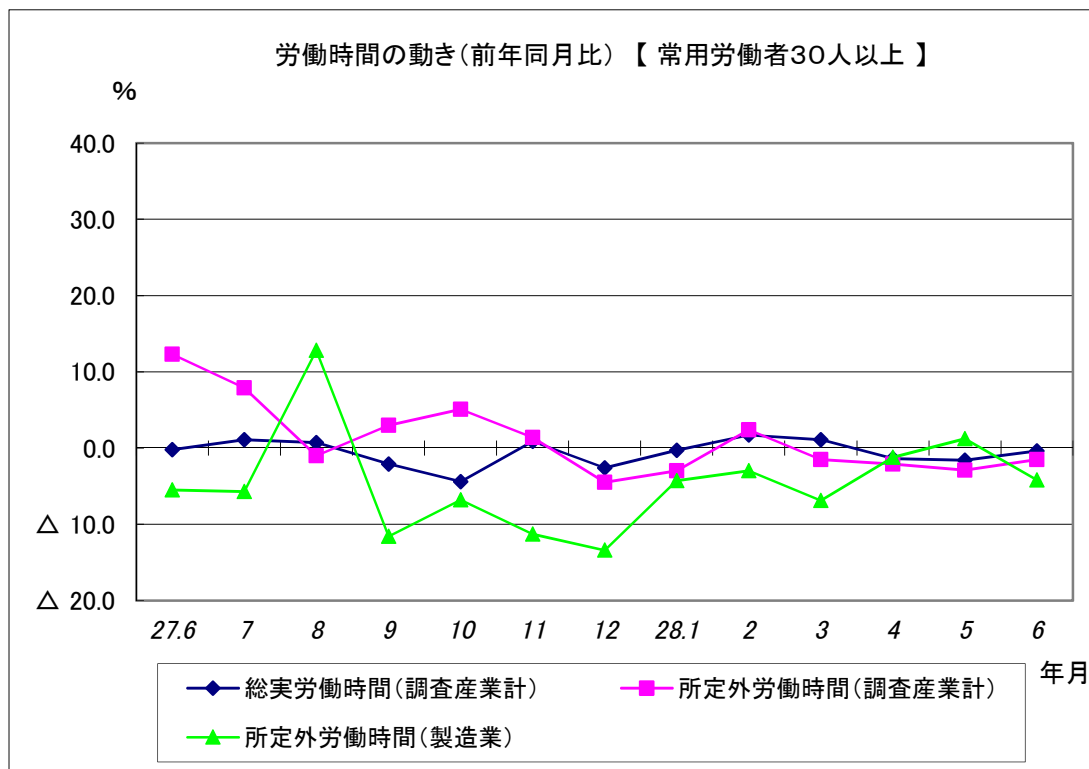
現金給与総額は、調査産業計で前年同月比3.8%増となった。  
 うち製造業では、前年同月比7.4%増と6か月連続増となった。  
 きまって支給する給与は、調査産業計で前年同月比0.2%増となった。  
 うち製造業では、前年同月比1.0%増と19か月連続増となった。



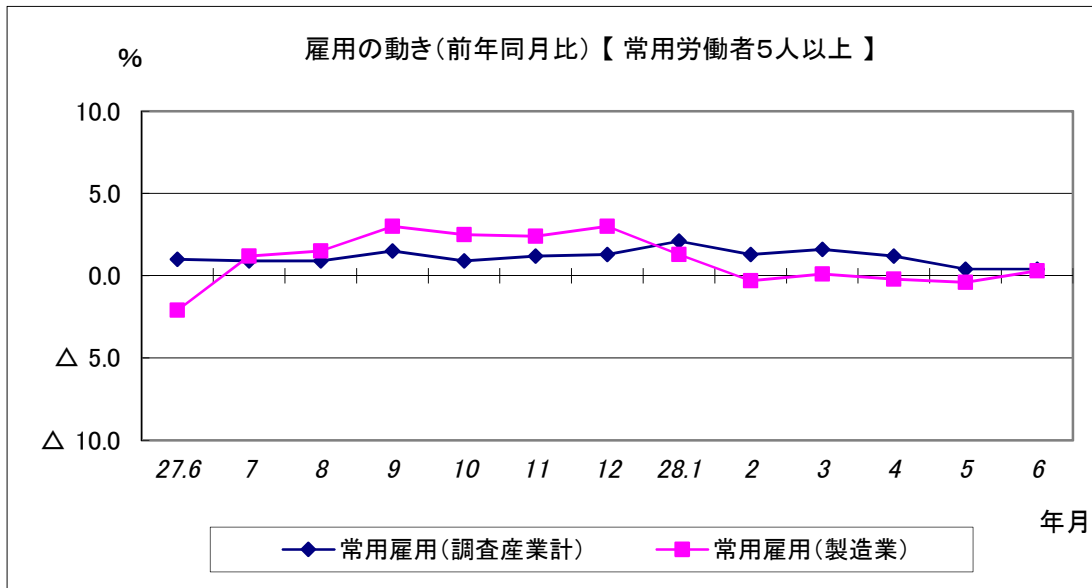
現金給与総額は、調査産業計で前年同月比1.8%増となった。  
 うち製造業では、前年同月比4.6%増と6か月連続増となった。  
 きまって支給する給与は、調査産業計で前年同月比0.4%減と3か月連続減となった。  
 うち製造業では、前年同月比0.7%増と6か月連続増となった。



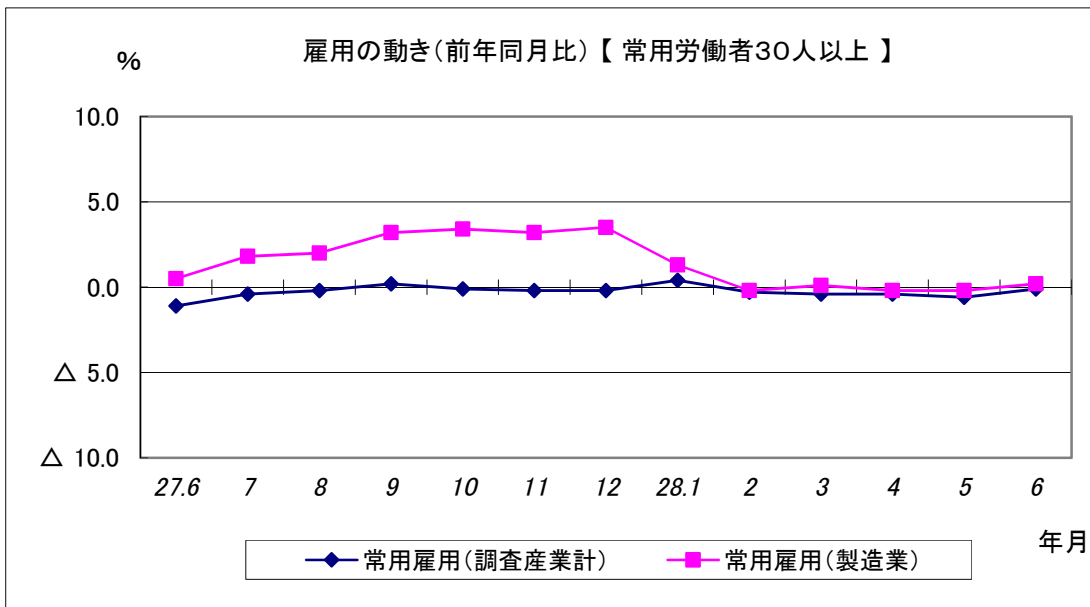
総実労働時間は、調査産業計で前年同月比0.7%増となった。  
 所定外労働時間は、調査産業計で前年同月比8.9%増となった。  
 うち製造業では、前年同月比4.0%減となった。



総実労働時間は、調査産業計で前年同月比0.4%減と3か月連続減となった。  
 所定外労働時間は、調査産業計で前年同月比1.5%減と4か月連続減となった。  
 うち製造業では、前年同月比4.2%減となった。



常用雇用は、調査産業計では前年同月比0.4%増と28か月連続増となった。  
うち製造業では、前年同月比0.3%増となった。



常用雇用は、調査産業計では前年同月比0.1%減と5か月連続減となった。  
うち製造業では、前年同月比0.2%増となった。