

1 概況（調査産業計）【平成28年3月分】

【 事業所規模 常用労働者5人以上 】

(1) 賃金の動き

常用労働者の1人平均月間現金給与額

現金給与総額	258,867 円	(前年同月比 3.7 % 増)
きまって支給する給与	247,432 円	(前年同月比 1.5 % 増)
所定内給与	231,189 円	(前年同月比 1.6 % 増)

(2) 労働時間の動き

常用労働者の1人平均月間実労働時間

総実労働時間	154.3 時間	(前年同月比 0.7 % 増)
所定内労働時間	143.8 時間	(前年同月比 1.1 % 増)
所定外労働時間	10.5 時間	(前年同月比 5.4 % 減)

(3) 雇用の動き

調査期間末日現在の常用労働者数

常用労働者数	227,157 人	(前年同月比 1.6 % 増)
--------	-----------	-----------------

【 事業所規模 常用労働者30人以上 】

(1) 賃金の動き

常用労働者の1人平均月間現金給与額

現金給与総額	275,683 円	(前年同月比 3.4 % 増)
きまって支給する給与	266,077 円	(前年同月比 1.7 % 増)
所定内給与	246,065 円	(前年同月比 1.7 % 増)

(2) 労働時間の動き

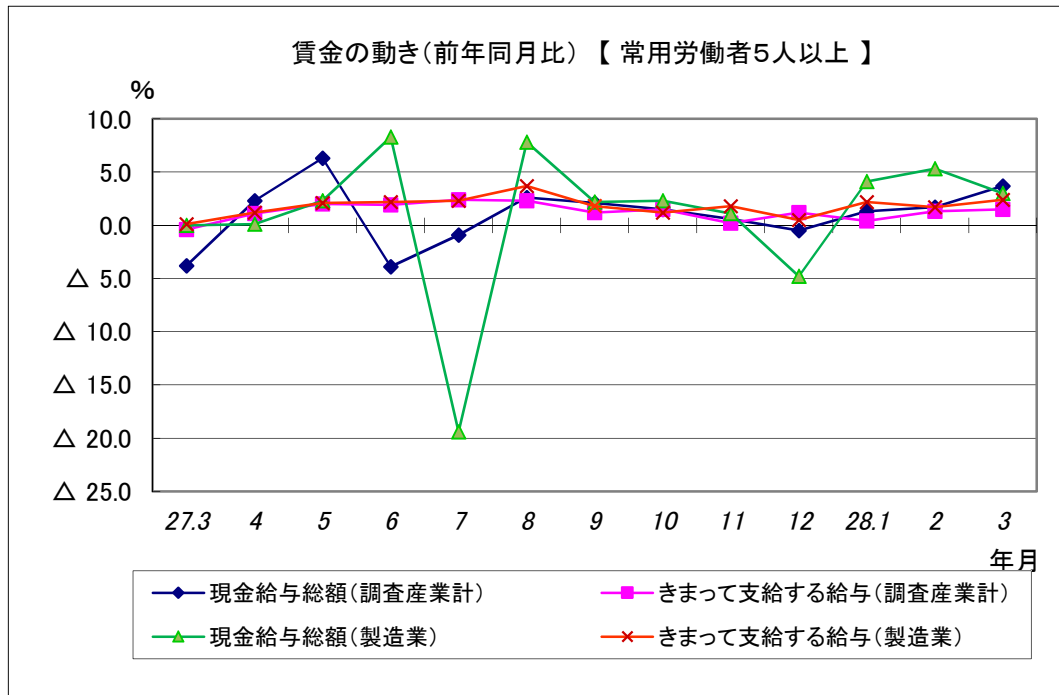
常用労働者の1人平均月間実労働時間

総実労働時間	158.2 時間	(前年同月比 1.1 % 増)
所定内労働時間	145.4 時間	(前年同月比 1.2 % 増)
所定外労働時間	12.8 時間	(前年同月比 1.5 % 減)

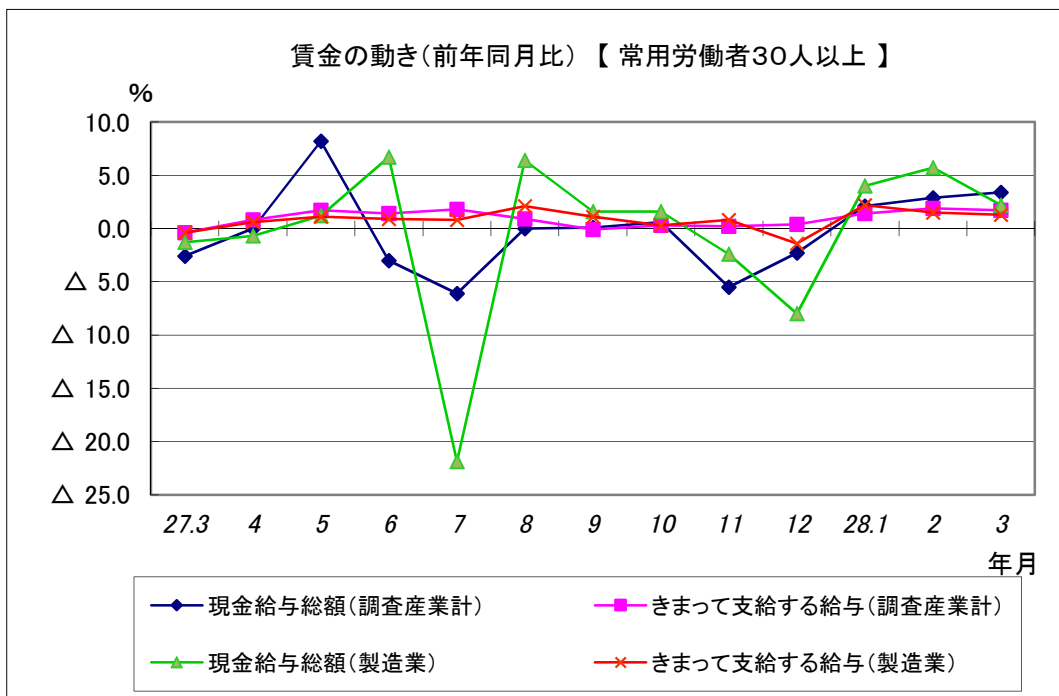
(3) 雇用の動き

調査期間末日現在の常用労働者数

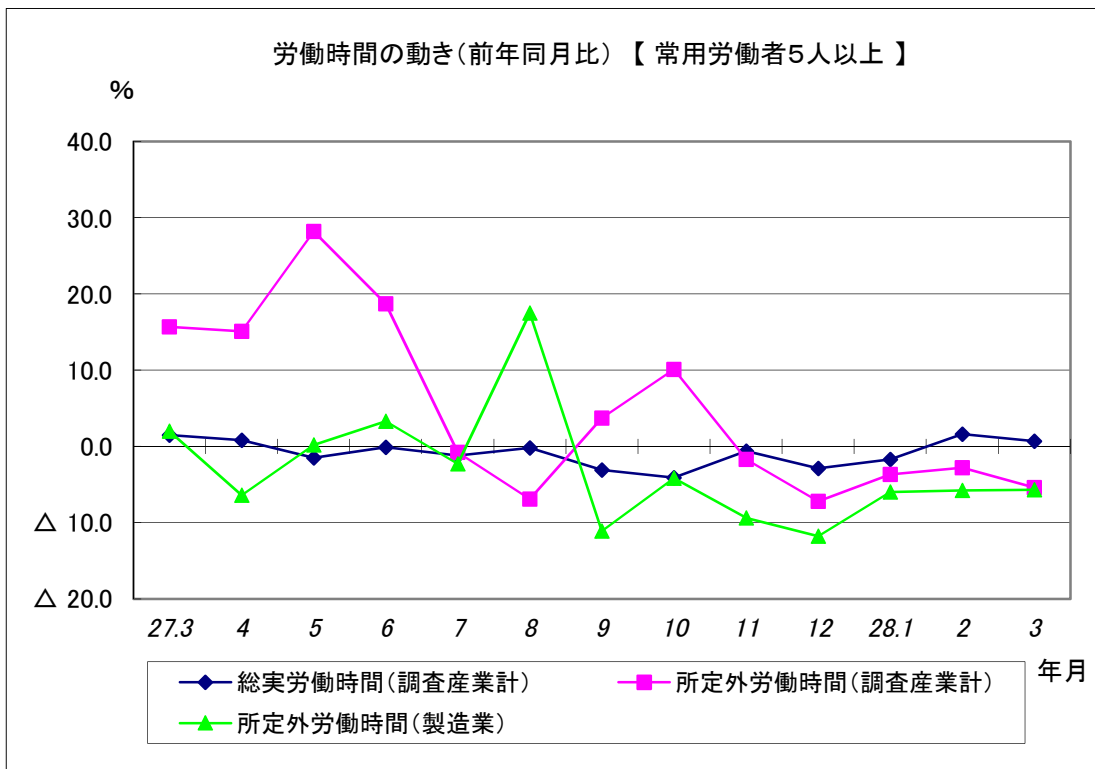
常用労働者数	115,721 人	(前年同月比 0.4 % 減)
--------	-----------	-----------------



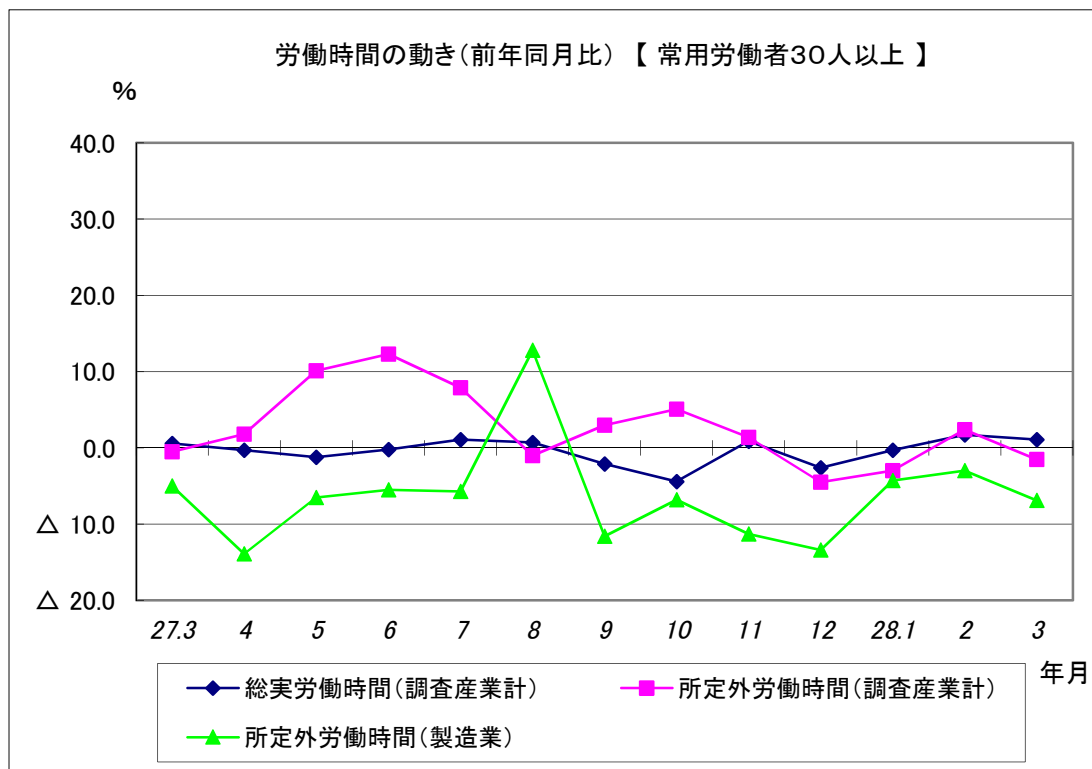
現金給与総額は、調査産業計で前年同月比3.7%増と3か月連続増となった。
 うち製造業では、前年同月比3.0%増と3か月連続増となった。
 きまって支給する給与は、調査産業計で前年同月比1.5%増と12か月連続増となった。
 うち製造業では、前年同月比2.4%増と16か月連続増となった。



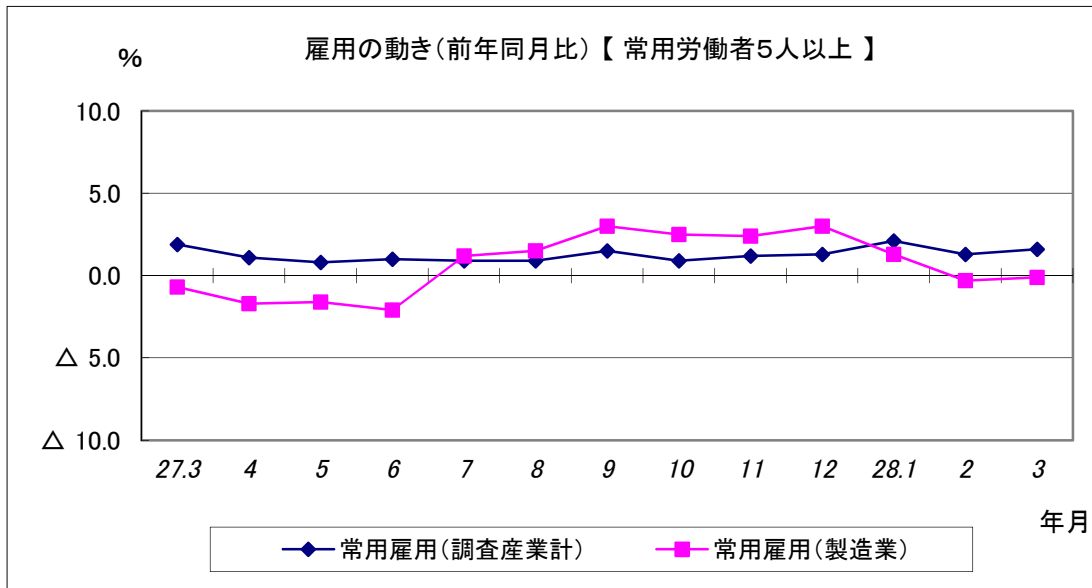
現金給与総額は、調査産業計で前年同月比3.4%増と3か月連続増となった。
 うち製造業では、前年同月比2.2%増と3か月連続増となった。
 きまって支給する給与は、調査産業計で前年同月比1.7%増と6か月連続増となった。
 うち製造業では、前年同月比1.3%増と3か月連続増となった。



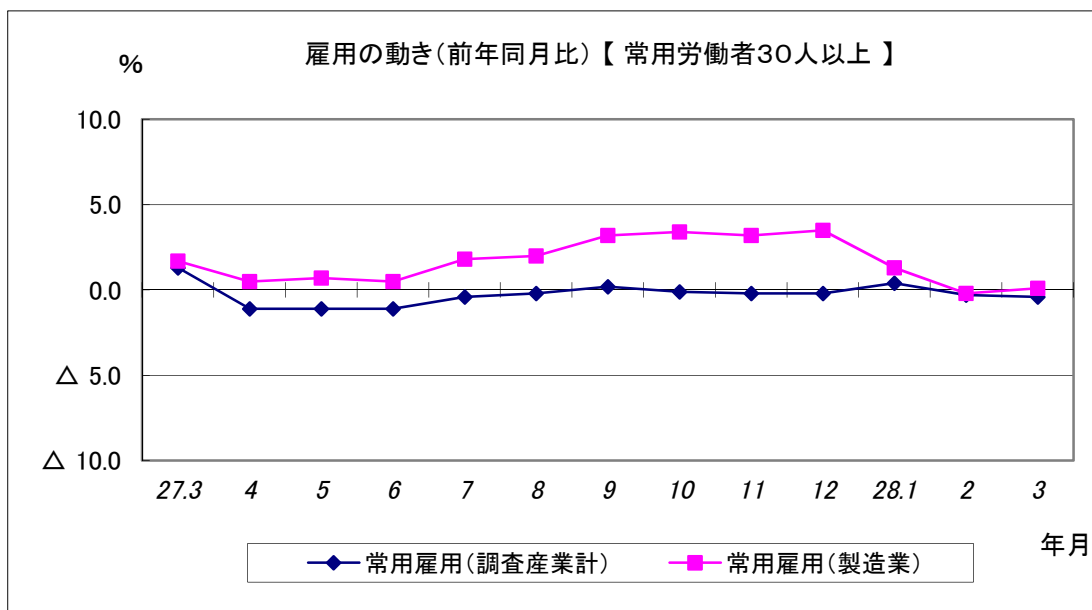
総実労働時間は、調査産業計で前年同月比0.7%増と2か月連続増となった。
 所定外労働時間は、調査産業計で前年同月比5.4%減と5か月連続減となった。
 うち製造業では、前年同月比5.7%減と7か月連続減となった。



総実労働時間は、調査産業計で前年同月比1.1%増と2か月連続増となった。
 所定外労働時間は、調査産業計で前年同月比1.5%減となった。
 うち製造業では、前年同月比6.9%減と7か月連続減となった。



常用雇用は、調査産業計では前年同月比1.6%増と25か月連続増となった。
うち製造業では、前年同月比0.1%増となった。



常用雇用は、調査産業計では前年同月比0.4%減と2か月連続減となった。
うち製造業では、前年同月比0.1%増となった。